


CATALOG 2023

TMP light

TAILOR MADE PROFESSIONAL



TECHNOLOGY
AND DESIGN
MADE IN ITALY



TMP LIGHT

Il progetto TMP Light nasce nel 2020 ed è stato creato e sviluppato dalla nostra azienda con oltre 20 anni di esperienza maturata nel settore lighting con tecnologia LED.

Nel corso degli anni abbiamo messo a punto processi di lavorazione altamente specializzati per la costruzione e la personalizzazione di corpi illuminanti e componenti con tecnologia LED. Il settore ricerca e sviluppo dell'azienda si è concentrato in maniera speciale nella progettazione e costruzione di strip LED che possano coprire ogni esigenza del cliente, sviluppando prodotti specifici per ogni tipo di installazione.

Allo stesso tempo abbiamo sviluppato una linea sempre più ampia di profili in alluminio in grado di dissipare il calore in maniera ottimale ma allo stesso tempo di essere sempre al passo con il design e le richieste del mercato. La costante ricerca di materiali e soluzioni efficienti e affidabili ci consente oggi di proporre sul mercato la più ampia gamma di strip LED, profili in alluminio e accessori con una garanzia fino a 7 anni. Il progetto TMP Light raccoglie tutte le competenze acquisite e le porta ad un livello superiore: infatti l'acronimo TMP Light (Tailor Made Professional Light) significa "luce professionale su misura".

L'idea che rende speciale il progetto TMP Light è quella di mettere a disposizione del cliente tutto il know how acquisito unito ad una gamma di servizi e lavorazioni unica sul mercato per ampiezza. Realizziamo prodotti su progetto ed eseguiamo lavorazioni di alta qualità quali: verniciatura organica e a polveri, curvatura, trattamenti con resine colorate, protezione IP, taglio e cablaggio su misura, ed utilizza materiali speciali adatti per ambienti con presenza di agenti dannosi come il cloro o la salsedine.

Grazie ad un potente configuratore disponibile sul sito www.TMPLight.it il cliente può creare in pochi passaggi il prodotto che desidera e personalizzarlo in ogni aspetto. Siamo in grado inoltre di realizzare progetti illuminotecnici per i propri clienti o di fornire loro tutti gli strumenti di cui hanno bisogno per lavorare in autonomia: curve fotometriche, schede e disegni tecnici. TMP Light è un progetto che ha come interlocutori principali: progettisti, specialisti della luce e rivenditori di illuminazione in tutto il mondo e si pone come partner specializzato in grado di proporre sempre nuove idee e soluzioni.

The TMP Light project was born in 2020 and was created and developed by our company with over 20 years of experience gained in LED lighting.

Over the years, the factory has developed highly specialized manufacturing processes for the construction and customization of LED lighting fixtures and components. The research and development department has concentrated in a special way in the design and construction of LED strips that can cover every customer need, developing specific products for each type of installation.

At the same time the factory has developed an ever-widening line of aluminum profiles capable of dissipating heat in an optimal way but at the same time always keeping up with design and market demands. The constant search for efficient and reliable materials and solutions today allows the factory to offer the market the widest range of LED strips, aluminum profiles and accessories with a guarantee of up to 7 years. The TMP Light project brings together all the skills acquired and takes them to a higher level: in fact, the acronym TMP Light means "tailor-made professional light".

The idea that makes the TMP Light project very special is to make available to the customer all the know-how acquired combined with a range of services and processes unique on the market in terms of breadth. In fact, Feb manufactures custom-designed products and performs high-quality processes such as: organic and powder coating, bending, treatments with colored resins, IP protection, tailor-made cutting and wiring, and uses special materials suitable for environments with the presence of harmful agents such as chlorine or the saltiness.

Thanks to a powerful configurator available on the website www.TMPLight.it, the customer can create the product he wants in just a few steps and customize it in every aspect. The factory is also able to create lighting projects for its customers or to provide them with all the tools they need to work independently: photometric curves, data sheets and technical drawings. TMP Light is a project that has as main interlocutors: designers, light specialists and lighting retailers all over the world and acts as a specialized partner able to always propose new ideas and solutions.

Anodizzazione Anodizing

La maggior parte dei profili vengono anodizzati per evitare l'ossidazione dell'alluminio. I prodotti in alluminio da noi realizzati vengono trattati da aziende certificate, seguendo le norme UNI 10681/2010. Per i prodotti utilizzati in esterno l'anodizzazione viene effettuata in classe 20, con spessore del trattamento superiore ai 20 micron, specialmente adatto per ambienti esterni. L'anodizzazione è un processo chimico, pertanto ci potrebbero essere delle impurità dovute alla reazione dell'alluminio, questo non denota un difetto del prodotto ma una caratteristica tecnica. Il vantaggio di questo processo è la possibilità di verniciare con smalto il prodotto.

Most of the profiles are anodized to avoid aluminum oxidation. The aluminum products we make are processed by certified companies, following the UNI 10681/2010 standards. For products used outdoors, the anodization is carried out in class 20, with a treatment thickness of over 20 microns, especially suitable for outdoor environments. Anodizing is a chemical process, therefore there could be impurities due to the reaction of aluminum, this does not denote a product defect but a technical characteristic. The advantage of this process is the possibility of painting the product with enamel.

Diffusori Diffusers

TMP Light ha sviluppato una gamma di diffusori per profili che copre ogni esigenza in ambito decorativo: sono infatti disponibili diffusori con ottica diffondente trasparente, satinati e neri. Per la realizzazione di linee di luce molto lunghe sono stati realizzati diffusori fino a 10mt di lunghezza, che eliminano il problema estetico della giunzione fra più profili. Per le installazioni dove viene richiesto l'UGR<19 TMP Light ha studiato appositi diffusori microprismatici in grado di garantire il perfetto comfort visivo. TMP Light ha sviluppato inoltre una linea di diffusori trasparenti graduati: questi vengono utilizzati principalmente per esigenze illuminotecniche, vengono realizzati con diverse gradazioni da 10 a 60 gradi e consentono il perfetto controllo dei fasci di luce. Per i profili più grandi sono disponibili riflettori graduati a celle singole con ottica da 15 a 45 gradi realizzati in diverse finiture di colore per adattarsi perfettamente al design dell'ambiente.


TMP Light has developed a range of diffusers for profiles that covers every need in the decorative field: in fact, diffusers with transparent, satin and black optics are available. For the creation of very long lines of light, diffusers up to 10m long have been created, which eliminate the aesthetic problem of the junction between several profiles. For installations where UGR<19 is required, TMP Light has studied special microprismatic diffusers capable of guaranteeing perfect visual comfort. TMP Light has also developed a line of transparent graduated diffusers: these are mainly used for lighting requirements, they are made with different gradations from 10 to 60 degrees and allow perfect control of the light beams. For the larger profiles, single-cell graduated reflectors are available with optics from 15 to 45 degrees made in different color finishes to adapt perfectly to the design of the environment.



TMP Light decide di affrontare una sfida, aggiungendo ai suoi asset un macchinario di precisione per il taglio dell'alluminio permettendo di comporre barre da pochi centimetri di lunghezza fino ad un massimo di 4m, per i modelli più popolari. Inoltre questo macchinario dà la possibilità di poter tagliare le estremità del profilo ad una qualsiasi angolazione permettendo di trasformare una semplice barra in un vero e proprio elemento di design. Un altro fondamentale legato all'alluminio è la finitura. Il classico grigio anodizzato ed il bianco non bastavano affatto al prodotto per integrarsi in qualsiasi tipo di ambiente, così abbiamo sviluppato e implementato la nostra rete di terzisti specializzati in galvanica e verniciatura proprio per permettere al cliente di rifinire e trasformare la barra di alluminio e inserirla in qualsiasi contesto. L'ultima grande innovazione riguarda la resina: i nostri ingegneri hanno testato e selezionato le migliori resine disponibili sul mercato in merito ad impermeabilità, durezza e calpestabilità, nonché hanno studiato il grado di opacizzazione di una resina per ottenere grado di opacità più ottimale nel nascondere i punti dei LED senza diminuire eccessivamente la luminosità.

TMP Light decides to face a challenge, adding to its assets a precision machine for cutting aluminum allowing to compose bars from a few centimeters in length up to a maximum of 4m, for the most popular models. Furthermore this machine gives the possibility to cut the ends of the profile at any angle allowing to transform a simple bar into a real design element. Another key to aluminum is finishing. The classic anodized gray and white were not enough at all for the product to integrate into any type of environment, so we developed and implemented our network of specialized contractors in galvanizing and painting to allow the customer to finish and transform the aluminum bar and insert it in any context. The last major innovation concerns the resin: our engineers have tested and selected the best resins available on the market regarding impermeability, hardness and treadability, and have studied the degree of opacity of a resin to obtain the most optimal degree of opalescence in hiding the points of the LEDs without reducing their brightness too much.

Barre LED su misura Custom LED bars



I profili possono essere dotati di supporti magnetici, che permettono il fissaggio in modo rapido e che possono essere rimossi e riposizionati più volte. A seconda della necessità di installazione si utilizzeranno quindi i supporti più adatti.

The profiles can be equipped with magnetic supports, which allow fast fixing and which can be removed and repositioned several times. Depending on the need for installation, the most suitable supports will be used.

Magneti Magnets



Curvatura Curvature

Le estrusioni in alluminio utilizzate per i LED presentano forme particolari, quali aperture, solchi e alette di raffreddamento. Durante il processo di curvatura viene esercitato uno sforzo sulla sezione trasversale che può indurre distorsioni. I profili in alluminio curvato svolgono anche una funzione estetica, per cui la qualità della superficie è fondamentale. L'attenzione al processo e l'utilizzo di utensili speciali garantiscono la massima protezione della superficie. La curvatura e la lavorazione dell'alluminio si svolgono in impianti dedicati in ambienti non contaminati da materiali ferrosi. Nella maggior parte dei casi, la curvatura mediante calandra è il metodo più flessibile ed efficiente per produzioni prototipali e piccole-medie serie. Il

profilo viene trascinato tra i rulli interpolando una circonferenza con il raggio desiderato.

Questo è il metodo ideale per profili con una sezione complessa e con raggi variabili, come quelli

utilizzati per i LED. Per prevenire questo tipo di operazione occorre individuare il profilo necessario. In base alle misure necessarie di raggio o diametro si valuta la fattibilità, in quanto ogni profilo e relativa copertura hanno dei raggi di curvatura minimi e delle forme realizzabili. A seconda poi del diametro o della forma necessaria, sarà eventualmente necessario realizzare il profilo calandrato in più sezioni, tenendo conto della lunghezza massima dei profili disponibili.

The aluminum extrusions used for the LEDs have particular shapes, such as openings, grooves and cooling fins. During the bending process an effort is exerted on the cross section which can induce distortions. The curved aluminum profiles also perform an aesthetic function, so the surface quality is essential. Attention to the process and the use of special tools guarantee maximum surface protection. The bending and processing of aluminum takes place in dedicated systems in environments not contaminated by ferrous materials. In most cases, the bending by calendaring is the most flexible and efficient method for prototype and small-medium series production. The profile is dragged between the rollers by interpolating a circumference with the desired radius. This is the ideal method for profiles with a complex section and with variable radii, such as those used for LEDs. To estimate this type of operation it is necessary to identify the necessary profile. Based on the necessary radius or diameter measurements, the feasibility is evaluated, as each profile and relative coverage have minimum bending radii and achievable shapes. Depending on the required diameter or shape, it will eventually be necessary to realize the calendared profile in several sections, taking into account the maximum length of the available profiles.



The extrusion of aluminum is a mechanical process of plastic deformation which consists in forcing the material, in a pasty state, by compression, to pass through a matrix that reproduces the external shape of the piece to be obtained. At the exit from the matrix the material is cooled. With extrusion, profiles are created without welding with a constant section along their entire length. Extrusion is a high-tech manufacturing process where the attention to detail really makes the difference. The extrusion allows the production of bars with lengths up to 6 meters upon specific request.

L'estrusione dell'alluminio è un processo meccanico di deformazione plastica che consiste nel forzare per compressione il materiale, allo stato pastoso, a passare attraverso una matrice che riproduce la forma esterna del pezzo che si vuole ottenere. All'uscita dalla matrice il materiale viene raffreddato. Con l'estrusione vengono creati profilati senza saldature con sezione costante per tutta la loro lunghezza. L'estrusione è un processo di lavorazione ad alta componente tecnica dove l'attenzione al dettaglio fa realmente la differenza. L'estrusione consente di produrre barre di lunghezze fino a 6 metri su specifica richiesta.

Estrusione Extrusion

Resina colorata Colored resin

La resina colorata è una lavorazione molto particolare in grado di trasformare una luce bianca in luce colorata. La funzione di questo tipo di resinatura è quella di creare un corpo illuminante che fonda esteticamente con l'ambiente in cui viene inserito. Un vantaggio di questo particolare trattamento è quello di trasformare sorgenti di luce bianche (anche ad altissima luminosità) in sorgenti di luce colorata. La resina colorata viene ottenuta applicando uno strato di speciali polimeri contenenti il pigmento sullo strato più superficiale di una resinatura trasparente.

The colored resin is a very particular process capable of transforming white light into colored light. The function of this type of resin is to create a lighting body that blends aesthetically with the environment in which it is inserted. An advantage of this particular treatment is that of transforming white light sources (even at very high brightness) into colored light sources. The colored resin is obtained by applying a layer of special polymers containing the pigment on the most superficial layer of a transparent resin coating.

Resinatura - Resin

VANTAGGI: La resinatura del profilo permette di ottenere un prodotto con un grado IP elevato. Il prodotto viene realizzato presso la nostra sede in tutte le sue parti, ottenendo un prodotto su misura che risponde in modo ottimale alle richieste del cliente. Variando la tipologia di resina possiamo avere dei profili con resina diffondente, o con un elevato grado di trasparenza, fino alle versioni calpestabili. La realizzazione del prodotto con il cavo resinato all'interno permette al cliente di scegliere la lunghezza necessaria per procedere alla installazione senza effettuare giunture sul cavo.

PROCESSO: Si procede con l'attenta pulizia del profilo in alluminio e successiva installazione della strip LED. Dopo aver realizzato il collegamento elettrico viene effettuato un test di funzionamento prolungato per testare tutta la parte elettrica e l'incollaggio della strip led al profilo per garantire la massima dissipazione. Viene poi preparato il composto per la resinatura; si inizia mescolando i vari componenti che vengono poi inseriti in un degasatore, che elimina le inclusioni di aria dalla miscela mediante il vuoto spinto. La resina viene poi applicata al profilo, posizionati su un piano in granito massiccio perfettamente livellato, per avere una resinatura perfettamente lineare. Alla fine del processo di catalizzazione, la barra resinata viene ulteriormente collaudata a lungo per verificare che tutto sia perfetto.

RISULTATO: Il prodotto ottenuto permette di avere un grado IP elevato, in quanto all'interno non è presente nessun tipo di intercapedine d'aria. L'ingresso del cavo inoltre è resinato all'interno della barra, garantendo quindi una tenuta completa, anche alle estremità delle barre.

ADVANTAGES: Resining the profile allows obtaining a product with a high IP degree. The product is made in our office in all its parts, obtaining a customized product that responds optimally to the customer's requests. By varying the type of resin we can have profiles with diffusing resin, or with a high degree of transparency, up to the walkable versions. The realization of the product with the resinated cable inside allows the customer to choose the length necessary to proceed with the installation without making joints on the cable.

PROCESS: Proceed with the careful cleaning of the aluminum profile and subsequent installation of the LED strip. After making the electrical connection, a prolonged operation test is carried out to test the entire electrical part and the gluing of the LED strip to the profile to ensure maximum dissipation. The compound for the resin treatment is then prepared; we start by mixing the various components which are then inserted into a deaerator, which eliminates the inclusions of air from the mixture by means of a high vacuum. The resin is then applied to the profile, positioned on a perfectly leveled solid granite top to have a perfectly linear resin finish. At the end of the catalysing process, the resin bar is further tested for a long time to verify that everything is perfect.

RESULT: The product obtained allows to have a high IP rating, since inside there is no type of air space. The cable entry is also resin-coated inside the bar, thus ensuring a complete seal, even at the ends of the bars.



Derivato da grafico CIE1960

Nel produttivo dei LED non è possibile ottenere sempre la stessa emissione cromatica. Per questo motivo i LED vengono selezionati (binning) in base all'emissione luminosa visibile, definita dal diagramma CIE 1931. Una prima selezione è in base alla temperatura colore. All'interno della stessa temperatura colore vengono poi ulteriormente suddivisi in zone più piccole (BIN), per ottenere dei LED con emissione simile. La selezione mediante step Mc Adam, raggruppa i LED in base alla percezione visiva. I LED con un valore di ≤ 3 SDCM o Mac Adam step 3 hanno una emissione cromatica indistinguibile, che permette di affiancare i prodotti e avere una emissione omogenea.

Derived from CIE1960 graph

In the production of LEDs it is not possible to always obtain the same chromatic emission. For this reason the LEDs are selected (binning), based on the visible light emission, defined by the CIE 1931 diagram. A first selection is based on the color temperature. Within the same color temperature they are then further subdivided into smaller areas (BIN), to obtain LEDs with similar emission. The selection by Mc Adam step, groups the LEDs based on visual perception. LEDs with a value of ≤ 3 SDCM or Mac Adam step 3 have an indistinguishable chromatic emission, which allows products to be placed side by side and have a homogeneous emission.

Diagramma di cromaticità Chromaticity diagram



Verniciatura - Paintwork

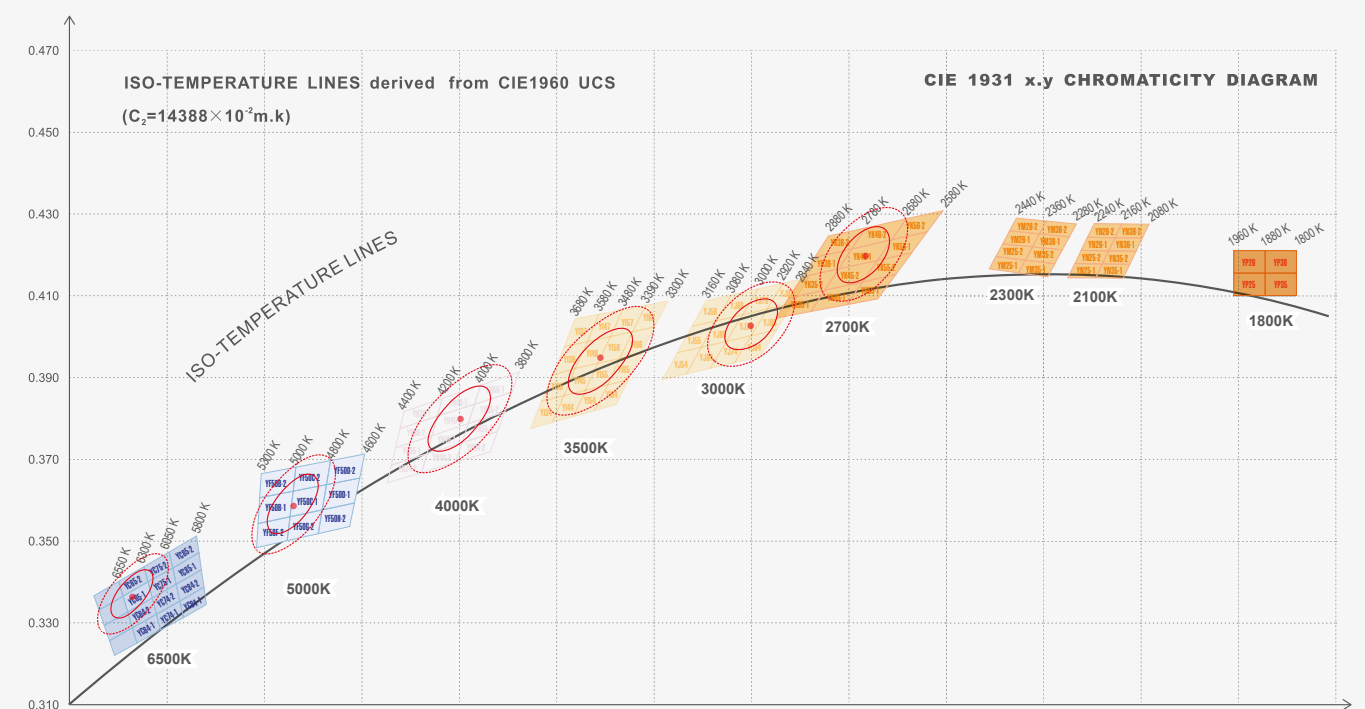
La verniciatura a polveri è un procedimento di rivestimento di superfici metalliche con un film organico, effettuato a scopo decorativo e/o di protezione dalla corrosione e da agenti aggressivi. I pezzi in lavorazione vengono ricoperti di polvere verniciante a base di resine sintetiche, che aderisce per effetto elettrostatico, e poi passati in un forno dove a causa della temperatura la vernice prima fonde e poi polimerizza dando uno strato aderente. Tutti i nostri profili su richiesta, vengono verniciati a polvere con forno ad alta temperatura. È possibile verniciare anche con altre tinte RAL, con un piccolo costo aggiuntivo, chiedendo un preventivo e specificando il colore.

Powder coating is a process for coating metal surfaces with an organic film, performed for decorative purposes and / or for protection against corrosion and aggressive agents. The workpieces are covered with a powder coating based on synthetic resins, which adheres to an electrostatic effect, and then passed into an oven where the paint first melts and then polymerizes to give an adherent layer. All our profiles on request, are powder coated with high temperature oven. It is also possible to paint with other RAL colors, at a small additional cost, by requesting a quote and specifying the color.

Trattamento galvanico - Galvanic treatment

Il processo galvanico consiste in deposizioni elettrolitiche di uno strato sottile di un metallo o di una lega in modo tale che le proprietà di superficie del supporto vengano modificate, sia dal punto di vista tecnico che estetico. Attraverso i trattamenti galvanici, è possibile migliorare ad esempio la resistenza alla corrosione. I trattamenti da noi utilizzati vengono effettuati da aziende certificate, secondo la norma UNI-ISO6158. Mediante i nostri prodotti hanno una cromatura di 15 micron di spessore, con una durezza media di 500hv. L'utilità dei trattamenti galvanici è comprensibile se si considera che qualunque metallo, nel corso del tempo, incorre in un deterioramento provocato da diversi fattori, quali l'usura e l'azione degli agenti atmosferici. Possiamo quindi definire i trattamenti galvanici come procedimenti estetici e protettivi destinati ai metalli.

The galvanic process consists of electrochemical deposition of a thin layer of a metal or an alloy so that the surface properties of the support are modified, both from a technical and an aesthetic point of view. Through galvanic treatments, it is possible to improve corrosion resistance, for example. The treatments we use are carried out by certified companies, according to the UNI-ISO6158 standard. On average, our products are chrome-plated 15 microns thick, with an average hardness of 500hv. The usefulness of galvanic treatments is understandable if one considers that any metal, over time, incurs deterioration caused by various factors, such as wear and the action of atmospheric agents. Therefore we can define the galvanic treatments as aesthetic and protective procedures for metals.



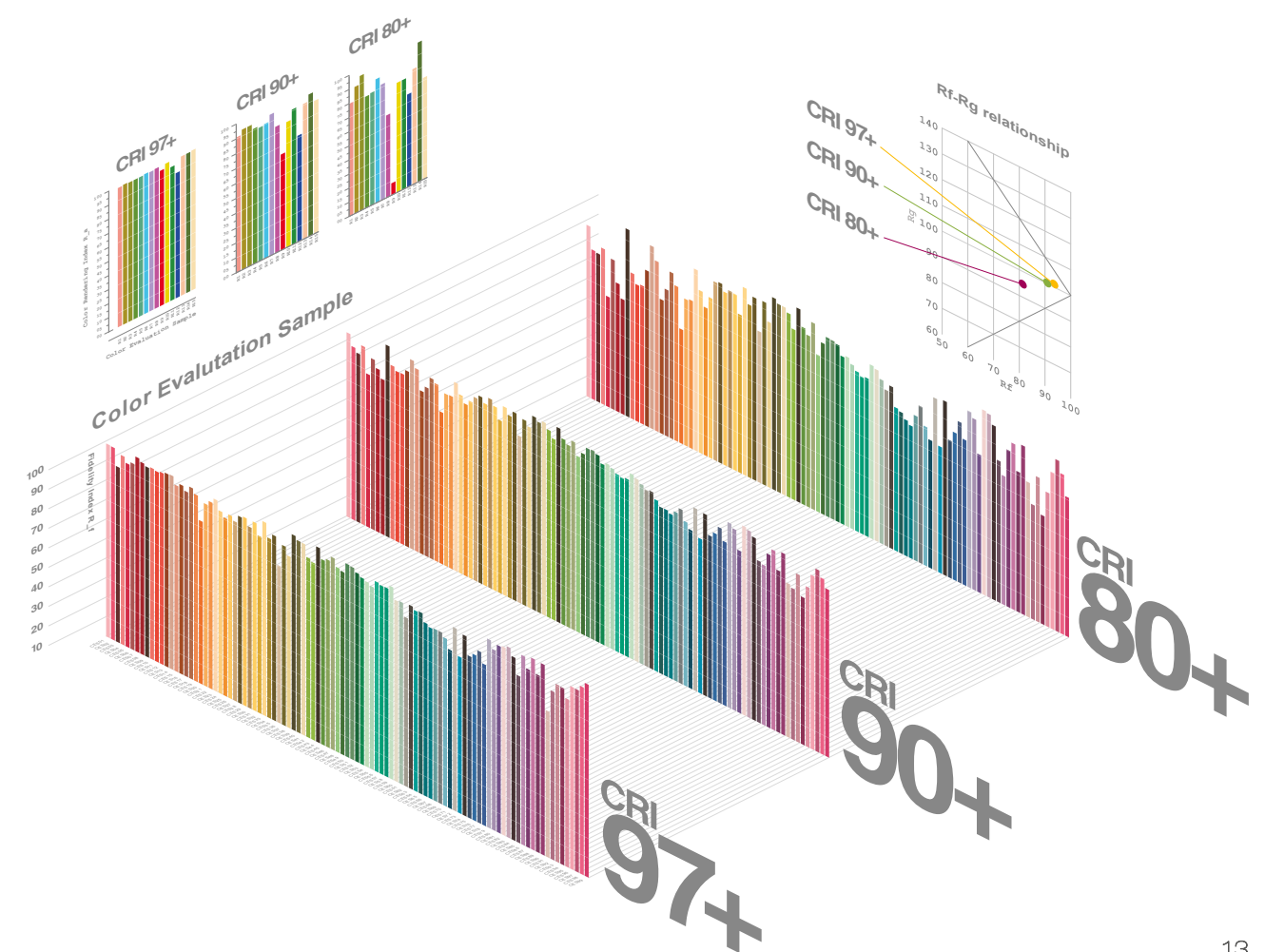
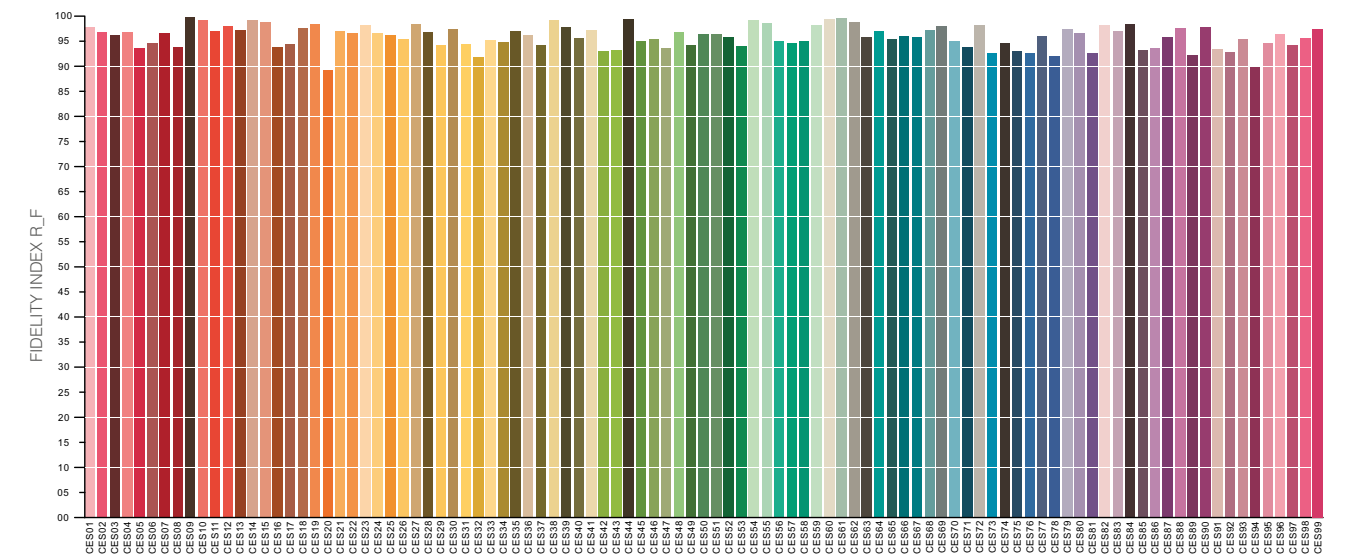
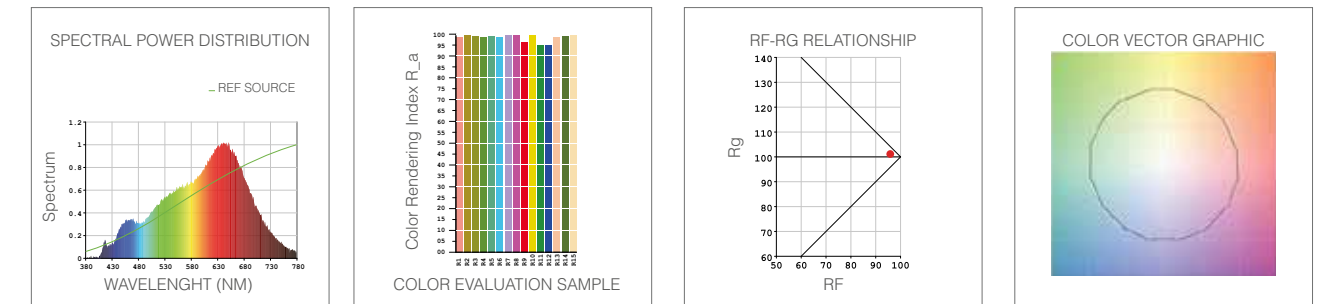
La qualità della luce The quality of light



L'indice di resa cromatica, conosciuto dai più come "CRI" (Color Rendering Index), misura quanto una fonte luminosa fa apparire naturali gli oggetti che illumina o, ancora più semplicemente, quanto quella luce sia simile alla luce solare nell'illuminare un oggetto. Questo indice assume valori da 0 fino a 100, nel caso la luce risulti perfettamente naturale. Nel mondo dell'illuminazione la perfezione non è mai stata raggiunta, anche se con le moderne tecnologie si può arrivare sempre più vicini, arrivando addirittura a toccare un indice pari o superiore a 98, come nel caso di alcuni modelli della nostra nuova gamma di strisce a LED. Tornando però a parlare della grande maggioranza dei prodotti in commercio, la qualità della luce è sempre stata media sui prodotti da interno, con indici intorno a 80 e bassa sui prodotti da esterno, con indici intorno a 70. Questa differenza non è dovuta solo ad un fattore economico, ma anche al fatto che si sia sempre prestata più attenzione all'illuminazione di spazi interni, nei quali passiamo la maggior parte del tempo e specialmente la sera, quando le luci sono effettivamente accese. Abitando questi spazi è facile intuire come si preferisca passare il proprio tempo in un ambiente con una luce il più naturale possibile. D'altro canto l'illuminazione delle aree esterne, dove la presenza dell'uomo è più marginale nelle ore serali, non è stata curata, a livello di qualità della luce, tanto quanto quella delle aree interne. Contrariamente da quanto proposto dalla maggior parte dei nostri competitor, TMP light ha sempre voluto dare un occhio di riguardo alla qualità della luce, e in linea con l'innovazione tecnologica che sta avvenendo nel mondo del LED vuole garantire ai propri clienti una resa cromatica della luce elevata su tutta la gamma, sia da interni che da esterni. Ormai non è più difficile come un tempo trovare produttori di LED in grado di produrre ampie selezioni di LED performanti e con CRI 90 o superiore, così TMP light sta indirizzando da qualche tempo le sue energie verso luci qualitativamente superiori, specialmente nell'illuminazione di esterni dove l'attenzione non è stata mai sufficiente. In questo modo sarà sempre più possibile portare a termine lavori che valorizzano ed esaltano gli spazi e gli oggetti illuminati, che ci facciano riscoprire il piacere di stare in giardino o al parco la sera; di realizzare impianti che esaltino facciate di edifici moderni e storici o che siano in grado di valorizzare i nostri monumenti. Ma il focus non ricade solo sui prodotti da esterno, anche tutte le linee da interno sono già state convertite con sorgenti luminose ad alta resa cromatica. Ci piacerebbe che l'illuminazione all'interno di un'abitazione o di un luogo di lavoro faccia risultare l'ambiente naturale e non opprimente, grazie alla luce una stanza può sembrare più ampia, spaziosa e addirittura confortevole. Il nostro augurio è quello che i consumatori scelgano sempre più consapevolmente anche l'illuminazione degli spazi abitati sia interni che esterni, non più solo in base all'economicità dei prodotti, ma anche alla qualità del prodotto e della luce, le quali molto spesso si traducono in migliore qualità della vita.

The color rendering index, known as "CRI" (Color Rendering Index), measures how much a light source makes objects appear to illuminate or, even more simply, how much that light is similar to sunlight in illuminating an object. This index takes values from 0 to 100, if the light is perfectly natural. In the world of lighting perfection has never been achieved, even if with modern technologies it is possible to get closer and closer, even reaching an index equal to or higher than 98, as in the case of some models of our new range of strips with LED. Going back to talking about the vast majority of products on the market, the quality of light has always been average on indoor products, with indexes around 80 and low on outdoor products, with indices around 70. This difference is not only due to an economic factor, but also to the fact that we have always paid more attention to the lighting of interior spaces, in which we spend most of the time and especially in the evening, when the lights are actually turned on. Living in these spaces, it is easy to see how you prefer to spend your time in an environment with as natural a light as possible. On the other hand the lighting of the external areas, where the presence of man is more marginal in the evening hours, has not been taken care of, in terms of quality of light, as much as that of the internal areas. Contrary to what is proposed by most of our competitors, TMP light has always wanted to give an eye to the quality of light, and in line with the technological innovation that is taking place in the world of LED, it wants to guarantee its customers a color rendering of light high over the entire range, both indoor and outdoor. By now it is no longer difficult as in the past to find LED manufacturers capable of producing large selections of high performance LEDs with CRI 90 or higher, so TMP light has been directing its energies towards high quality lights, especially in outdoor lighting where attention was never enough. In this way it will be increasingly possible to carry out works that enhance and enhance the spaces and the illuminated objects, which will make us rediscover the pleasure of being in the garden or in the park in the evening; to realize systems that exalt facades of modern and historical buildings or that are able to enhance our monuments. But the focus is not only on outdoor products, even all indoor lines have already been converted with high color rendering light sources. We would like the lighting inside a home or workplace to be the natural and not oppressive environment, thanks to the light a room may seem wider, more spacious and even more comfortable. Our wish is that consumers will increasingly consciously choose the lighting of both indoor and outdoor living spaces, no longer based solely on the cost-effectiveness of the products, but also on the quality of the product and the light, which very often translate into better quality of life.

Full spectrum



Configuratore di profili cablati

L'INNOVAZIONE DEL PROFILO IN ALLUMINIO NEL LIGHTING

TMP Light punta sulla massima personalizzazione dei propri prodotti e mette a disposizione sul proprio portale un configuratore, semplice rapido ed accurato. TMP Light è una realtà specializzata nella realizzazione di profili in alluminio, che nel tempo ha saputo adeguare e rinnovare la gamma di offerta per soddisfare le esigenze più peculiari. È nata anche una divisione ad hoc che testimonia l'impegno e la cura che TMP Light riserva a questo specifico prodotto: TMP Light Profile. Questo nuovo marchio vuole essere per il mercato la garanzia che TMP Light continuerà a puntare verso l'innovazione nel mondo del profilo per l'illuminazione. Il vero focus di TMP Light Profile però, non è soltanto quello di tenere sempre aggiornata un'ampia gamma di prodotti, quanto quello di accelerare i tempi con cui nuove soluzioni possono essere rese disponibili sul mercato, permettendo ad ognuno di creare e sviluppare la propria barra a LED personalizzata curandone ogni dettaglio. Dalla lunghezza del profilo al colore della vernice; dal numero di strisce da installare al tipo di resinatura.

Sul rinnovato sito TMP Light Profile è disponibile per questo scopo uno strumento unico e innovativo: si tratta di un configuratore che accompagna l'utente passo dopo passo nella creazione delle barre. L'obiettivo è quello di permettere a chiunque si interfacci sul portale di creare in tempo reale un preventivo, non vincolante, senza dover necessariamente consultare agenti o tecnici, grazie alla rapidità e semplicità dello strumento, e senza rinunciare o limitare l'alto grado di personalizzazione che il progettista ed il cliente si aspettano per questa tipologia di prodotti. Terminata la fase di test dello strumento, i tempi sono maturi per rendere disponibile il configuratore i cui principali punti di forza sono: Alto grado di personalizzazione: Il configuratore dà la possibilità di curare molteplici dettagli nella personalizzazione. Permette di individuare dettagli ai quali non sempre si presta attenzione, ma che sono fondamentali in fase di installazione. Per esempio è personalizzabile l'uscita del cavo di alimentazione scegliendo ad esempio tra una laterale o una

posteriore; oppure se singola o doppia. Sono curati anche dettagli di design come l'angolazione del taglio lungo le estremità; spesso si rivela molto interessante posare una barra con taglio particolare e non semplicemente il comune taglio perpendicolare. Immediatezza: Dopo la composizione della barra, il configuratore offre immediatamente un prezzo di listino definitivo. Non sarà più necessario chiamare i tecnici in TMP Light per lasciare i dettagli del progetto ed attendere una risposta. I tempi di risposta si stanno rivelando sempre più determinati così si è scelto di offrire uno strumento che permetta al progettista di fornire un preventivo al suo cliente senza nemmeno doverlo farlo alzare dalla sedia. Semplicità e sicurezza: Il configuratore guida automaticamente l'utente alla personalizzazione del prodotto e per ogni caratteristica sono proposte solo le opzioni compatibili. I filtri automatici permettono di incrociare solo soluzioni di possibile realizzazione, l'utente anche senza essere competente in materia potrà ottenere una configurazione di prodotto senza paura di sbagliare o senza tralasciare alcun dettaglio. Ad ogni selezione segue anche un render grafico che permette di capire in maniera intuitiva l'effetto della scelta operata.

il configuratore

- Ottieni un preventivo immediato
- Il preventivo non è vincolante
- Altissimo grado di personalizzazione del prodotto
- Facile ed intuitivo ti segue step by step nella creazione del tuo profilo
- Non si può sbagliare, ad ogni selezione vengono proposte solo le alternative valide
- Il supporto grafico a lato permette una facile comprensione di ogni scelta effettuata
- Hai sbagliato...? Ricomincia da capo! Richiederà solo un minuto

Visita <https://tmplicht.it/ita/configura/> per accedere al configuratore

Configurator of wired profiles

INNOVATION IN THE WORLD OF ALUMINUM LIGHTING PROFILE

TMP Light focuses on the maximum customization of their products, offering an accurate, simple and fast configurator in their portal. TMP Light is focusing on aluminum profile world, changing and renewing its line of profiles in order to meet also the most particular demands. To keep such focus, it's been launched a new division named TMP Light Profile. This new brand wants to be for the market the warranty that TMP Light is going to continue aiming to innovation in this profile-for-illumination world that is constantly moving forward. However, real focus of TMP Light Profile is not to keep updated a wide range of products, but is rather to provide solutions to the market, giving to everyone the possibility to create and develop his or her own customized LED bar being able to care about every single detail; from length of profile to the color of paint, from number of strips to install to the type of resin. TMP Light Profile website offer on this purpose a unique and innovative tool: it's a configurator capable to follow users through every step during creation of their bars. Its main target is to allow anyone who visit our website to be able to immediately get a not binding quotation without being forced to call agents or experts, to provide an easy and quick instrument that allows to get a real and definitive quotation despite the very high degree of customization coming from this kind of products. Finally, after a test period, right time has come to release this configurator whose main points of strength we would like to share with readers. High customization level: configurator give the possibility to care about multiple details during customization of product. It allows the identification of details that people rarely care of, but that actually might be of primary importance during installation. As an example, it is possible to customize input cable position letting the users chose if they want on side or from the back; or if they want single or double input cable. It also give the possibility to modify edge cutting; it could be very interesting install a bar with a particular degree of cut and not simply the usual perpendicular cut.

Promptness: after composing a bar, configurator immediately offers a definitive price list. It won't be necessary to call TMP Light technicians to leave them details of your project and then wait for an answer anymore. Response time is getting even more important and for this reason it was decided to provide an instrument able to give to designers a quotation without even letting their customer get up from the chair. Simplicity and sureness: the configurator suggests every aspect that can be customized and for every of these features it lets you choose only matching solutions. Automatic filters allow to chose only between options that can actually be realized during production. User, even without being qualified or expert on this matter, will be able to get a product setting without being afraid of making mistakes or missing any detail. Furthermore, during every selection, intuitive pictures appear on side allowing to easily understand every choice.

Configurator

- Get an instant quote
- The quotation is not binding
- Very high degree of product customization
- Easy and intuitive it follows you step by step in the creation of your profile
- Can not go wrong, for each selection are proposed only viable alternatives
- The graphic support on the side allows an easy understanding of each choice made
- You were wrong...? Start over! It will only take a minute


Visit <https://tmplicht.it/eng/configura/> to access the configurator




PRC PROFESSIONAL



PRF PROFESSIONAL



PRF PROFESSIONAL



PRF PROFESSIONAL



PRF PROFESSIONAL



PRF PROFESSIONAL



PRK BASIC



APPLICAZIONE - APPLICATION

Angolari	PRF007 194 PRF028 193 PRF041 196 PRF047 208 PRF065 200 PRF067 192 PRF076 204 PRF107 080 PRF111 292	Battiscopa	PRF084 272 PRF085 276 PRF095 274	Incasso	PRF025 300 PRF033 182 PRF046 152 PRF048 178 PRF052 107 PRF053 186 PRF057 143 PRF062 170 PRF077 156 PRF082 116 PRF083 162 PRF087 158 PRF089 166 PRF090 260 PRF092 264 PRF099 095 PRF100 132 PRF101 174 PRF110 132	Sospensione	PRF032 148 PRF040 238 PRF042 226 PRF049 242 PRF050 246 PRF056 142 PRF058 054 PRF061 136 PRF064 250 PRF078 218 PRF088 144 PRF094 124 PRF096 128 PRF097 222 PRF102 230 PRF103 234 PRF105 214 PRF106 216
Angolo	PRF068 268 PRF069 269 PRF070 270 PRF111 292	Calpestabile	PRF038 280 PRF108 284	Cartongesso	PRC055 026 PRC059 030 PRC073 034 PRC074 038 PRC075 040 PRC084 044 PRC093 048 PRF053 186 PRF054 254 PRF055 026 PRF059 030 PRF068 268 PRF069 269 PRF073 036 PRF074 038 PRF075 040 PRF084 272 PRF085 276 PRF090 260 PRF092 264 PRF093 048 PRF109 258 PRF110 132	IP54	PRF025 300 PRF026 302 PRF047 208
Appoggio	PRF017 084 PRF026 302 PRF030 096 PRF032 148 PRF041 196 PRF043 100 PRF045 088 PRF051 106 PRF056 142 PRF061 136 PRF080 108 PRF081 112 PRF086 120 PRF088 144 PRF091 072 PRF094 124 PRF096 128 PRF098 094 PRF100 132	Micro	PRF091 072 PRF104 076 PRF107 080	Parete	PRF016 064 PRF034 060 PRF066 068 PRF071 058	Laterizio	PRF053 186 PRF070 270 PRF073CEM 036
		Rotondo	PRF104 076 PRF105 214 PRF106 216		Speciali	PRF021 gradini 288 PRF019 mensola 278 PRF112 tende 296	

PRC/PRF055

PROFILO PROFESSIONALE - PROFESSIONAL PROFILE

POWER/m <23,0W

ITA

Doppio profilo in alluminio accoppiato con cartongesso per installazione ad incasso con scomparsa totale. Illuminazione diretta per non perdere luce. Incluso profilo in alluminio estruso interno e due diffusori, uno utilizzato per la rasatura l'altro per l'applicazione finale dopo aver verniciato ed installato la strip nel secondo profilo. La versione Aqua utilizza materiale repellente all'umidità. La versione Fire utilizza materiale ignifugo.

ENG

Double aluminum profile coupled with plasterboard for recessed installation with total disappearance. Direct lighting so as not to lose light. Included internal extruded aluminum profile and two diffusers, one used for smoothing the other for the final application after having painted and installed the strip in the second profile.



TMP LIGHT

SOSPENSIONE
SUSPENSION

APPOGGIO
CEILING

INCASSO
IN HOLE

PRC/PRF055

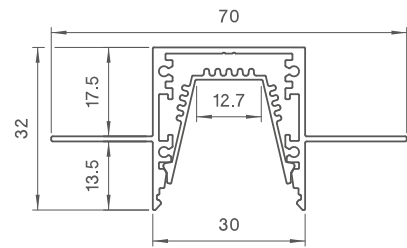
PROFILO PROFESSIONALE - PROFESSIONAL PROFILE



Scansiona il qr code per maggiori informazioni
Scan the qr code for more information



COMPONENTI PRINCIPALI - MAIN COMPONENTS

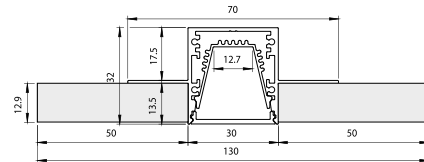


Prefix **PRF055** Suffix **/200** Length **(2m)**

Profilo anodizzato.
Anodized profile.

PX01 (2m)
PX51 (5m)
PXD1 (10m)
PXV1 (20m)

Diffusore in policarbonato opale
Opal diffuser.



Prefix **PRC055** Suffix **/200** Length **(2m)**

Profilo accoppiato raso cartongesso 30mm, con doppio diffusore opale.
Profile coupled with plasterboard 30mm, double cover included.

/200A (2m)

Profilo acc. raso cartongesso 30mm, c/doppio diffus. opale - serie Aqua.
Profile coupled with plasterboard 30mm, cover included - Aqua serie.

/200F (2m)

Profilo acc. raso cartongesso 30mm, c/doppio diffus. opale - serie Fire.
Profile coupled with plasterboard 30mm, cover included - Fire serie.

COMPONENTI AGGIUNTIVI - ADDITIONAL COMPONENTS

GIUNTI - FORMS

PRC055CL01

Giunto angolare accoppiato al cartongesso a L chiusa.
L form closed corner profile coupled with plasterboard.

PRC055CL01A

Giunto angolare accoppiato al cartongesso a L chiusa.
- serie Aqua L form closed corner profile coupled with plasterboard - Aqua serie.

PRC055CL01F

Giunto angolare accoppiato al cartongesso a L chiusa.
- serie Fire. L form closed corner profile coupled with plasterboard - Fire serie.

PRC055CP01

Giunto angolare accoppiato al cartongesso a L aperta.
L form open corner profile coupled with plasterboard - Aqua serie

PRC055CP01A

Giunto angolare accoppiato al cartongesso a L chiusa.
- serie Aqua L form closed corner profile coupled with plasterboard - Aqua serie.

PRC055CP01F

Giunto angolare accoppiato al cartongesso a L aperta.
- serie Fire. L form open corner profile coupled with plasterboard - Fire serie.

DIFFUSORI - DIFFUSERS

PRF055PX01

Diffusore opale (barra da 2m) Opal diffuser lenght 2mt

TAPPI - CAPS

PRF055TP01

Tappo grigio in metallo per profilo PRF055.
Grey metal cap for PRF055 profile.

STAFFE - BRACKETS

SSG003C

Staffa lineare in metallo. Metal linear bracket

SSG003CL

Staffa a L in metallo. Metal L-bracket.

SSG003CP

Staffa a L piatta in metallo. Flat metal L-bracket.

KIT DI SICUREZZA - SAFETY KIT

SSP010

Kit di sicurezza, cavo 30cm.
Safety kit, 30cm cable.

BOTOLE - INSPECTION HATCHES

GSS2020

Botola d'ispezione in gesso 20x20cm, telaio in alluminio. Inspection hatch in plaster 20x20cm, aluminum frame.

GSS3030

Botola d'ispezione in gesso 30x30cm, telaio in alluminio. Inspection hatch in plaster 30x30cm, aluminum frame.

GSS4040

Botola d'ispezione in gesso 40x40cm, telaio in alluminio. Inspection hatch in plaster 40x40cm, aluminum frame.

GSS5050

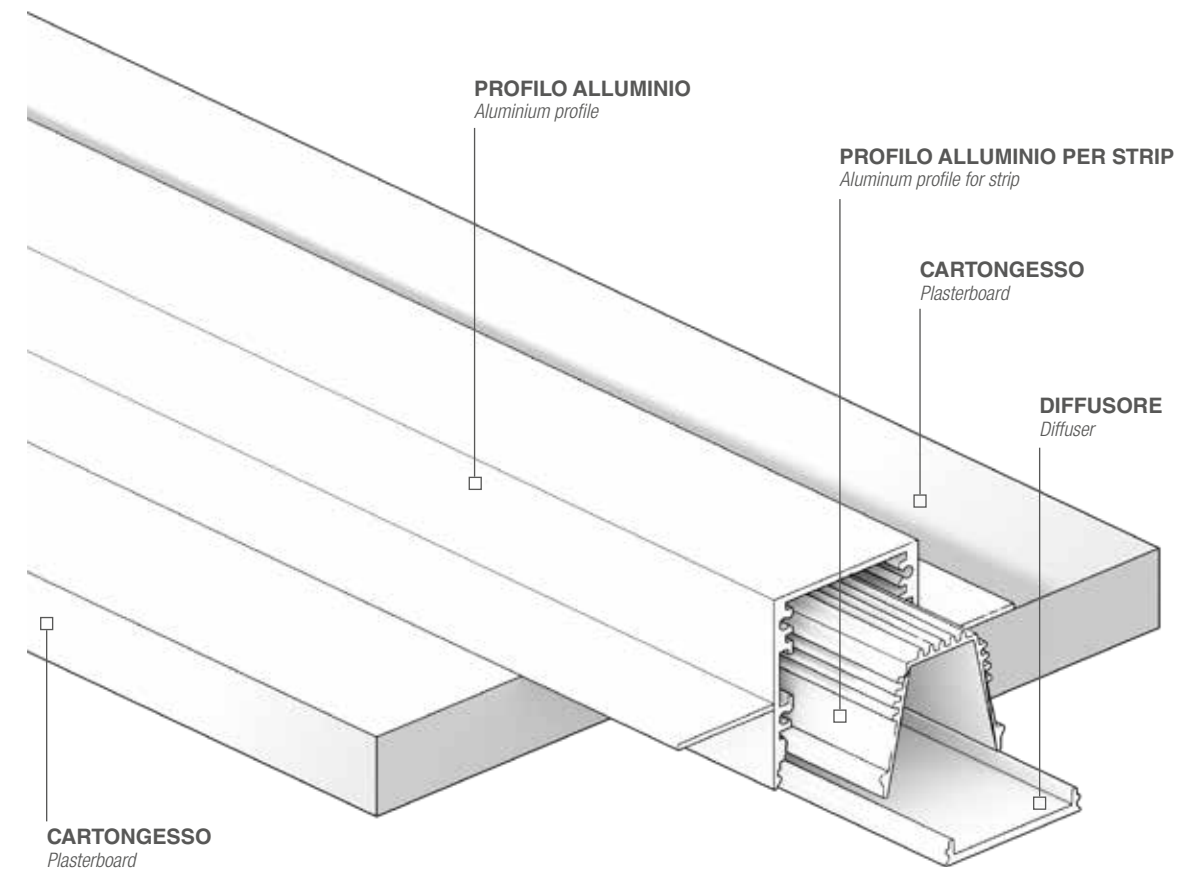
Botola d'ispezione in gesso 50x50cm, telaio in alluminio. Inspection hatch in plaster 50x50cm, aluminum frame.

GSS6060

Botola d'ispezione in gesso 60x60cm, telaio in alluminio. Inspection hatch in plaster 60x60cm, aluminum frame.



INSTALLAZIONE - INSTALLATION



PRC/PRF059

PROFILO PROFESSIONALE - PROFESSIONAL PROFILE

POWER/m <23,0W

ITA

Profilo in alluminio accoppiato con cartongesso per installazione ad incasso con scomparsa totale. Installato sul perimetro del locale, diffonde la luce in modo indiretto producendo un effetto uniforme. La versione Aqua utilizza materiale repellente all'umidità. La versione Fire utilizza materiale ignifugo.

ENG

Aluminum profile coupled with plasterboard for recessed installation with total disappearance. Installed on the perimeter of the room, it diffuses the light indirectly, producing a uniform effect.



TMP LIGHT

SOSPENSIONE
SUSPENSION

APPOGGIO
CEILING

INCASSO
IN HOLE

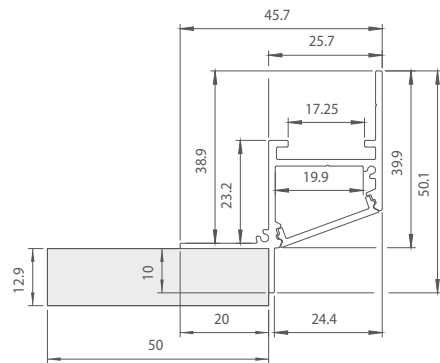
PRC059

PROFILO PROFESSIONALE - PROFESSIONAL PROFILE



Scansiona il qr code per maggiori informazioni
Scan the qr code for more information

COMPONENTI PRINCIPALI - MAIN COMPONENTS



Prefix	Suffix	Length	Description
PRC059	/200	(2m)	Profilo accoppiato raso cartongesso 20mm, con doppio diffusore opale Profile coupled with plasterboard 20mm, double cover included.
	/200A	(2m)	Profilo acc. raso cartongesso 20mm, c/doppio diffus. opale - serie Aqua Profile coupled with plasterboard 20mm, cover included - Aqua serie
	/200F	(2m)	Profilo acc. raso cartongesso 20mm, c/doppio diffus. opale - serie Fire Profile coupled with plasterboard 20mm, cover included - Fire serie

COMPONENTI AGGIUNTIVI - ADDITIONAL COMPONENTS

GIUNTI - FORMS

PRC059CD01

Giunto angolare destro accoppiato al cartongesso.
Right corner profile coupled with plasterboard.

PRC059CD01A

Giunto angolare destro accoppiato al cartongesso - serie Aqua - Right corner profile coupled with plasterboard - Aqua serie.

PRC059CD01F

Giunto angolare accoppiato al cartongesso a L chiusa. - serie Fire. L form closed corner profile coupled with plasterboard - Fire serie.

PRC059CS01

Giunto angolare sinistro accoppiato al cartongesso.
Left corner profile coupled with plasterboard

PRC059CS01A

Giunto angolare sinistro accoppiato al cartongesso - serie Aqua. Left corner profile coupled with plasterboard - Aqua serie.

PRC059CS01F

Giunto angolare sinistro accoppiato al cartongesso - serie Fire. Left corner profile coupled with plasterboard - Aqua serie.

DIFFUSORI - DIFFUSERS

PRF059PX01

Diffusore opale (barra da 2m)
Pc opal diffuser, 2mt

TAPPI - CAPS

PRF059TP01

Tappo grigio in metallo per profilo PRF059.
Grey metal cap for PRF059 profile.

BOTOLE - INSPECTION HATCHES

GSS2020

Botola d'ispezione in gesso 20x20cm, telaio in alluminio. Inspection hatch in plaster 20x20cm, aluminum frame.

GSS3030

Botola d'ispezione in gesso 30x30cm, telaio in alluminio. Inspection hatch in plaster 30x30cm, aluminum frame.



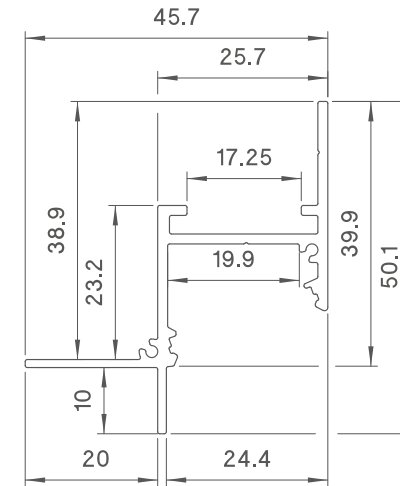
PRF059

PROFILO PROFESSIONALE - PROFESSIONAL PROFILE

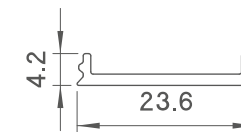


Scansiona il qr code per maggiori informazioni
Scan the qr code for more information

COMPONENTI PRINCIPALI - MAIN COMPONENTS



Prefix	Suffix	Length	Description
PRF059	200	(2m)	Profilo anodizzato. Aluminium profile.



Prefix	Suffix	Length	Description
PRF059	PX01	(2m)	Diffusore opale. Pc opal diffuser.

TAPPI - CAPS

PRF059TP01

Tappo grigio in metallo per profilo PRF059.
Grey metal cap for PRF059 profile.

FINITURE - FINISHES

Verniciatura personalizzata a richiesta - Customized painting on request

SPECIALI - SPECIAL Bianco puro lucido Bianco puro opaco Bianco traffico lucido Bianco traffico opaco Bianco traffico raggrinzante Glossy pure white Matt pure white Traffic white glossy Traffic white matt Traffic white wrinkled	STANDARD Alluminio Anodizzato Anodized aluminum	SPECIALI - SPECIAL Grigio antracite raggrinzante Grigio scuro raggrinzante Wrinkled anthracite grey Wrinkled dark grey	SPECIALI - SPECIAL Nero lucido Nero opaco Nero raggrinzante Gloss Black Matt Black Wrinkle Black	SPECIALI - SPECIAL Cor-Ten raggrinzante Wrinkled Cor-Ten
	SPECIALI - SPECIAL Grigio chiaro lucido Grigio chiaro opaco Grigio chiaro raggrinzante Glossy light grey Matt light grey Wrinkled light grey			SPECIALI - SPECIAL Marrone opaco Matt brown

PRC/PRF073 / 074

PROFILO PROFESSIONALE - PROFESSIONAL PROFILE


POWER/m <23,0W

ITA

Profilo in alluminio accoppiato con cartongesso per installazione ad incasso con scomparsa totale. Illuminazione diretta per non perdere luce. Incluso di due diffusori, uno utilizzato per la rasatura l'altro per l'applicazione finale dopo aver verniciato ed installato la strip all'interno del prodotto. La versione Aqua utilizza materiale repellente all'umidità. La versione Fire utilizza materiale ignifugo.

ENG

Aluminum profile coupled with plasterboard for recessed installation with total disappearance. Direct lighting so as not to lose light. Including two diffusers, one used for shaving the other for the final application after having painted and installed the strip inside the product.



TMP LIGHT

SOSPENSIONE
SUSPENSION

APPOGGIO
CEILING

INCASSO
IN HOLE

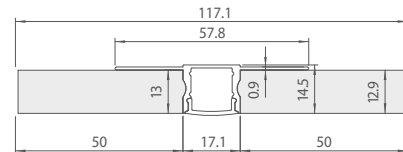
PRC/PRF073

PROFILO PROFESSIONALE - PROFESSIONAL PROFILE

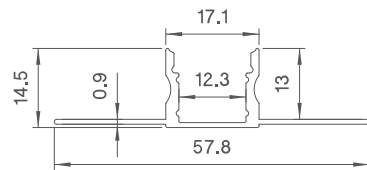


Scansiona il qr code per maggiori informazioni
Scan the qr code for more information

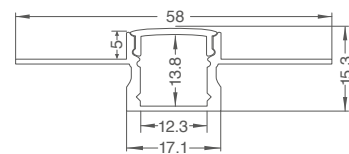
COMPONENTI PRINCIPALI - MAIN COMPONENTS



Prefix	Suffix	Length	Description
PRC073	/200	(2m)	Profilo accoppiato raso cartongesso 17mm, con doppio diffusore opale. <i>Profile coupled with plasterboard 17mm, double cover included.</i>
	/200A	(2m)	Profilo acc. raso cartongesso 17mm, c/doppio diffus. opale - serie Aqua. <i>Profile coupled with plasterboard 17mm, cover included - Aqua serie.</i>
	/200F	(2m)	Profilo acc. raso cartongesso 17mm, c/doppio diffus. opale - serie Fire. <i>Profile coupled with plasterboard 17mm, cover included - Fire serie.</i>



Prefix	Suffix	Length	Description
PRF073	/200	(2m)	Profilo anodizzato medio ad incasso per cartongesso. <i>Aluminium Profile, silver anodized.</i>



Prefix	Suffix	Length	Description
PRF073	/200CEM	(2m)	Profilo anodizzato medio ad incasso per laterizio. <i>Aluminium Profile, silver anodized.</i>

DIFFUSORI - DIFFUSERS

PRF073PX01

Diffusore in policarbonato opale (barra da 2m).
Opal diffuser length 2mt.

PRF073PX31

Diffusore in policarbonato opale (rotolo da 3m).
Opal diffuser length 3mt.

PRF073PX51

Diffusore in policarbonato opale (rotolo da 5m).
Opal diffuser length 5mt.

PRF073PXD1

Diffusore in policarbonato opale (rotolo da 10m).
Opal diffuser length 10mt.

PRF073P XV1

Diffusore in policarbonato opale (rotolo da 20m).
Opal diffuser length 20mt.

COMPONENTI AGGIUNTIVI - ADDITIONAL COMPONENTS

GIUNTI - FORMS

PRC073CL01

Giunto angolare accoppiato al cartongesso a L chiusa.
L form closed corner profile coupled with plasterboard.

PRC073CL01A

Giunto angolare accoppiato al cartongesso a L chiusa.
- serie Aqua L form closed corner profile coupled with plasterboard - Aqua serie.

PRC073CL01F

Giunto angolare accoppiato al cartongesso a L chiusa.
- serie Fire L form closed corner profile coupled with plasterboard - Fire serie.

PRC073CP01

Giunto angolare accoppiato al cartongesso a L aperta.
L form open corner profile coupled with plasterboard.

PRC073CP01A

Giunto angolare accoppiato al cartongesso a L chiusa.
- serie Aqua L form closed corner profile coupled with plasterboard - Aqua serie.

PRC073CP01F

Giunto angolare accoppiato al cartongesso a L aperta.
- serie Fire L form open corner profile coupled with plasterboard - Fire serie.

TAPPI - CAPS

PRF073TP01

Tappo grigio in plastica per profilo PRF073.
Grey plastic cap for PRF073 profile.

BOTOLE - INSPECTION HATCHES

GSS2020

Botola d'ispezione in gesso 20x20cm, telaio in alluminio.
Inspection hatch in plaster 20x20cm, aluminum frame.

GSS3030

Botola d'ispezione in gesso 30x30cm, telaio in alluminio.
Inspection hatch in plaster 30x30cm, aluminum frame.

GSS4040

Botola d'ispezione in gesso 40x40cm, telaio in alluminio.
Inspection hatch in plaster 40x40cm, aluminum frame.

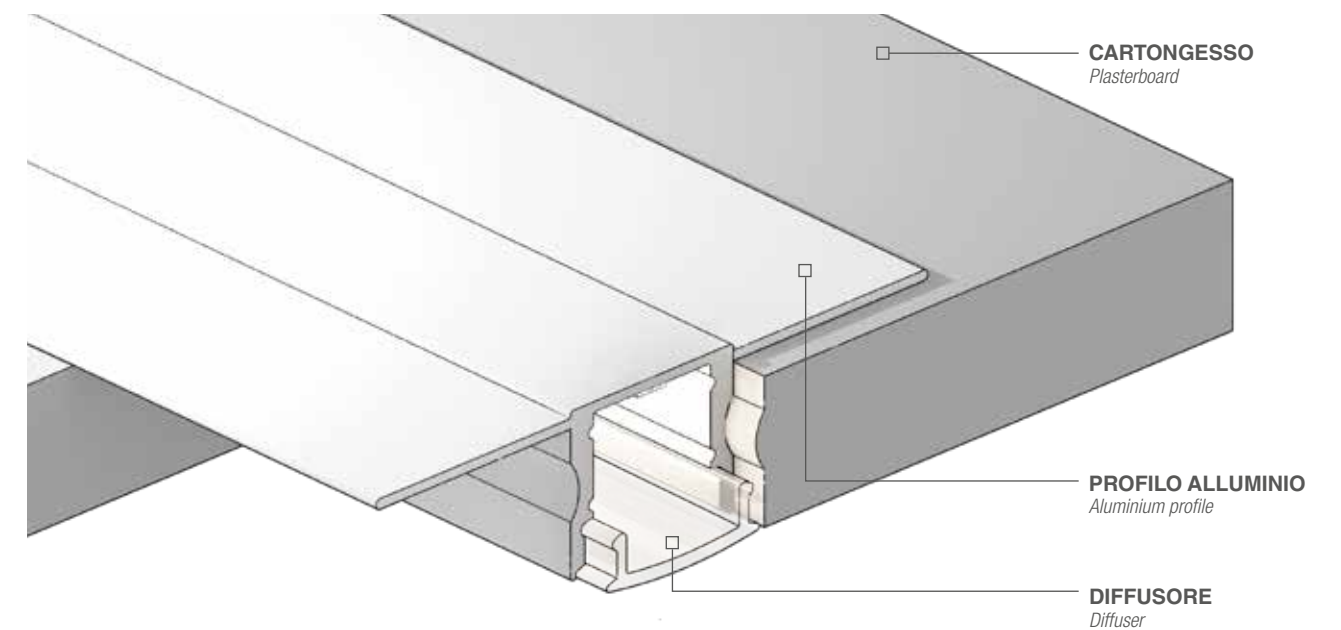
GSS5050

Botola d'ispezione in gesso 50x50cm, telaio in alluminio.
Inspection hatch in plaster 50x50cm, aluminum frame.

GSS6060

Botola d'ispezione in gesso 60x60cm, telaio in alluminio.
Inspection hatch in plaster 60x60cm, aluminum frame.

INSTALLAZIONE - INSTALLATION



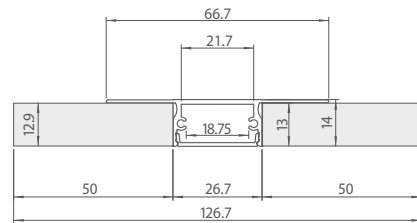
PRC/PRF074

PROFILO PROFESSIONALE - PROFESSIONAL PROFILE

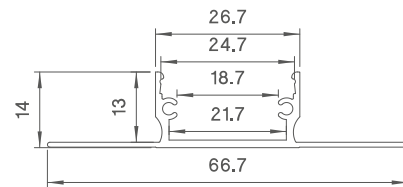


Scansiona il qr code per maggiori informazioni
Scan the qr code for more information

COMPONENTI PRINCIPALI - MAIN COMPONENTS



Prefix	Suffix	Length	Description
PRC074	/200	(2m)	Profilo accoppiato raso cartongesso 27mm, con doppio diffusore opale. <i>Profile coupled with plasterboard 27mm, double cover included.</i>
	/200A	(2m)	Profilo acc. raso cartongesso 27mm, c/doppio diffus. opale - serie Aqua <i>Profile coupled with plasterboard 27mm, cover included - Aqua Serie</i>
	/200F	(2m)	Profilo accoppiato raso cartongesso 27mm, con doppio diffusore opale <i>Profile coupled with plasterboard 27mm, cover included - Fire Serie</i>



Prefix	Suffix	Length	Description
PRF074	/200	(2m)	Profilo anodizzato largo ad incasso per cartongesso. <i>Aluminium Profile, silver anodized.</i>

DIFFUSORI - DIFFUSERS

PRF074PX01
Diffusore in policarbonato opale (barra da 2m).
Opal diffuser lenght 2mt.

PRF074PX01
Diffusore in policarbonato opale (rotolo da 5m).
Opal diffuser lenght 5mt.

DIFFUSORI - DIFFUSERS

PRF074PXD1
Diffusore in policarbonato opale (rotolo da 10m).
Opal diffuser lenght 10mt.

PRF074PXV1
Diffusore in policarbonato opale (rotolo da 20m).
Opal diffuser lenght 20mt.

COMPONENTI AGGIUNTIVI - ADDITIONAL COMPONENTS

GIUNTI - FORMS

PRC074CL01
Giunto angolare accoppiato al cartongesso a L chiusa.
L form closed corner profile coupled with plasterboard.

PRC074CL01A
Giunto angolare accoppiato al cartongesso a L chiusa.
- serie Aqua L form closed corner profile coupled with plasterboard - Aqua serie.

PRC074CL01F
Giunto angolare accoppiato al cartongesso a L chiusa.
- serie Fire. L form closed corner profile coupled with plasterboard - Fire serie.

GIUNTI - FORMS

PRC074CP01
Giunto angolare accoppiato al cartongesso a L aperta.
L form open corner profile coupled with plasterboard.

PRC074CP01A
Giunto angolare accoppiato al cartongesso a L chiusa.
- serie Aqua L form closed corner profile coupled with plasterboard - Aqua serie.

PRC074CP01F
Giunto angolare accoppiato al cartongesso a L aperta.
- serie Fire. L form open corner profile coupled with plasterboard - Fire serie.

TAPPI - CAPS

PRF074TP01
Tappo grigio in metallo per profilo PRF074.
Grey metal cap for PRF074 profile.

BOTOLE - INSPECTION HATCHES

GSS2020
Botola d'ispezione in gesso 20x20cm, telaio in alluminio.
Inspection hatch in plaster 20x20cm, aluminum frame.

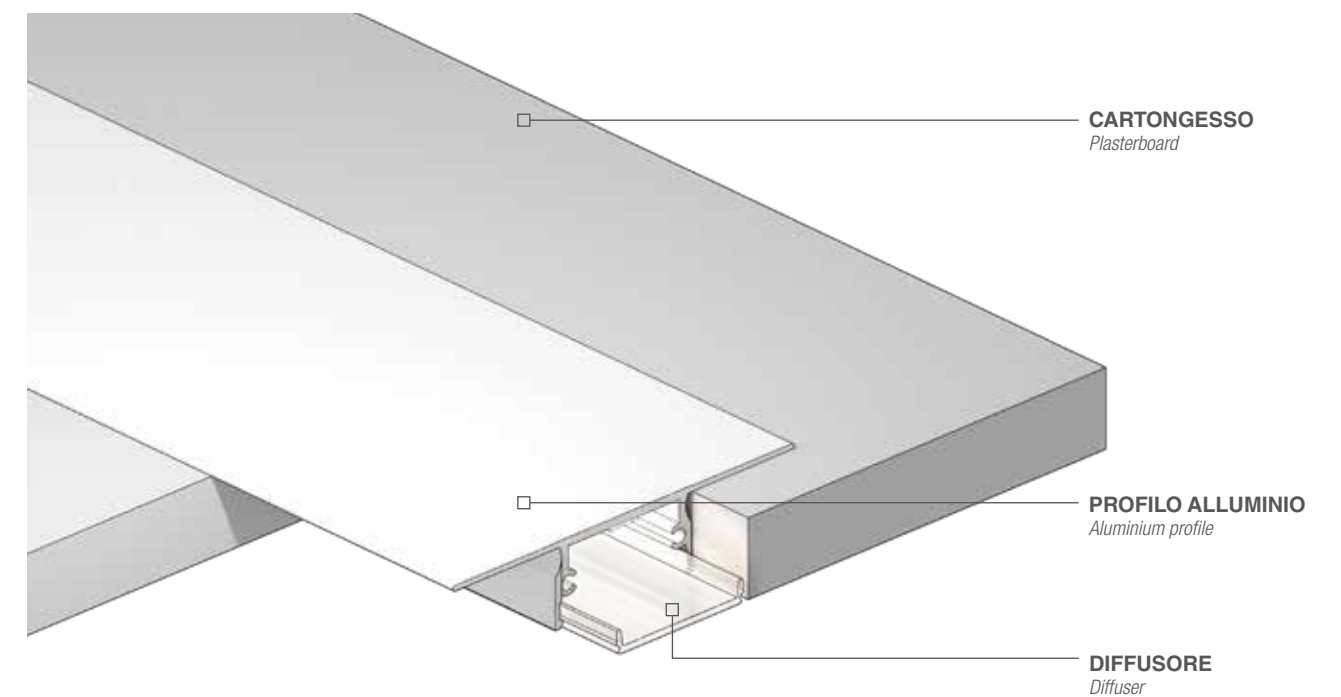
GSS3030
Botola d'ispezione in gesso 30x30cm, telaio in alluminio.
Inspection hatch in plaster 30x30cm, aluminum frame.

GSS4040
Botola d'ispezione in gesso 40x40cm, telaio in alluminio.
Inspection hatch in plaster 40x40cm, aluminum frame.

GSS5050
Botola d'ispezione in gesso 50x50cm, telaio in alluminio.
Inspection hatch in plaster 50x50cm, aluminum frame.

GSS6060
Botola d'ispezione in gesso 60x60cm, telaio in alluminio.
Inspection hatch in plaster 60x60cm, aluminum frame.

INSTALLAZIONE - INSTALLATION



PRC/PRF075

PROFILO PROFESSIONALE - PROFESSIONAL PROFILE

POWER/m <23,0W

ITA

Profilo in alluminio accoppiato con cartongesso per installazione ad incasso. Consigliato per installazione a parete. Illuminazione indiretta per creare un ambiente raffinato. Disponibili accessori per creare angoli continui. La versione Aqua utilizza materiale repellente all'umidità. La versione Fire utilizza materiale ignifugo.

ENG

Aluminum profile coupled with plasterboard for recessed installation. Recommended for wall installation. Indirect lighting to create a refined environment. Accessories available to create continuous corners.



TMP LIGHT

SOSPENSIONE
SUSPENSION

APPOGGIO
CEILING

INCASSO
IN HOLE

PRC/PRF075

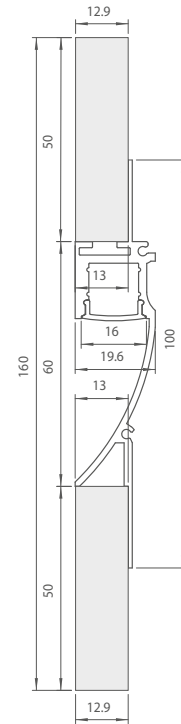
PROFILO PROFESSIONALE - PROFESSIONAL PROFILE



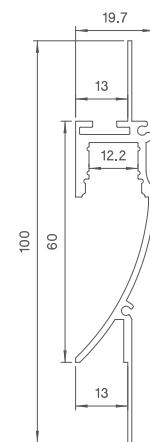
Scansiona il qr code per maggiori informazioni
Scan the qr code for more information



COMPONENTI PRINCIPALI - MAIN COMPONENTS



Prefix	Suffix	Length	Description
PRC075	/200	(2m)	Profilo accoppiato raso cartongesso 60mm, con diffusore opale. <i>Profile coupled with plasterboard 60mm, cover included.</i>
	/200A	(2m)	Profilo accoppiato raso cartongesso 60mm, c/diffusore opale - serie Aqua. <i>Profile coupled with plasterboard 60mm, cover included - Aqua serie.</i>
	/200F	(2m)	Profilo accoppiato raso cartongesso 60mm, c/diffusore opale - serie Fire. <i>Profile coupled with plasterboard 60mm, cover included - Fire serie.</i>



Prefix	Suffix	Length	Description
PRF075	/200	(2m)	Profilo anodizzato ad incasso a scomparsa per cartongesso. <i>Aluminium Profile, silver anodized.</i>
PRF073	PX01	(2m)	Diffusore in policarbonato opale. <i>Opal diffuser.</i>
	PX31	(3m)	
	PX51	(5m)	
	PXD1	(10m)	
	PXV1	(20m)	

COMPONENTI AGGIUNTIVI - ADDITIONAL COMPONENTS

GIUNTI - FORMS

PRC075CD01	Giunto angolare accoppiato al cartongesso a L chiusa. <i>Right corner profile coupled with plasterboard.</i>
PRC075CD01A	Giunto angolare accoppiato al cartongesso a L chiusa. - serie Aqua. <i>Right corner profile coupled with plasterboard - Aqua serie.</i>
PRC075CD01F	Giunto angolare destro accoppiato al cartongesso - serie Fire. <i>Right corner profile coupled with plasterboard - Fire serie.</i>
PRC075CL01	Giunto angolare accoppiato al cartongesso a L chiusa. <i>L form closed corner profile coupled with plasterboard.</i>
PRC075CL01A	Giunto angolare accoppiato al cartongesso a L chiusa. - serie Aqua. <i>L form closed corner profile coupled with plasterboard - Aqua serie.</i>
PRC075CL01F	Giunto angolare accoppiato al cartongesso a L chiusa. - serie Fire. <i>L form closed corner profile coupled with plasterboard - Fire serie.</i>


TAPPI - CAPS

PRF075TP01	Tappo grigio in metallo per profilo PRF075. <i>Grey metal cap for PRF075 profile.</i>
-------------------	--

FINITURE - FINISHES

Verniciatura personalizzata a richiesta - *Customized painting on request*

SPECIALI - SPECIAL Bianco puro lucido Bianco puro opaco Bianco traffico lucido Bianco traffico opaco Bianco traffico raggrinzante <i>Glossy pure white Matt pure white Traffic white glossy Traffic white matt Traffic white wrinkled</i>	STANDARD Alluminio Anodizzato <i>Anodized aluminum</i>	SPECIALI - SPECIAL Grigio antracite raggrinzante Grigio scuro raggrinzante <i>Wrinkled anthracite grey Wrinkled dark grey</i>	SPECIALI - SPECIAL Nero lucido Nero opaco Nero raggrinzante <i>Gloss Black Matt Black Wrinkle Black</i>	SPECIALI - SPECIAL Cor-Ten raggrinzante <i>Wrinkled Cor-Ten</i>
	SPECIALI - SPECIAL Grigio chiaro lucido Grigio chiaro opaco Grigio chiaro raggrinzante <i>Glossy light grey Matt light grey Wrinkled light grey</i>			SPECIALI - SPECIAL Marrone opaco <i>Matt brown</i>



PRC084

PROFILO PROFESSIONALE - PROFESSIONAL PROFILE

POWER/m <23,0W

ITA

Battiscopa creato da un profilo in alluminio estruso accoppiato con cartongesso per installazione ad incasso, il frontale di alluminio acconsente il passaggio cavi ed un taglio di luce lineare. Illuminazione indiretta per delimitare gli spazi e creare effetti decorativi. La versione Aqua utilizza materiale repellente all'umidità. La versione Fire utilizza materiale ignifugo.

ENG

Skirting board created from an extruded aluminum profile coupled with plasterboard for recessed installation, the aluminum front allows the passage of cables and a linear light cut. Indirect lighting to delimit spaces and create decorative effects.



TMP LIGHT

SOSPENSIONE
SUSPENSION

APPOGGIO
CEILING

INCASSO
IN HOLE

PRC084

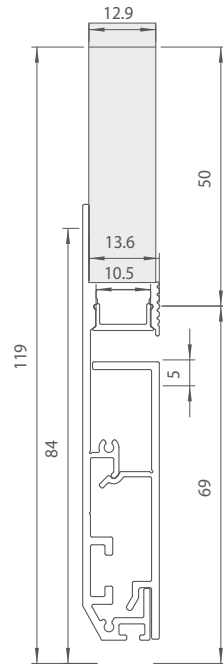
PROFILO PROFESSIONALE - PROFESSIONAL PROFILE



Scansiona il qr code per maggiori informazioni

Scan the qr code for more information

COMPONENTI PRINCIPALI - MAIN COMPONENTS



Prefix	Suffix	Length	Description
PRC084	/200	(2m)	Profilo accoppiato raso cartongesso 69mm, con diffusore opale <i>Profile coupled with plasterboard 69mm, double cover included</i>
	/200A	(2m)	Profilo accoppiato raso cartongesso 69mm, c/diffusore opale - serie Aqua. <i>Profile coupled with plasterboard 69mm, cover included - Aqua serie.</i>
	/200F	(2m)	Profilo accoppiato raso cartongesso 69mm, c/diffusore opale - serie Fire. <i>Profile coupled with plasterboard 69mm, cover included - Fire serie.</i>

COMPONENTI AGGIUNTIVI - ADDITIONAL COMPONENTS

GIUNTI - FORMS

PRC084CA01

Giunto angolare accoppiato al cartongesso a L aperto.
L form open corner profile coupled with plasterboard.

PRC084CA01A

Giunto angolare accoppiato al cartongesso a L aperto - serie Aqua. *L form open corner profile coupled with plasterboard - Aqua serie.*

PRC084CA01F

Giunto angolare accoppiato al cartongesso a L aperto - serie Fire. *L form open corner profile coupled with plasterboard - Fire serie.*

PRC084CL01

Giunto angolare accoppiato al cartongesso a L chiusa.
L form closed corner profile coupled with plasterboard.

PRC084CL01A

Giunto angolare accoppiato al cartongesso a L chiusa. - serie Aqua. *L form closed corner profile coupled with plasterboard - Aqua serie.*

PRC084CL01F

Giunto angolare accoppiato al cartongesso a L chiusa. - serie Fire. *L form closed corner profile coupled with plasterboard - Fire serie.*

DIFFUSORI - DIFFUSERS

PRF084PX01

Diffusore opale (barra da 2m).
PC opal diffuser, 2mt.

TAPPI - CAPS

PRF084TP01

Tappo grigio in metallo per profilo PRF084.
Grey metal cap for PRF084 profile.

STAFFE - BRACKETS

SSG002C

Staffa lineare in metallo.
Metal linear bracket.

SSG002CP

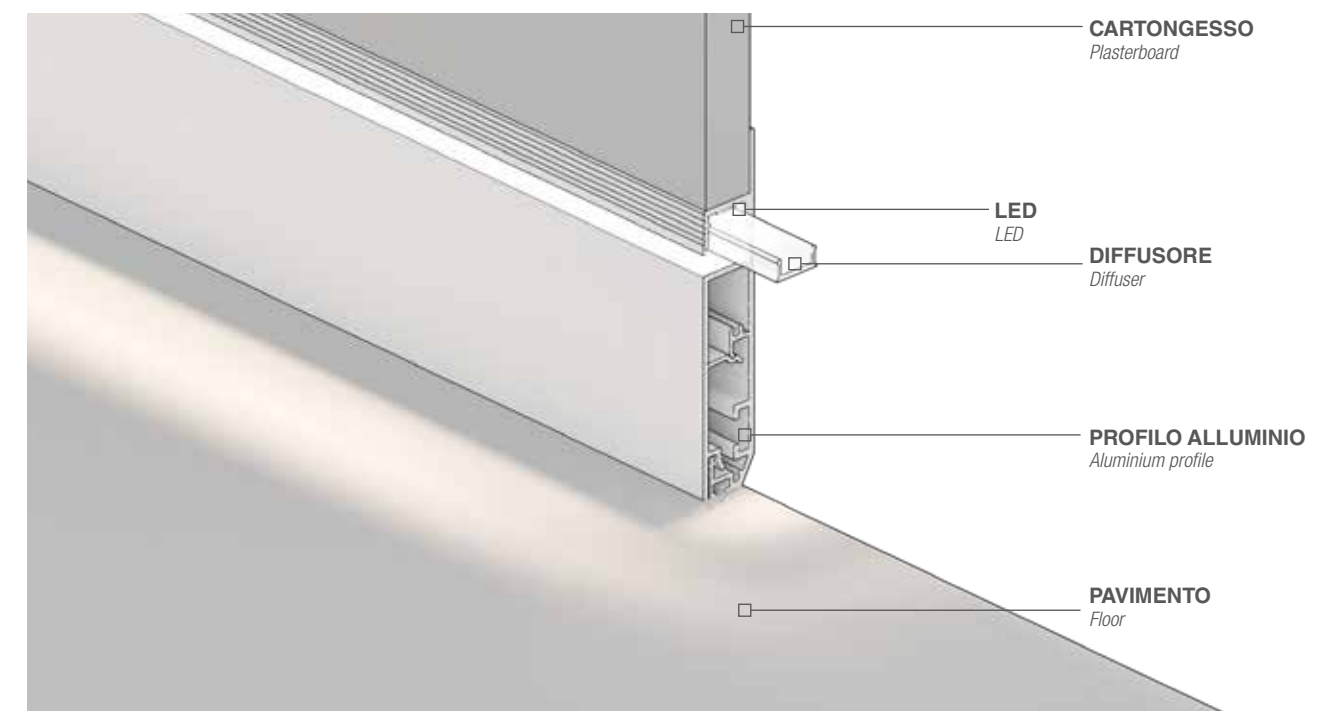
Staffa a L in metallo.
Flat metal L-bracket.

FINITURE - FINISHES

Verniciatura personalizzata a richiesta - *Customized painting on request*

SPECIALI - SPECIAL	STANDARD	SPECIALI - SPECIAL	SPECIALI - SPECIAL	SPECIALI - SPECIAL
Bianco puro lucido Bianco puro opaco Bianco traffico lucido Bianco traffico opaco Bianco traffico raggrinzante <i>Glossy pure white Matt pure white Traffic white glossy Traffic white matt Traffic white wrinkled</i>	Alluminio Anodizzato <i>Anodized aluminum</i>	Grigio antracite raggrinzante Grigio scuro raggrinzante <i>Wrinkled anthracite grey Wrinkled dark grey</i>	Nero lucido Nero opaco Nero raggrinzante <i>Gloss Black Matt Black Wrinkle Black</i>	Cor-Ten raggrinzante <i>Wrinkled Cor-Ten</i>
	Grigio chiaro lucido Grigio chiaro opaco Grigio chiaro raggrinzante <i>Glossy light grey Matt light grey Wrinkled light grey</i>			Marrone opaco <i>Matt brown</i>

INSTALLAZIONE - INSTALLATION



PRC/PRF093

PROFILO PROFESSIONALE - PROFESSIONAL PROFILE

POWER/m <23,0W

ITA

Profilo in alluminio accoppiato con cartongesso per installazione ad incasso. Consigliato per installazione a plafone. Illuminazione indiretta per creare un ambiente raffinato. Disponibili accessori per creare angoli continui. La versione Aqua utilizza materiale repellente all'umidità. La versione Fire utilizza materiale ignifugo.

ENG

Aluminum profile coupled with plasterboard for recessed installation. Recommended for ceiling installation. Indirect lighting to create a refined environment. Accessories available to create continuous corners.



TMP LIGHT

SOSPENSIONE
SUSPENSION

APPOGGIO
CEILING

INCASSO
IN HOLE

PRC/PRF093

PROFILO PROFESSIONALE - PROFESSIONAL PROFILE

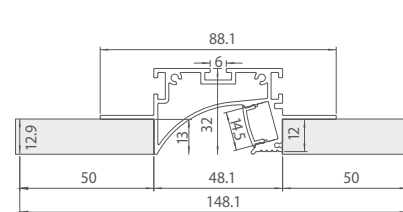


Scansiona il qr code per maggiori informazioni

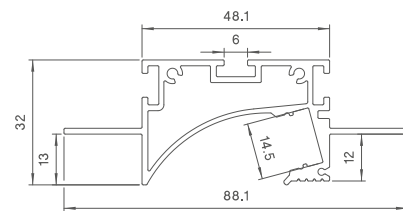
Scan the qr code for more information



COMPONENTI PRINCIPALI - MAIN COMPONENTS

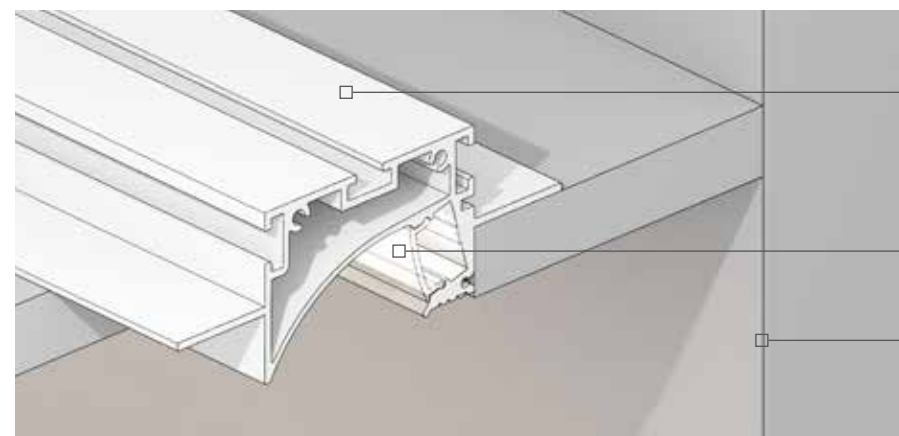


Prefix	Suffix	Length	Description
PRC093	/200	(2m)	Profilo accoppiato raso cartongesso 48mm, con diffusore opale. <i>Profile coupled with plasterboard 48mm, double cover included.</i>
	/200A	(2m)	Profilo accoppiato raso cartongesso 48mm, c/diffusore opale - serie Aqua. <i>Profile coupled with plasterboard 48mm, cover included - Aqua serie.</i>
	/200F	(2m)	Profilo accoppiato raso cartongesso 48mm, c/diffusore opale - serie Fire. <i>Profile coupled with plasterboard 48mm, cover included - Fire serie.</i>



Prefix	Suffix	Length	Description
PRF093	/250	(2,5m)	Profilo anodizzato ad incasso per cartongesso. <i>Aluminium profile.</i>
PRF093	PX21	(2,5m)	Diffusore opale. <i>Opal diffuser.</i>

INSTALLAZIONE - INSTALLATION



PROFILO ALLUMINIO
Aluminium profile

DIFFUSORE
Diffuser

CARTONGESSO
Plasterboard

COMPONENTI AGGIUNTIVI - ADDITIONAL COMPONENTS

GIUNTI - FORMS

PRC093CD01
Giunto angolare destro accoppiato al cartongesso.
Right corner profile coupled with plasterboard.

PRC093CD01A
Giunto angolare destro accoppiato al cartongesso - serie Aqua.
Right corner profile coupled with plasterboard - Aqua serie.

PRC093CD01F
Giunto angolare destro accoppiato al cartongesso - serie Fire.
Right corner profile coupled with plasterboard - Fire serie.

PRC093CS01
Giunto angolare sinistro accoppiato al cartongesso.
Left corner profile coupled with plasterboard.

PRC093CS01A
Giunto angolare sinistro accoppiato al cartongesso - serie Aqua.
Left corner profile coupled with plasterboard - Aqua serie.

PRC093CS01F
Giunto angolare sinistro accoppiato al cartongesso - serie Fire.
Left corner profile coupled with plasterboard - Fire serie.

DIFFUSORI - DIFFUSERS

PRF093PX21
Diffusore opale (barra da 2,5m).
Opal diffuser length 2,5mt.

TAPPI - CAPS

PRF093TP01
Tappo grigio in metallo per profilo PRF093.
Grey metal cap for PRF093.

STAFFE - BRACKETS

SSG003C
Staffa lineare in metallo.
Metal linear bracket.

SSG003CL
Staffa a L in metallo.
Metal L-bracket.

SSG003CP
Staffa a L piatta in metallo.
Flat metal L-bracket.

BOTOLE - INSPECTION HATCHES

GSS2020
Botola d'ispezione in gesso 20x20cm, telaio in alluminio.
Inspection hatch in plaster 20x20cm, aluminum frame.

GSS2030
Botola d'ispezione in gesso 30x30cm, telaio in alluminio.
Inspection hatch in plaster 30x30cm, aluminum frame.

GSS4040
Botola d'ispezione in gesso 40x40cm, telaio in alluminio.
Inspection hatch in plaster 40x40cm, aluminum frame.

GSS5050
Botola d'ispezione in gesso 50x50cm, telaio in alluminio.
Inspection hatch in plaster 50x50cm, aluminum frame.

GSS6060
Botola d'ispezione in gesso 60x60cm, telaio in alluminio.
Inspection hatch in plaster 60x60cm, aluminum frame.

FINITURE - FINISHES

Verniciatura personalizzata a richiesta - *Customized painting on request*

SPECIALI - SPECIAL
Bianco puro lucido
Bianco puro opaco
Bianco traffico lucido
Bianco traffico opaco
Bianco traffico raggrinzante
Glossy pure white
Matt pure white
Traffic white glossy
Traffic white matt
Traffic white wrinkled

STANDARD
Alluminio Anodizzato
Anodized aluminum

SPECIALI - SPECIAL
Grigio chiaro lucido
Grigio chiaro opaco
Grigio chiaro raggrinzante
Glossy light grey
Matt light grey
Wrinkled light grey

SPECIALI - SPECIAL
Grigio antracite raggrinzante
Grigio scuro raggrinzante
Wrinkled anthracite grey
Wrinkled dark grey

SPECIALI - SPECIAL
Nero lucido
Nero opaco
Nero raggrinzante
Gloss Black
Matt Black
Wrinkle Black

SPECIALI - SPECIAL
Cor-Ten raggrinzante
Wrinkled Cor-Ten

SPECIALI - SPECIAL
Marrone opaco
Matt brown

PRF058

PROFILO PROFESSIONALE - PROFESSIONAL PROFILE

POWER/m <23,0W

ITA

Una sottile striscia di acciaio inossidabile larga appena 15mm "taglia" lo spazio per produrre luce indiretta. È possibile adattarla a varie situazioni, stendendola da parete a parete o da soffitto a pavimento, secondo i propri gusti o esigenze. Può essere tagliata in qualsiasi lunghezza desiderata. La direzione di raddrizzamento della striscia d'acciaio deve essere di massimo 25 gradi con l'asse z della superficie di montaggio.

ENG

A thin strip made of stainless steel a mere 15mm in width "cuts" the space to produce indirect light. It is possible to adapt to various situations, stretching it from wall to wall or ceiling to floor, according to our taste or needs. It can be cut into any desired length. The straightening direction of the steel strip should be maximum 25 degree with the z-axis of the mounting surface.



TMP LIGHT

SOSPENSIONE
SUSPENSION

APPOGGIO
CEILING

INCASSO
IN HOLE

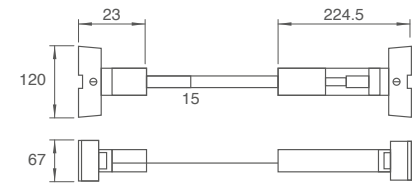
PRF058

PROFILO PROFESSIONALE - PROFESSIONAL PROFILE



Scansiona il qr code
per maggiori informazioni
Scan the qr code
for more information

COMPONENTI PRINCIPALI - MAIN COMPONENTS



Prefix	Suffix	Length	
PRF058	W	(10m)	Bandella in acciaio armonico, bianca. <i>Strap in painted harmonic steel, white color.</i>
	D	(10m)	Bandella in acciaio armonico, grigio scuro. <i>Strap in painted harmonic steel, dark grey.</i>

COMPONENTI AGGIUNTIVI - ADDITIONAL COMPONENTS

ROSONE - CEILING ROSE

SRR002N
Rosone rettangolare nero senza fori, 300mm h84mm.
Black Rectangular ceiling rose without holes, 300mm h84mm.

SRR002W
Rosone rettangolare bianco senza fori, 300mm h84mm.
White Rectangular ceiling rose without holes, 300mm h84mm.




FINITURE - FINISHES

Verniciatura personalizzata a richiesta - *Customized painting on request*

STANDARD
Bianco puro opaco
Matt pure white

STANDARD
Grigio scuro raggrinzante
Wrinkled dark grey



PRF071

PROFILO PROFESSIONALE - PROFESSIONAL PROFILE



Scansiona il qr code per maggiori informazioni

Scan the qr code for more information

POWER/m <23,0W

ITA

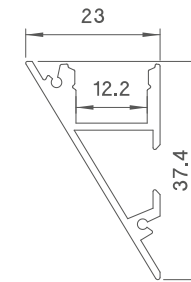
Profili in alluminio estruso, mono emissione di luce. Dedicati per essere installati a parete, rendono il fascio di luce un elemento decorativo dell'ambiente. I prodotti si prestano per essere personalizzati, dal colore del profilo alla lunghezza, potendo scegliere il tipo di illuminazione che desideriamo.

ENG

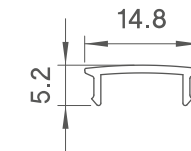
Extruded aluminum profile, single light emission. Dedicated to be installed on the wall, they make the light beam a decorative element of the environment. The products lend themselves to being customized, from the color of the profile to the length, being able to choose the type of lighting we want.



COMPONENTI PRINCIPALI - MAIN COMPONENTS



Prefix	Suffix	Length	
PRF071	/200G	(2m)	Profilo da parete in alluminio anodizzato. <i>Anodized wall profile.</i>
	/300G	(3m)	
	/200W	(2m)	Profilo decorativo a parete bianco. <i>White wall profile.</i>
	/300W	(3m)	
	/200N	(2m)	Profilo decorativo a parete nero. <i>Black wall profile.</i>
	/300N	(3m)	



Prefix	Suffix	Length	
PRF071	PX01	(2m)	Diffusore in policarbonato opale. <i>Opal diffuser length.</i>
	PX31	(3m)	
	PX02	(2m)	Diffusore in policarbonato trasparente. <i>Transparent diffuser.</i>
	PX32	(3m)	

TAPPI - CAPS

PRF071TP02
Tappo bianco in metallo per profilo PRF071.
White metal cap for PRF071 profile.

PRF071TP01
Tappo grigio in metallo per profilo PRF071.
Grey metal cap for PRF071 profile.

PRF071TP04
Tappo nero in metallo per profilo PRF071.
Black metal cap for PRF071 profile.

STAFFE - CLIPS

PRF071ST01
Staffa in metallo per profilo PRF071.
Metal clip, stainless steel for profile PRF071.

GIUNTI - JOINTS

PRF071CD02
Giunto profilo a L aperta, bianco 20cm.
Open L-profile joint, white 20cm.

GIUNTI - JOINTS

PRF071CL02
Giunto profilo a L aperta, grigio 20cm.
Open L-profile joint, grey 20cm.

PRF071CS02
Giunto profilo a L chiusa, bianco 20cm.
Closed L-profile joint, white 20cm.

PRF071CS01
Giunto profilo a L chiusa, grigio 20cm.
Closed L-profile joint, grey 20cm.

FINITURE - FINISHES

Verniciatura personalizzata a richiesta - *Customized painting on request*

STANDARD

Bianco traffico opaco
Traffic white matt

SPECIALI - SPECIAL

Bianco puro lucido
Bianco puro opaco
Bianco traffico lucido
Bianco traffico raggrinzante
Glossy pure white
Matt pure white
Traffic white glossy
Traffic white wrinkled

STANDARD

Alluminio Anodizzato
Anodized aluminum

SPECIALI - SPECIAL

Grigio chiaro lucido
Grigio chiaro opaco
Grigio chiaro raggrinzante
Glossy light grey
Matt light grey
Wrinkled light grey

SPECIALI - SPECIAL

Grigio antracite raggrinzante
Grigio scuro raggrinzante
Wrinkled anthracite grey
Wrinkled dark grey

STANDARD

Nero opaco
Matt Black

SPECIALI - SPECIAL

Nero lucido
Nero raggrinzante
Gloss Black
Wrinkle Black

SPECIALI - SPECIAL

Cor-Ten raggrinzante
Wrinkled Cor-Ten

SPECIALI - SPECIAL

Marrone opaco
Matt brown

PRF034

PROFILO PROFESSIONALE - PROFESSIONAL PROFILE



POWER/m <math>< 2 \times 19,2W</math>

ITA

Profilo in alluminio estruso, doppia emissione di luce. Dedicato per essere installato a parete, rende il fascio di luce un elemento decorativo dell'ambiente. Il prodotto si presta per essere personalizzato, dal colore del profilo alla lunghezza, potendo scegliere il tipo di illuminazione che desideriamo. Disponibile anche in barre da 3m, oltre al colore bianco.

ENG

Extruded aluminum profile, double light emission. Designed for wall installation, it makes the bundle of light a decorative element for the environment. Product is suitable to be customized, from its color to its length, making it possible to choose the type of illumination you need. Also available in 3m bars and painted in white.



TMP LIGHT

SOSPENSIONE
SUSPENSION

APPOGGIO
CEILING

INCASSO
IN HOLE

PRF034

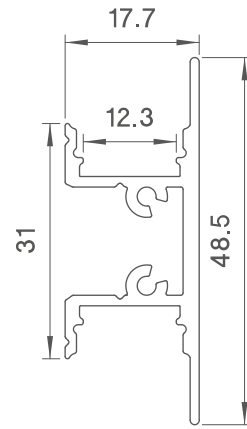
PROFILO PROFESSIONALE - PROFESSIONAL PROFILE



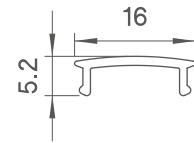
Scansiona il qr code per maggiori informazioni

Scan the qr code for more information

COMPONENTI PRINCIPALI - MAIN COMPONENTS



Prefix	Suffix	Length	Description
PRF034	/100G	(1m)	Profilo anodizzato da parete bi-emissione. <i>Bi-emission anodized wall profile.</i>
	/200G	(2m)	
	/300G	(3m)	
	/100W	(1m)	Profilo bianco da parete bi-emissione. <i>Bi-emission white wall profile.</i>
	/200W	(2m)	
	/300W	(3m)	
	/100N	(1m)	Profilo nero da parete bi-emissione. <i>Bi-emission black wall profile.</i>
	/200N	(2m)	
	/300N	(3m)	



Prefix	Suffix	Length	Description
PRF034	PX11	(1m)	Diffusore in PMMA opale. <i>Opal PMMA diffuser.</i>
	PX01	(2m)	
	PX31	(3m)	
	PX12	(1m)	Diffusore in PMMA trasparente. <i>Transparent PMMA diffuser.</i>
	PX02	(2m)	

TAPPI - CAPS

PRF034TP02
Tappo bianco in metallo per profilo PRF034.
White metal cap for PRF034 profile.

PRF034TP01
Tappo grigio in metallo per profilo PRF034.
Grey metal cap for PRF034 profile.

PRF034TP04
Tappo nero in metallo per profilo PRF034.
Black metal cap for PRF034 profile.

STAFFE - CLIPS

PRF034ST01
Staffa in metallo per profilo PRF034.
Metal clip, stainless steel for profile PRF034.

GIUNTI - JOINTS

PRF034CD02
Giunto profilo a L aperta, bianco 20cm.
Open L-profile joint, white 20cm.

PRF034CD01
Giunto profilo a L aperta, grigio 20cm.
Open L-profile joint, grey 20cm.

PRF034CD04
Giunto profilo a L aperta, nero 20cm.
Open L-profile joint, black 20cm.

PRF034CS02
Giunto profilo a L chiusa, bianco 20cm.
Closed L-profile joint, white 20cm.

PRF034CS01
Giunto profilo a L chiusa, grigio 20cm.
Closed L-profile joint, grey 20cm.

PRF034CS04
Giunto profilo a L chiusa, nero 20cm.
Closed L-profile joint, black 20cm.

FINITURE - FINISHES

Verniciatura personalizzata a richiesta - *Customized painting on request*

STANDARD Bianco traffico opaco <i>Traffic white matt</i>	STANDARD Alluminio Anodizzato <i>Anodized aluminum</i>	SPECIALI - SPECIAL Grigio antracite raggrinzante Grigio scuro raggrinzante <i>Wrinkled anthracite grey Wrinkled dark grey</i>	STANDARD Nero opaco <i>Matt Black</i>	SPECIALI - SPECIAL Cor-Ten raggrinzante <i>Wrinkled Cor-Ten</i>
SPECIALI - SPECIAL Bianco puro lucido Bianco puro opaco Bianco traffico lucido Bianco traffico raggrinzante <i>Glossy pure white Matt pure white Traffic white glossy Traffic white wrinkled</i>	SPECIALI - SPECIAL Grigio chiaro lucido Grigio chiaro opaco Grigio traffico raggrinzante <i>Glossy light grey Matt light grey Wrinkled light grey</i>	SPECIALI - SPECIAL Nero lucido Nero raggrinzante <i>Gloss Black Wrinkle Black</i>	SPECIALI - SPECIAL Marrone opaco <i>Matt brown</i>	



PRF016

PROFILO PROFESSIONALE - PROFESSIONAL PROFILE


POWER/m <math>< 2 \times 23,0W</math>

ITA

Profilo in alluminio estruso anodizzato da parete. Le due emissioni di luce (superiore ed inferiore) permettono di differenziare anche il colore della stessa. All'interno del prodotto è possibile installare l'alimentatore. Il prodotto si presta per essere personalizzato, dal colore del profilo alla lunghezza, potendo scegliere il tipo di illuminazione che desideriamo.

ENG

Extruded anodized aluminum wall profile. The two light emissions (upper and lower) make it possible to differentiate also the color of the same. The power supply can be installed inside the product. The product lends itself to being personalized, from the color of the profile to the length, being able to choose the type of lighting we desire.



TMP LIGHT

SOSPENSIONE
SUSPENSION

APPOGGIO
CEILING

INCASSO
IN HOLE

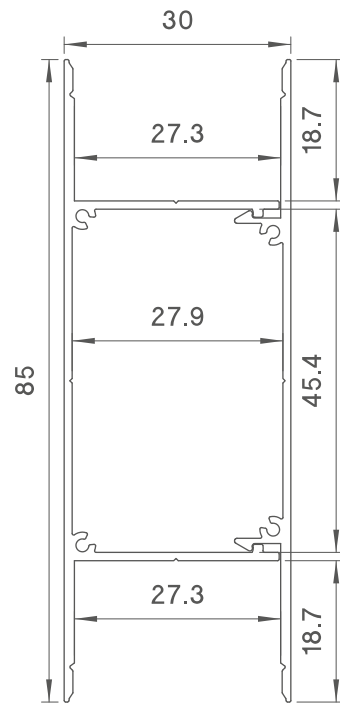
PRF016

PROFILO PROFESSIONALE - PROFESSIONAL PROFILE

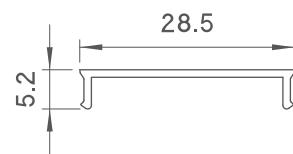


Scansiona il qr code per maggiori informazioni
Scan the qr code for more information

COMPONENTI PRINCIPALI - MAIN COMPONENTS



Prefix	Suffix	Length	Description
PRF016	/100W	(1m)	Profilo bianco a parete a doppio fascio di luce. <i>White wall profile with double beam of light.</i>
	/200W	(2m)	
	/300W	(3m)	
PRF016	/100G	(1m)	Profilo in alluminio a parete a doppio fascio di luce. <i>Dual light beam wall aluminum profile.</i>
	/200G	(2m)	
	/300G	(3m)	



Prefix	Suffix	Length	Description
PRF016	PX11	(1m)	Diffusore in policarbonato opale. <i>Opal diffuser.</i>
	PX01	(2m)	
	PX31	(3m)	
PRF016	PX02	(1m)	Diffusore in policarbonato trasparente. <i>Transparent diffuser.</i>
	PX32	(2m)	

TAPPI - CAPS

PRF016TP02
Tappo bianco in plastica per profilo PRF016.
White plastic cap for PRF016 profile.

PRF016TP01
Tappo grigio in plastica per profilo PRF016.
Grey plastic cap for PRF016 profile.

FINITURE - FINISHES

Verniciatura personalizzata a richiesta - *Customized painting on request*

STANDARD	STANDARD	SPECIALI - SPECIAL	SPECIALI - SPECIAL	SPECIALI - SPECIAL
Bianco traffico opaco <i>Traffic white matt</i>	Alluminio Anodizzato <i>Anodized aluminum</i>	Grigio antracite raggrinzante Grigio scuro raggrinzante <i>Wrinkled anthracite grey</i> <i>Wrinkled dark grey</i>	Nero lucido Nero opaco Nero raggrinzante <i>Gloss Black</i> <i>Matt Black</i> <i>Wrinkle Black</i>	Cor-Ten raggrinzante <i>Wrinkled Cor-Ten</i>
Bianco puro lucido Bianco puro opaco Bianco traffico lucido Bianco traffico raggrinzante <i>Glossy pure white</i> <i>Matt pure white</i> <i>Traffic white glossy</i> <i>Traffic white wrinkled</i>	Grigio chiaro lucido Grigio chiaro opaco Grigio chiaro raggrinzante <i>Glossy light grey</i> <i>Matt light grey</i> <i>Wrinkled light grey</i>			Marrone opaco <i>Matt brown</i>



PRF066

PROFILO PROFESSIONALE - PROFESSIONAL PROFILE

POWER/m <math>< 4 \times 23W</math>

ITA

Profilo in alluminio estruso anodizzato da parete. Le due emissioni di luce (superiore ed inferiore) permettono di differenziare anche il colore della stessa. All'interno del prodotto è possibile installare l'alimentatore. Il prodotto si presta per essere personalizzato, dal colore del profilo alla lunghezza, potendo scegliere il tipo di illuminazione che desideriamo. Disponibile anche in barre da 3m, oltre al colore bianco.

ENG

Wall anodized extruded aluminum profile. The two light emissions (upper and lower) allow to differentiate also the color of the same. The power supply can be installed inside the product. The product lends itself to being customized, from the color of the profile to the length, being able to choose the type of lighting we want. Also available in 3m bars, in addition to the white color.



TMP LIGHT

SOSPENSIONE
SUSPENSION

APPOGGIO
CEILING

INCASSO
IN HOLE

PRF066

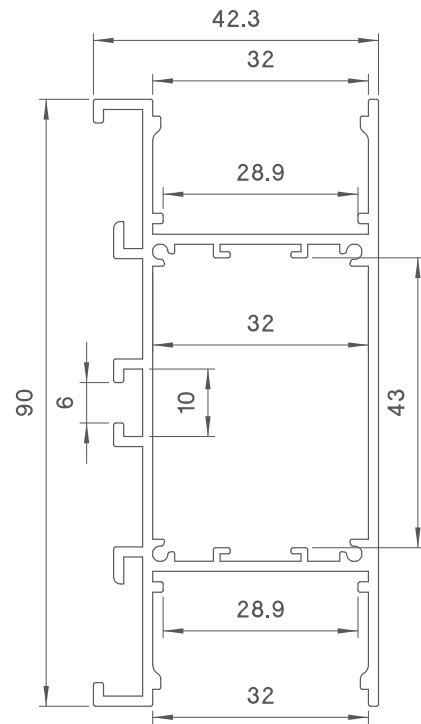
PROFILO PROFESSIONALE - PROFESSIONAL PROFILE



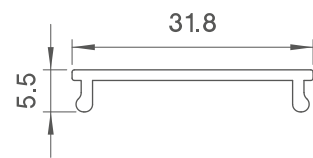
Scansiona il qr code per maggiori informazioni

Scan the qr code for more information

COMPONENTI PRINCIPALI - MAIN COMPONENTS



Prefix	Suffix	Length	Description
PRF066	/100W	(1m)	Profilo bianco a parete a doppio fascio di luce. <i>White wall profile with double light beam.</i>
	/200W	(2m)	
	/300W	(3m)	
	/100G	(1m)	Profilo in alluminio a parete a doppio fascio di luce. <i>Wall-mounted aluminum profile with double light beam.</i>
	/200G	(2m)	
	/300G	(3m)	
	/100N	(1m)	Profilo nero a parete a doppio fascio di luce. <i>Black wall profile with double light beam.</i>
	/200N	(2m)	
	/300N	(3m)	



Prefix	Suffix	Length	Description
PRF066	PX01	(2m)	Diffusore in policarbonato opale. <i>Opal diffuser.</i>
	PX31	(3m)	
	PX02	(1m)	Diffusore in policarbonato trasparente. <i>Transparent diffuser.</i>
	PX32	(2m)	

TAPPI - CAPS

PRF066TP02
Tappo bianco in plastica per profilo PRF066. *White plastic cap for PRF066 profile.*

PRF066TP01
Tappo grigio in plastica per profilo PRF066. *Grey plastic cap for PRF066 profile.*

PRF066TP04
Tappo nero in plastica per profilo PRF066. *Black plastic cap for PRF066 profile.*

STAFFE - CLIPS

PRF066ST02
Staffa in metallo per profilo PRF066. *Metal clip, stainless steel for profile PRF066.*

SSG004C
Staffa lineare in metallo. *Metal linear bracket.*

SSG004CL
Staffa a L in metallo. *Metal L-bracket.*

SSG004CP
Staffa a L piatta in metallo. *Flat metal L-bracket.*

GIUNTI - JOINTS

PRF066CD02
Giunto profilo a L aperta, bianco 20cm. *Open L-profile joint, white 20cm.*

PRF066CD01
Giunto profilo a L aperta, grigio 20cm. *Open L-profile joint, grey 20cm.*

PRF066CS02
Giunto profilo a L chiusa, bianco 20cm. *Closed L-profile joint, white 20cm.*

PRF066CS01
Giunto profilo a L chiusa, grigio 20cm. *Closed L-profile joint, grey 20cm.*

FINITURE - FINISHES

Verniciatura personalizzata a richiesta - *Customized painting on request*

STANDARD	STANDARD	SPECIALI - SPECIAL	STANDARD	SPECIALI - SPECIAL
Bianco traffico opaco <i>Traffic white matt</i>	Alluminio Anodizzato <i>Anodized aluminum</i>	Grigio antracite raggrinzante Grigio scuro raggrinzante <i>Wrinkled anthracite grey</i> <i>Wrinkled dark grey</i>	Nero opaco <i>Matt Black</i>	Cor-Ten raggrinzante <i>Wrinkled Cor-Ten</i>
Bianco puro lucido Bianco puro opaco Bianco traffico lucido Bianco traffico raggrinzante <i>Glossy pure white</i> <i>Matt pure white</i> <i>Traffic white glossy</i> <i>Traffic white wrinkled</i>	Grigio chiaro lucido Grigio chiaro opaco Grigio chiaro raggrinzante <i>Glossy light grey</i> <i>Matt light grey</i> <i>Wrinkled light grey</i>	Nero lucido Nero raggrinzante <i>Gloss Black</i> <i>Wrinkle Black</i>	Marrone opaco <i>Matt brown</i>	



TMP LIGHT

SOSPENSIONE
SUSPENSION

APOGGIO
CEILING

INCASSO
IN HOLE

PRF091

PROFILO PROFESSIONALE - PROFESSIONAL PROFILE



POWER/m <9,0W

ITA

Miniprofilo in alluminio estruso anodizzato. Il prodotto si presta per essere personalizzato, dal colore del profilo alla lunghezza, potendo scegliere il tipo di illuminazione che desideriamo.

ENG

Extruded anodized aluminum profile. Product is suitable for customization, from its color to its length, giving the chance to choose the type of illumination you need.



TMP LIGHT

SOSPENSIONE
SUSPENSION

APPOGGIO
CEILING

INCASSO
IN HOLE

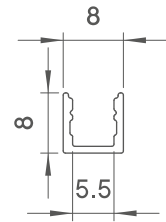
PRF091

PROFILO PROFESSIONALE - PROFESSIONAL PROFILE

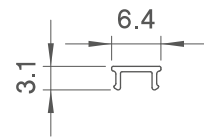


Scansiona il qr code per maggiori informazioni
Scan the qr code for more information

COMPONENTI PRINCIPALI - MAIN COMPONENTS



Prefix	Suffix	Length	
PRF091	/200	(2m)	Profilo in alluminio anodizzato. Aluminium profile anodized.



Prefix	Suffix	Length	
PRF091	PX04	(2m)	Diffusore in policarbonato nero. PC Diffuser, black.
	PX01	(2m)	Diffusore opale. Opal diffuser.

TAPPI - CAPS

PRF091TP01

Tappo grigio in plastica per profilo PRF091.
Grey plastic cap for PRF091 profile.

STAFFE - CLIPS

PRF091ST01

Staffa in metallo per profilo PRF091.
Metal clip, stainless steel for profile PRF091.

FINITURE - FINISHES

Verniciatura personalizzata a richiesta - Customized painting on request

SPECIALI - SPECIAL
Bianco puro lucido
Bianco puro opaco
Bianco traffico opaco
Bianco traffico lucido
Bianco traffico raggrinzante
Glossy pure white
Matt pure white
Traffic white matt
Traffic white glossy
Traffic white wrinkled

STANDARD
Alluminio Anodizzato
Anodized aluminum

SPECIALI - SPECIAL
Grigio chiaro lucido
Grigio chiaro opaco
Grigio chiaro raggrinzante
Glossy light grey
Matt light grey
Wrinkled light grey

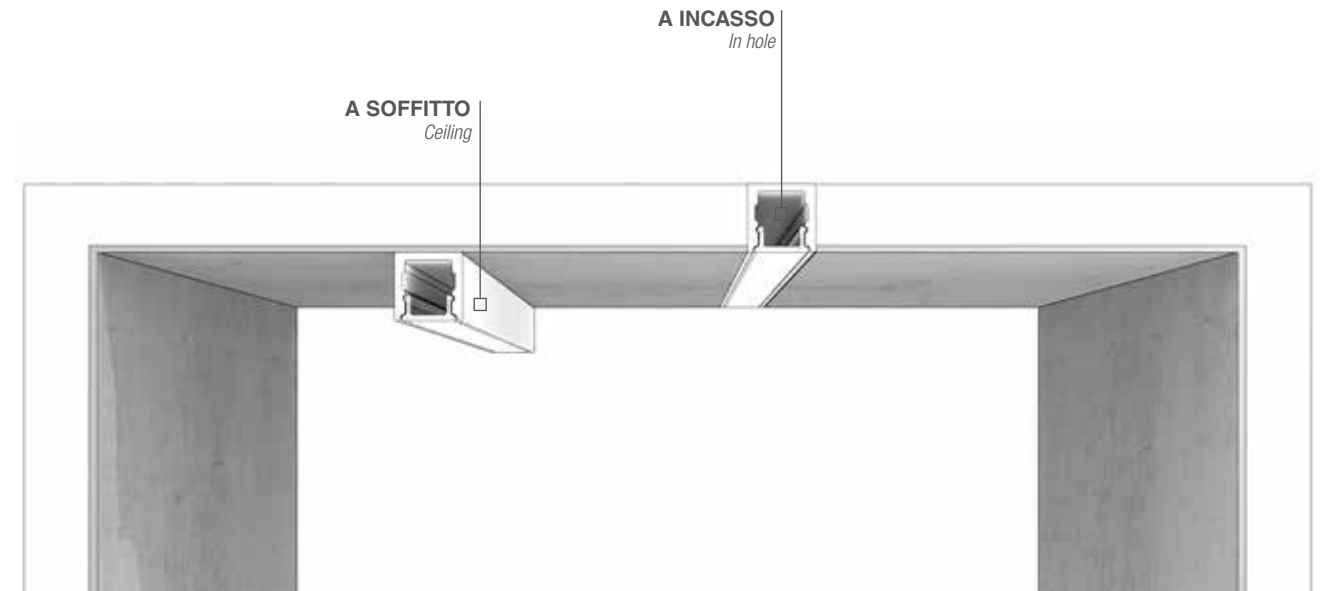
SPECIALI - SPECIAL
Grigio antracite raggrinzante
Grigio scuro raggrinzante
Wrinkled anthracite grey
Wrinkled dark grey

SPECIALI - SPECIAL
Nero lucido
Nero opaco
Nero raggrinzante
Gloss Black
Matt Black
Wrinkle Black

SPECIALI - SPECIAL
Cor-Ten raggrinzante
Wrinkled Cor-Ten

SPECIALI - SPECIAL
Marrone opaco
Matt brown

INSTALLAZIONE - INSTALLATION



PRF104

PROFILO PROFESSIONALE - PROFESSIONAL PROFILE

POWER/m <9,0W

ITA

Miniprofilo in alluminio estruso anodizzato rotondo. Il prodotto si presta per essere personalizzato, dal colore del profilo alla lunghezza, potendo scegliere il tipo di illuminazione che desideriamo.

ENG

Extruded anodized aluminum round profile. Product is suitable for customization, from its color to its length, giving the chance to choose the type of illumination you need.



TMP LIGHT

SOSPENSIONE
SUSPENSION

APPOGGIO
CEILING

INCASSO
IN HOLE

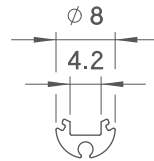
PRF104

PROFILO PROFESSIONALE - PROFESSIONAL PROFILE

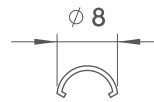


Scansiona il qr code per maggiori informazioni
Scan the qr code for more information

COMPONENTI PRINCIPALI - MAIN COMPONENTS



Prefix	Suffix	Length	
PRF104	/200G	(2m)	Miniprofilo in alluminio tondo. <i>Mini round aluminum profile.</i>
	/300G	(3m)	
	/200N	(2m)	Miniprofilo nero in alluminio tondo. <i>Black mini-profile in round aluminum.</i>



Prefix	Suffix	Length	
PRF104	PX01	(2m)	Diffusore in PMMA opale. <i>Opal PMMA diffuser.</i>
	PX31	(3m)	
	PX03	(2m)	Diffusore in PMMA satinato. <i>Satin PMMA diffuser.</i>
	PX04	(2m)	Diffusore nero in PMMA opale. <i>Black opal PMMA diffuser.</i>

TAPPI - CAPS

PRF104TP01
Tappo grigio in plastica per profilo PRF104.
Grey plastic cap for PRF104 profile.

PRF104TP04
Tappo nero in plastica per profilo PRF104.
Black plastic cap for PRF104 profile.

STAFFE - CLIPS

PRF104ST01
Staffa in metallo per profilo PRF104.
Metal clip, stainless steel for profile PRF104.

KIT SOSPENSIONE - SUSPENSION KIT

SSP016
Kit di sospensione con terminali, cavo 1,5m.
Suspension kit with terminals, 1.5m cable.

STRIP CONSIGLIATA - SUGGESTED STRIP: S2216K - Pag. 329 / S-COB-4MM - Pag. 344

COMPONENTI AGGIUNTIVI - ADDITIONAL COMPONENTS

ROSE - CEILING ROSE

SRR001N
Rosone rettangolare nero con fori, 300mm h84mm.
Black Rectangular ceiling rose with holes, 300mm h84mm.

SRR001W
Rosone rettangolare bianco con fori, 300mm h84mm.
White Rectangular ceiling rose with holes, 300mm h84mm.

BOTOLE - INSPECTION HATCHES

GSS2020
Botola d'ispezione in gesso 20x20cm, telaio in alluminio.
Inspection hatch in plaster 20x20cm, aluminum frame.

GSS3030
Botola d'ispezione in gesso 30x30cm, telaio in alluminio.
Inspection hatch in plaster 30x30cm, aluminum frame.

FINITURE - FINISHES

SPECIALI - SPECIAL
Bianco puro lucido
Bianco puro opaco
Bianco traffico opaco
Bianco traffico lucido
Bianco traffico raggrinzante
Glossy pure white
Matt pure white
Traffic white matt
Traffic white glossy
Traffic white wrinkled

STANDARD
Alluminio Anodizzato
Anodized aluminum

SPECIALI - SPECIAL
Grigio chiaro lucido
Grigio chiaro opaco
Grigio chiaro raggrinzante
Glossy light grey
Matt light grey
Wrinkled light grey

SPECIALI - SPECIAL
Grigio antracite raggrinzante
Grigio scuro raggrinzante
Wrinkled anthracite grey
Wrinkled dark grey

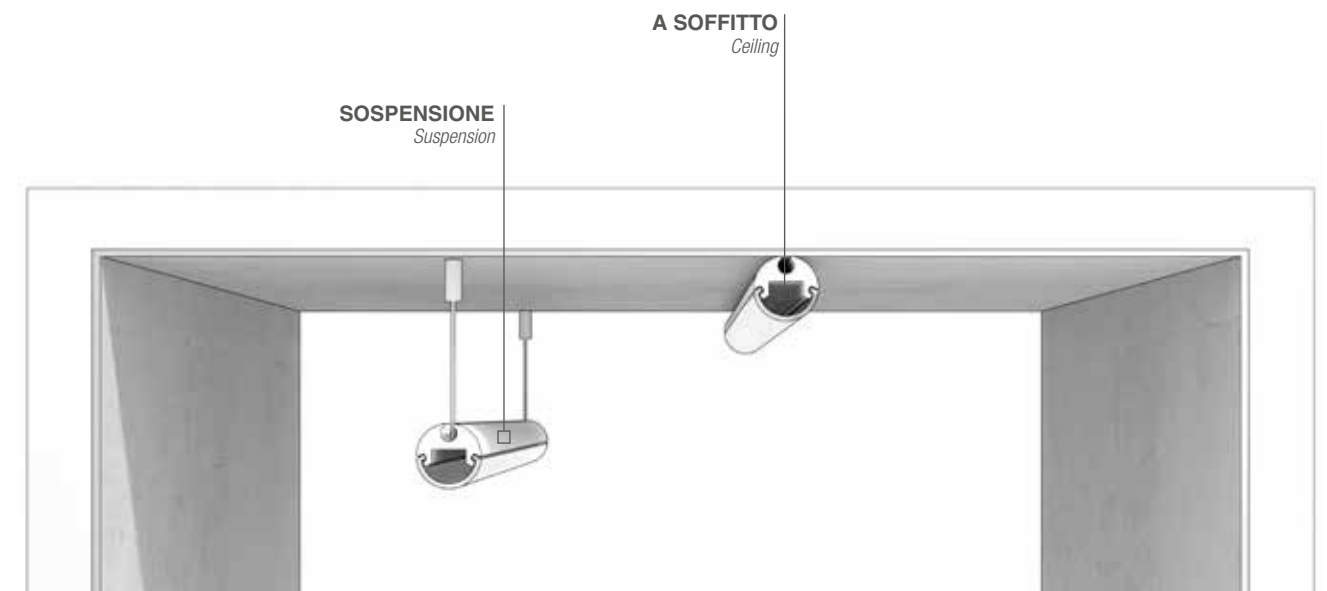
STANDARD
Nero opaco
Matt Black

SPECIALI - SPECIAL
Nero lucido
Nero raggrinzante
Gloss Black
Wrinkle Black

SPECIALI - SPECIAL
Cor-Ten raggrinzante
Wrinkled Cor-Ten

SPECIALI - SPECIAL
Marrone opaco
Matt brown

INSTALLAZIONE - INSTALLATION



PRF107

PROFILO PROFESSIONALE - PROFESSIONAL PROFILE


POWER/m <9,0W

ITA

Miniprofilo in alluminio estruso anodizzato angolare. Il prodotto si presta per essere personalizzato, dal colore del profilo alla lunghezza, potendo scegliere il tipo di illuminazione che desideriamo.

ENG

Extruded anodized aluminum angle profile. Product is suitable for customization, from its color to its length, giving the chance to choose the type of illumination you need.



TMP LIGHT

SOSPENSIONE
SUSPENSION

APPOGGIO
CEILING

INCASSO
IN HOLE

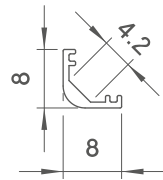
PRF107

PROFILO PROFESSIONALE - PROFESSIONAL PROFILE

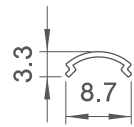


Scansiona il qr code per maggiori informazioni
Scan the qr code for more information

COMPONENTI PRINCIPALI - MAIN COMPONENTS



Prefix	Suffix	Length	Description
PRF107	/200G	(2m)	Miniprofilo in alluminio angolare. Corner aluminum mini-profile.
	/200N	(2m)	Miniprofilo nero in alluminio angolare. Satin diffuser.



Prefix	Suffix	Length	Description
PRF107	PX01	(2m)	Diffusore in PMMA opale. Opal PMMA diffuser.
	PX03	(2m)	Diffusore in satinato. Satin diffuser.
	PX04	(2m)	Diffusore nero in PMMA opale. Black opal PMMA diffuser.

TAPPI - CAP

PRF107TP01
Tappo grigio in plastica per profilo PRF107.
Grey plastic cap for PRF107 profile.

PRF107TP04
Tappo nero in plastica per profilo PRF107.
Grey plastic cap for PRF107 profile.

STAFFE - CLIPS

PRF107ST01
Staffa in metallo per profilo PRF107.
Metal clip, stainless steel for profile PRF107.

FINITURE - FINISHES

Verniciatura personalizzata a richiesta - Customized painting on request

SPECIALI - SPECIAL	STANDARD	SPECIALI - SPECIAL	SPECIALI - SPECIAL	SPECIALI - SPECIAL
Bianco puro lucido Bianco puro opaco Bianco traffico opaco Bianco traffico lucido Bianco traffico raggrinzante Glossy pure white Matt pure white Traffic white matt Traffic white glossy Traffic white wrinkled	Alluminio Anodizzato Anodized aluminum	Grigio antracite raggrinzante Grigio scuro raggrinzante Wrinkled anthracite grey Wrinkled dark grey	Nero lucido Nero opaco Nero raggrinzante Gloss Black Matt Black Wrinkle Black	Cor-Ten raggrinzante Wrinkled Cor-Ten Matt brown



PRF017

PROFILO PROFESSIONALE - PROFESSIONAL PROFILE

POWER/m <9,6W

ITA

Profili in alluminio estruso anodizzato ideali per l'installazione e raffreddamento delle strip a LED. Dimensioni compatte, da utilizzare con strip o barre LED da 5mm. I prodotti si prestano per essere personalizzati, dal colore del profilo alla lunghezza, potendo scegliere il tipo di illuminazione che desideriamo.

ENG

Anodised extruded aluminum profile ideal for the installation and cooling of LED strips. Compact dimensions, to be used with 5mm strips or LED bars. The product lend themselves to being personalized, from the color of the profile to the length, being able to choose the type of lighting we desire.



TMP LIGHT

SOSPENSIONE
SUSPENSION

APPOGGIO
CEILING

INCASSO
IN HOLE

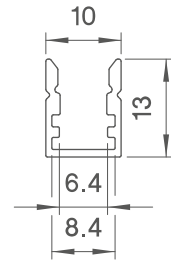
PRF017

PROFILO PROFESSIONALE - PROFESSIONAL PROFILE

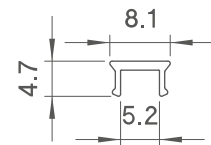


Scansiona il qr code per maggiori informazioni
Scan the qr code for more information

COMPONENTI PRINCIPALI - MAIN COMPONENTS



Prefix	Suffix	Length	Description
PRF017	/100	(1m)	Profilo in alluminio a U. <i>U-shaped aluminum profile.</i>
	/200	(2m)	
	/300	(3m)	



Prefix	Suffix	Length	Description
PRF017	PX11	(1m)	Diffusore in PMMA opale. <i>Opal PMMA diffuser.</i>
	PX01	(2m)	
	PX31	(3m)	
	PX04	(2m)	Diffusore in policarbonato nero. <i>PC Diffuser, black.</i>
	PX15	(2m)	Lente 15° in PMMA. <i>15° PMMA lens.</i>

TAPPI - CAP

PRF017TP01
Tappo grigio in plastica per profilo PRF017.
Grey plastic cap for PRF017 profile.

STAFFE - CLIPS

PRF017ST01
Staffa in metallo per profilo PRF017.
Metal clip, stainless steel for profile PRF017.



FINITURE - FINISHES

Verniciatura personalizzata a richiesta - *Customized painting on request*

SPECIALI - SPECIAL	STANDARD	SPECIALI - SPECIAL	SPECIALI - SPECIAL	SPECIALI - SPECIAL
Bianco puro lucido Bianco puro opaco Bianco traffico opaco Bianco traffico lucido Bianco traffico raggrinzante <i>Glossy pure white Matt pure white Traffic white matt Traffic white glossy Traffic white wrinkled</i>	Alluminio Anodizzato <i>Anodized aluminum</i>	Grigio antracite raggrinzante Grigio scuro raggrinzante <i>Wrinkled anthracite grey Wrinkled dark grey</i>	Nero lucido Nero opaco Nero raggrinzante <i>Gloss Black Matt Black Wrinkle Black</i>	Cor-Ten raggrinzante <i>Wrinkled Cor-Ten</i>
	Grigio chiaro lucido Grigio chiaro opaco Grigio chiaro raggrinzante <i>Glossy light grey Matt light grey Wrinkled light grey</i>			Marrone opaco <i>Matt brown</i>



PRF045

PROFILO PROFESSIONALE - PROFESSIONAL PROFILE


POWER/m <9,6W

ITA

Profili in alluminio estruso anodizzato. Ideali per illuminare vetrine ed elementi decorativi a parete. I prodotti si prestano per essere personalizzati, dal colore del profilo alla lunghezza, potendo scegliere il tipo di illuminazione che desideriamo.

ENG

Anodised extruded aluminum profile. Ideal for lighting of shop windows and decorative wall elements. The product lend themselves to being personalized, from the color of the profile to the length, being able to choose the type of lighting we desire.



TMP LIGHT

SOSPENSIONE
SUSPENSION

APPOGGIO
CEILING

INCASSO
IN HOLE

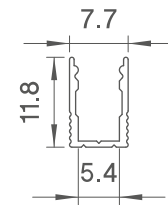
PRF045

PROFILO PROFESSIONALE - PROFESSIONAL PROFILE

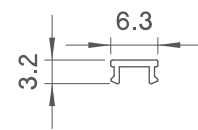


Scansiona il qr code per maggiori informazioni
Scan the qr code for more information

COMPONENTI PRINCIPALI - MAIN COMPONENTS



Prefix	Suffix	Length	
PRF045	/200	(2m)	Profilo anodizzato. Aluminium profile anodized.



Prefix	Suffix	Length	
PRF045	/200	(2m)	Diffusore opale. Opal diffuser.

TAPPI - CAP

PRF045TP01
Tappo grigio in plastica per profilo PRF045.
Grey plastic cap for PRF045 profile.

STAFFE - CLIPS

PRF045ST01
Staffa in metallo per profilo PRF045.
Metal clip, stainless steel for profile PRF045.



FINITURE - FINISHES

Verniciatura personalizzata a richiesta - Customized painting on request

SPECIALI - SPECIAL
Bianco puro lucido
Bianco puro opaco
Bianco traffico opaco
Bianco traffico lucido
Bianco traffico raggrinzante
Glossy pure white
Matt pure white
Traffic white matt
Traffic white glossy
Traffic white wrinkled

STANDARD
Alluminio Anodizzato
Anodized aluminum

SPECIALI - SPECIAL
Grigio chiaro lucido
Grigio chiaro opaco
Grigio chiaro raggrinzante
Glossy light grey
Matt light grey
Wrinkled light grey

SPECIALI - SPECIAL
Grigio antracite raggrinzante
Grigio scuro raggrinzante
Wrinkled anthracite grey
Wrinkled dark grey

SPECIALI - SPECIAL
Nero lucido
Nero opaco
Nero raggrinzante
Gloss Black
Matt Black
Wrinkle Black

SPECIALI - SPECIAL
Cor-Ten raggrinzante
Wrinkled Cor-Ten

SPECIALI - SPECIAL
Marrone opaco
Matt brown



PRF098/099 LANDSCAPE

PROFILO PROFESSIONALE - PROFESSIONAL PROFILE

POWER/m <9,0W

ITA

Microprofilo in alluminio estruso anodizzato, in appoggio oppure ad incasso. Questo profilo nasce per le pavimentazioni in Taek, le sue dimensioni si incastrano tra due doghe e con la resinatura rendiamo il prodotto ermetico all'acqua. All'interno possiamo alloggiare una strip micro da 4mm in diverse colorazioni.

ENG

Microprofile in anodized extruded aluminium, free-standing or recessed. This profile was created for Taek flooring, its dimensions fit between two slats and with the resin we make the product watertight. Inside we can house a 4mm micro strip in different colors.



TMP LIGHT

SOSPENSIONE
SUSPENSION

APPOGGIO
CEILING

INCASSO
IN HOLE

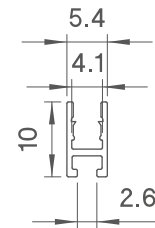
PRF098 LANDSCAPE

PROFILO PROFESSIONALE - PROFESSIONAL PROFILE

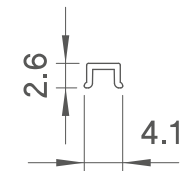


Scansiona il qr code per maggiori informazioni
Scan the qr code for more information

COMPONENTI PRINCIPALI - MAIN COMPONENTS



Prefix	Suffix	Length	Description
PRF098	/200G	(2m)	Miniprofilo in alluminio da appoggio. Grey aluminum mini-profile.
	/200N	(2m)	Miniprofilo nero in alluminio da appoggio. Black aluminum mini-profile.



Prefix	Suffix	Length	Description
PRF098	PX01	(2m)	Diffusore in PMMA opale. Opal PMMA diffuser.
	PX03	(2m)	Diffusore in PMMA satinato. Satin PMMA diffuser.
	PX04	(2m)	Diffusore nero in PMMA opale. Black opal PMMA diffuser.

TAPPI - CAPS

PRF098TP01
Tappo grigio in plastica per profilo PRF098.
Grey plastic cap for PRF098 profile.

PRF098TP04
Tappo nero in plastica per profilo PRF098.
Black plastic cap for PRF098 profile.

STRIP CONSIGLIATA - SUGGESTED STRIP: S2216K - Pag. 329 / S-COB-4MM - Pag. 344

FINITURE - FINISHES

Verniciatura personalizzata a richiesta - Customized painting on request

SPECIALI - SPECIAL Bianco puro lucido Bianco puro opaco Bianco traffico opaco Bianco traffico lucido Bianco traffico raggrinzante Glossy pure white Matt pure white Traffic white matt Traffic white glossy Traffic white wrinkled	STANDARD Alluminio Anodizzato Anodized aluminum	SPECIALI - SPECIAL Grigio antracite raggrinzante Grigio scuro raggrinzante Wrinkled anthracite grey Wrinkled dark grey	STANDARD Nero opaco Matt Black	SPECIALI - SPECIAL Cor-Ten raggrinzante Wrinkled Cor-Ten
	SPECIALI - SPECIAL Grigio chiaro lucido Grigio chiaro opaco Grigio chiaro raggrinzante Glossy light grey Matt light grey Wrinkled light grey		SPECIALI - SPECIAL Nero lucido Nero raggrinzante Gloss Black Wrinkle Black	SPECIALI - SPECIAL Marrone opaco Matt brown

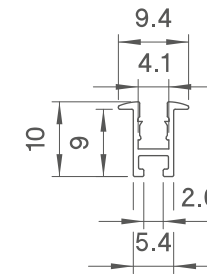
PRF099 LANDSCAPE

PROFILO PROFESSIONALE - PROFESSIONAL PROFILE

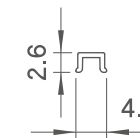


Scansiona il qr code per maggiori informazioni
Scan the qr code for more information

COMPONENTI PRINCIPALI - MAIN COMPONENTS



Prefix	Suffix	Length	Description
PRF099	/200G	(2m)	Miniprofilo in alluminio da incasso. Grey aluminum mini-profile.
	/200N	(2m)	Miniprofilo nero in alluminio da incasso. Black aluminum mini-profile.



Prefix	Suffix	Length	Description
PRF099	PX01	(2m)	Diffusore in PMMA opale. Opal PMMA diffuser.
	PX03	(2m)	Diffusore in PMMA satinato. Satin PMMA diffuser.
	PX04	(2m)	Diffusore nero in PMMA opale. Black opal PMMA diffuser.

TAPPI - CAPS

PRF099TP01
Tappo grigio in plastica per profilo PRF099.
Grey plastic cap for PRF099 profile.

PRF099TP04
Tappo nero in plastica per profilo PRF099.
Black plastic cap for PRF099 profile.

STRIP CONSIGLIATA - SUGGESTED STRIP: S2216K - Pag. 329 / S-COB-4MM - Pag. 344

FINITURE - FINISHES

Verniciatura personalizzata a richiesta - Customized painting on request

SPECIALI - SPECIAL Bianco puro lucido Bianco puro opaco Bianco traffico opaco Bianco traffico lucido Bianco traffico raggrinzante Glossy pure white Matt pure white Traffic white matt Traffic white glossy Traffic white wrinkled	STANDARD Alluminio Anodizzato Anodized aluminum	SPECIALI - SPECIAL Grigio antracite raggrinzante Grigio scuro raggrinzante Wrinkled anthracite grey Wrinkled dark grey	STANDARD Nero opaco Matt Black	SPECIALI - SPECIAL Cor-Ten raggrinzante Wrinkled Cor-Ten
	SPECIALI - SPECIAL Grigio chiaro lucido Grigio chiaro opaco Grigio chiaro raggrinzante Glossy light grey Matt light grey Wrinkled light grey		SPECIALI - SPECIAL Nero lucido Nero raggrinzante Gloss Black Wrinkle Black	SPECIALI - SPECIAL Marrone opaco Matt brown

PRF030

PROFILO PROFESSIONALE - PROFESSIONAL PROFILE


POWER/m <14,4W

ITA

Profilo in alluminio estruso anodizzato flessibile, ideale per l'installazione su superfici curve a vista. Dato il suo spessore sottile, si adatta a delle curvature omogenee.

ENG

Extruded anodized flexible aluminum profile, suitable for installation on curved surfaces at sight. Due to its low thickness it easily fits homogeneous curvatures.



TMP LIGHT

SOSPENSIONE
SUSPENSION

APPOGGIO
CEILING

INCASSO
IN HOLE

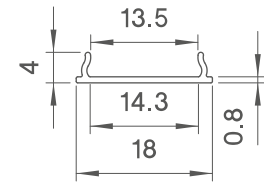
PRF030

PROFILO PROFESSIONALE - PROFESSIONAL PROFILE

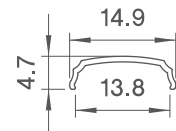


Scansiona il qr code per maggiori informazioni
Scan the qr code for more information

COMPONENTI PRINCIPALI - MAIN COMPONENTS



Prefix	Suffix	Length	Description
PRF030	/100	(1m)	Miniprofilo in alluminio da appoggio. <i>Flexible anodized profile.</i>
	/200	(2m)	



Prefix	Suffix	Length	Description
PRF030	PX11	(1m)	Diffusore in PMMA opale. <i>Opal PMMA diffuser.</i>
	PX01	(2m)	
	PX02	(2m)	Diffusore in PMMA trasparente. <i>Transparent PMMA diffuser.</i>

TAPPI - CAPS

PRF030TP01
Tappo grigio in plastica per profilo PRF030.
Grey plastic cap for PRF030 profile.

STAFFE - CLIPS

PRF030ST01
Staffa in metallo per profilo PRF030.
Metal clip, stainless steel for profile PRF030.



FINITURE - FINISHES

Verniciatura personalizzata a richiesta - *Customized painting on request*

SPECIALI - SPECIAL
Bianco puro lucido
Bianco puro opaco
Bianco traffico opaco
Bianco traffico lucido
Bianco traffico raggrinzante
Glossy pure white
Matt pure white
Traffic white matt
Traffic white glossy
Traffic white wrinkled

STANDARD
Alluminio Anodizzato
Anodized aluminum

SPECIALI - SPECIAL
Grigio chiaro lucido
Grigio chiaro opaco
Grigio chiaro raggrinzante
Glossy light grey
Matt light grey
Wrinkled light grey

SPECIALI - SPECIAL
Grigio antracite raggrinzante
Grigio scuro raggrinzante
Wrinkled anthracite grey
Wrinkled dark grey

SPECIALI - SPECIAL
Nero lucido
Nero opaco
Nero raggrinzante
Gloss Black
Matt Black
Wrinkle Black

SPECIALI - SPECIAL
Cor-Ten raggrinzante
Wrinkled Cor-Ten

SPECIALI - SPECIAL
Marrone opaco
Matt brown



PRF043

PROFILO PROFESSIONALE - PROFESSIONAL PROFILE

POWER/m <math>< 19,2W</math>

ITA

Profilo in alluminio estruso a bordi arrotondati anodizzato grigio argento. Doppia larghezza e basso profilo per alloggiare fino a due strip LED IP20 e IP65 fino a 2x9.6W/m.

Costruita con estetica particolare per poter essere installata in mobili e cucine con effetto mini plafoniera. Disponibili tappi e clips di montaggio su superfici.

ENG

Extruded aluminum profile with rounded edges, silver grey anodized. Double width and low thickness to accept up to two LED strips IP20 and IP65 up to 2x9.6W/m. Built with a specific design to be installed in furniture and kitchen as mini ceiling light. Available caps and surface mounting clips.



TMP LIGHT

SOSPENSIONE
SUSPENSION

APPOGGIO
CEILING

INCASSO
IN HOLE

PRF043

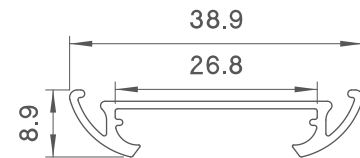
PROFILO PROFESSIONALE - PROFESSIONAL PROFILE



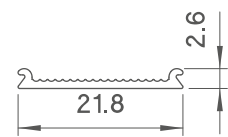
Scansiona il qr code per maggiori informazioni

Scan the qr code for more information

COMPONENTI PRINCIPALI - MAIN COMPONENTS



Prefix	Suffix	Length	
PRF043	/100	(1m)	Profilo in alluminio. Aluminum profile.
	/200	(2m)	
	/300	(3m)	



Prefix	Suffix	Length	
PRF043	PX11	(1m)	Diffusore in policarbonato opale. Opal diffuser length.
	PX01	(2m)	
	PX31	(3m)	

TAPPI - CAPS

PRF043TP01

Tappo grigio in plastica per profilo PRF043.
Grey plastic cap for PRF043 profile.

STAFFE - CLIPS

PRF043ST01

Staffa in metallo per profilo PRF043.
Metal clip, stainless steel for profile PRF043.



FINITURE - FINISHES

Verniciatura personalizzata a richiesta - Customized painting on request

SPECIALI - SPECIAL
Bianco puro lucido
Bianco puro opaco
Bianco traffico opaco
Bianco traffico lucido
Bianco traffico raggrinzante
Glossy pure white
Matt pure white
Traffic white matt
Traffic white glossy
Traffic white wrinkled

STANDARD
Alluminio Anodizzato
Anodized aluminum

SPECIALI - SPECIAL
Grigio chiaro lucido
Grigio chiaro opaco
Grigio chiaro raggrinzante
Glossy light grey
Matt light grey
Wrinkled light grey

SPECIALI - SPECIAL
Grigio antracite raggrinzante
Grigio scuro raggrinzante
Wrinkled anthracite grey
Wrinkled dark grey

SPECIALI - SPECIAL
Nero lucido
Nero opaco
Nero raggrinzante
Gloss Black
Matt Black
Wrinkle Black

SPECIALI - SPECIAL
Cor-Ten raggrinzante
Wrinkled Cor-Ten

SPECIALI - SPECIAL
Marrone opaco
Matt brown



PRF051 / 52

PROFILO PROFESSIONALE - PROFESSIONAL PROFILE

POWER/m <9,6W

ITA

Profili in alluminio estruso anodizzato. Studiati per ottenere un effetto luminoso wall washer grazie alla sua inclinazione. Ideali per illuminare vetrine ed elementi decorativi a parete. I prodotti si prestano per essere personalizzati, dal colore del profilo alla lunghezza, potendo scegliere il tipo di illuminazione che desideriamo.

ENG

Anodised extruded aluminum profile. Designed to have a wall washer luminous effect due to its inclination. Ideal for lighting shop windows and decorative wall elements. The product lend themselves to being personalized, from the color of the profile to the length, being able to choose the type of lighting we desire.



TMP LIGHT

SOSPENSIONE
SUSPENSION

APPOGGIO
CEILING

INCASSO
IN HOLE

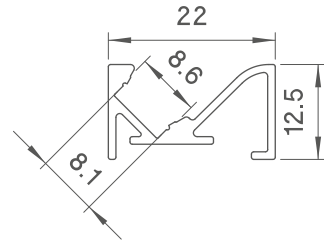
PRF051

PROFILO PROFESSIONALE - PROFESSIONAL PROFILE



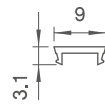
Scansiona il qr code per maggiori informazioni
Scan the qr code for more information

COMPONENTI PRINCIPALI - MAIN COMPONENTS



Prefix **PRF051** Suffix **/200** Length **(2m)**

Profilo anodizzato con emissione 45°. Anodized profile with 45° emission.



Prefix **PRF051** Suffix **PX01** Length **(2m)**

Diffusore opale. Opal diffuser length.

TAPPI - CAPS

PRF051TP01

Tappo grigio in plastica per profilo PRF051. Grey plastic cap for PRF051 profile.

STAFFE - CLIPS

PRF051ST01

Staffa in metallo per profilo PRF051. Metal clip, stainless steel for profile PRF051.

FINITURE PRF051 / 052 - FINISHES PRF051 / 052

Verniciatura personalizzata a richiesta - Customized painting on request

SPECIALI - SPECIAL
Bianco puro lucido
Bianco puro opaco
Bianco traffico opaco
Bianco traffico lucido
Bianco traffico raggrinzante
Glossy pure white
Matt pure white
Traffic white matt
Traffic white glossy
Traffic white wrinkled

STANDARD
Alluminio Anodizzato
Anodized aluminum

SPECIALI - SPECIAL
Grigio chiaro lucido
Grigio chiaro opaco
Grigio chiaro raggrinzante
Glossy light grey
Matt light grey
Wrinkled light grey

SPECIALI - SPECIAL
Grigio antracite raggrinzante
Grigio scuro raggrinzante
Wrinkled anthracite grey
Wrinkled dark grey

SPECIALI - SPECIAL
Nero lucido
Nero opaco
Nero raggrinzante
Gloss Black
Matt Black
Wrinkle Black

SPECIALI - SPECIAL
Cor-Ten raggrinzante
Wrinkled Cor-Ten

SPECIALI - SPECIAL
Marrone opaco
Matt brown

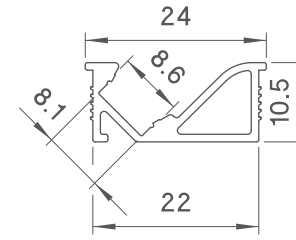
PRF052

PROFILO PROFESSIONALE - PROFESSIONAL PROFILE



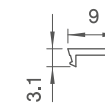
Scansiona il qr code per maggiori informazioni
Scan the qr code for more information

COMPONENTI PRINCIPALI - MAIN COMPONENTS



Prefix **PRF052** Suffix **/200** Length **(2m)**

Profilo anodizzato ad incasso con flange con emissione 45°. Recessed anodized profile with flanges with 45° emission.



Prefix **PRF052** Suffix **PX01** Length **(2m)**

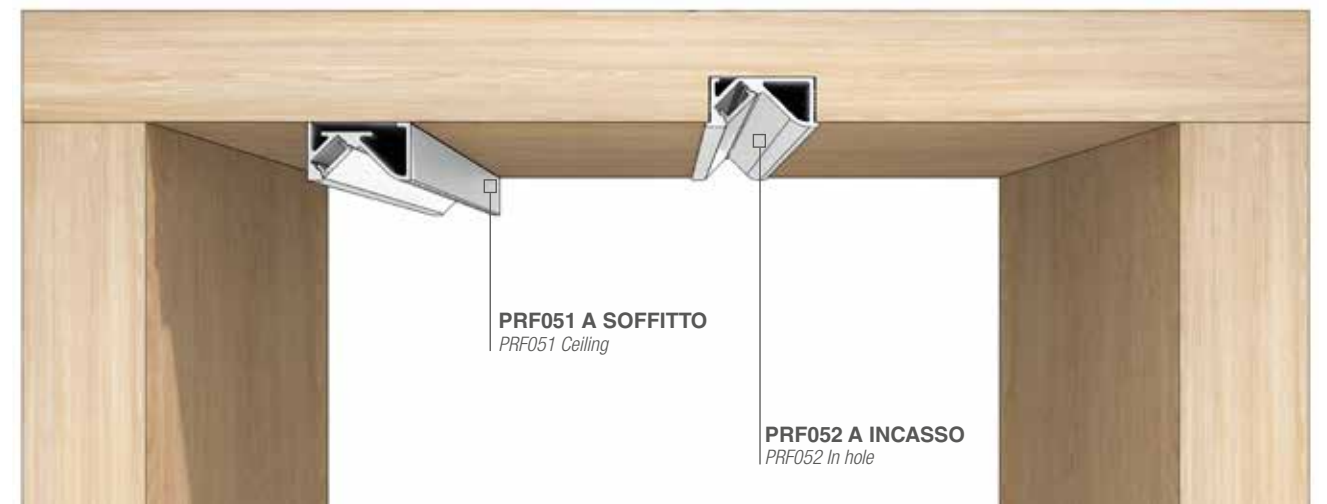
Diffusore opale. Opal diffuser.

TAPPI - CAPS

PRF052TP01

Tappo grigio in plastica per profilo PRF052. Grey plastic cap for PRF052 profile.

INSTALLAZIONE - INSTALLATION



PRF080

PROFILO PROFESSIONALE - PROFESSIONAL PROFILE

POWER/m <14,4W

ITA

Profilo in alluminio estruso anodizzato, ideale per l'installazione e raffreddamento delle strip a LED. Il prodotto si presta per installazioni ad incasso. I prodotti si prestano per essere personalizzati, dal colore del profilo alla lunghezza, potendo scegliere il tipo di illuminazione che desideriamo.

ENG

Anodised extruded aluminum profile, ideal for installing and cooling LED strips. Product are suitable for recessed installations. The product lend themselves to being personalized, from the color of the profile to the length, being able to choose the type of lighting we desire.



TMP LIGHT

SOSPENSIONE
SUSPENSION

APPOGGIO
CEILING

INCASSO
IN HOLE

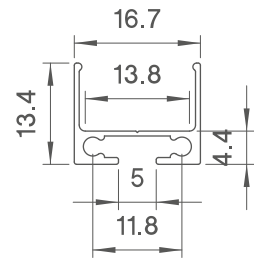
PRF080

PROFILO PROFESSIONALE - PROFESSIONAL PROFILE

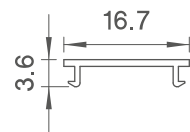


Scansiona il qr code per maggiori informazioni
Scan the qr code for more information

COMPONENTI PRINCIPALI - MAIN COMPONENTS



Prefix	Suffix	Length	Description
PRF080	/100	(1m)	Profilo in alluminio universale. Universal aluminum profile.
	/200	(2m)	
	/300	(3m)	
	/400	(4m)	



Prefix	Suffix	Length	Description
PRF080	PX01	(2m)	Diffusore in policarbonato opale. Opal diffuser.
	PX31	(3m)	
	PX41	(4m)	

TAPPI - CAPS

PRF080TP01
Tappo grigio in metallo per profilo PRF080.
Grey metal cap for PRF080 profile.

STAFFE - CLIPS

PRF080ST01
Staffa a molla in metallo per profili ad incasso.
Metal spring bracket for recessed profiles.

PRF080ST02
Staffa a molla in metallo per profilo PRF080.
Metal spring bracket for PRF080 profile.

SSG004C
Staffa lineare in metallo.
Metal linear bracket.

SSG004CL
Staffa a L in metallo.
Metal L-bracket.

STAFFE - CLIPS

SSG004CP
Staffa a L piatta in metallo.
Flat metal L-bracket.

SSG004CT
Staffa a T in metallo.
Flat metal T-bracket.

SSG004CX
Staffa a X in metallo.
Metal X-bracket.

COMPONENTI AGGIUNTIVI - ADDITIONAL COMPONENTS

ROSONE - CEILING ROSE

SRR001N
Rosone rettangolare nero con fori, 300mm h84mm.
Black Rectangular ceiling rose with holes, 300mm h84mm.

SRR001W
Rosone rettangolare bianco con fori, 300mm h84mm.
White Rectangular ceiling rose with holes, 300mm h84mm.

BOTOLE - INSPECTION HATCHES

GSS2020
Botola d'ispezione in gesso 20x20cm, telaio in alluminio.
Inspection hatch in plaster 20x20cm, aluminum frame.

GSS3030
Botola d'ispezione in gesso 30x30cm, telaio in alluminio.
Inspection hatch in plaster 30x30cm, aluminum frame.

KIT SOSPENSIONE - SUSPENSION KIT

SSP008
Kit di sospensione con terminali, cavo 1,5m (2 pezzi).
Suspension kit with terminals, 1.5m cable (2 pcs).

SSP010
Kit di sicurezza, cavo 30cm.
Safety kit, 30cm cable.

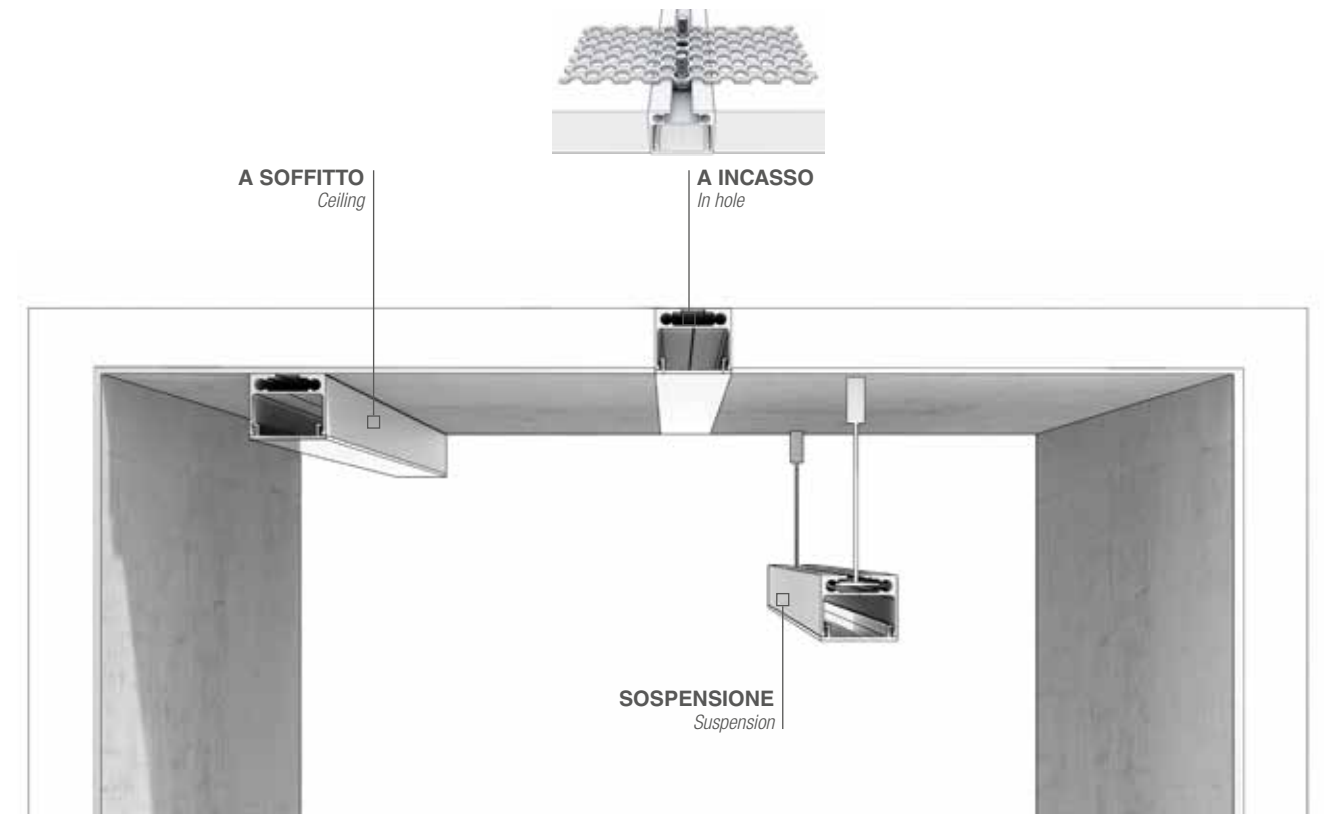
SSP011
Staffa basculante in metallo per soffitti inclinati.
Metal tilting bracket for sloping ceilings.

FINITURE - FINISHES

Verniciatura personalizzata a richiesta - Customized painting on request

SPECIALI - SPECIAL	STANDARD	SPECIALI - SPECIAL	SPECIALI - SPECIAL	SPECIALI - SPECIAL
Bianco puro lucido Bianco puro opaco Bianco traffico opaco Bianco traffico lucido Bianco traffico raggrinzante Glossy pure white Matt pure white Traffic white matt Traffic white glossy Traffic white wrinkled	Alluminio Anodizzato Anodized aluminum	Grigio antracite raggrinzante Grigio scuro raggrinzante Wrinkled anthracite grey Wrinkled dark grey	Nero lucido Nero opaco Nero raggrinzante Gloss Black Matt Black Wrinkle Black	Cor-Ten raggrinzante Wrinkled Cor-Ten Marrone opaco Matt brown

INSTALLAZIONE - INSTALLATION



PRF081

PROFILO PROFESSIONALE - PROFESSIONAL PROFILE


POWER/m <14,4W

ITA

Profili in alluminio a basso spessore, di dimensioni contenute. Disponibili tappi di chiusura e clip di montaggio. Abbinando il profilo universale PRF080 e gli accessori relativi, si ha la possibilità di ottenere un profilo con passaggio cavi, per il quale sono disponibili il kit per montaggio a parete, a soffitto o a sospensione.

ENG

Low thickness aluminum profile, small dimensions item, suitable for recessed mounting. End caps and mounting clips are available. By combining the universal profile item code PRF080 and its accessories, you have the option of obtaining a cable passage profile for which you can have kits for mounting at wall, ceiling or suspension.



TMP LIGHT

SOSPENSIONE
SUSPENSION

APPOGGIO
CEILING

INCASSO
IN HOLE

PRF081

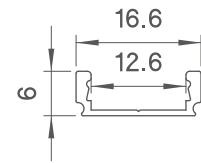
PROFILO PROFESSIONALE - PROFESSIONAL PROFILE



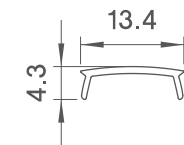
Scansiona il qr code per maggiori informazioni

Scan the qr code for more information

COMPONENTI PRINCIPALI - MAIN COMPONENTS



Prefix	Suffix	Length	Description
PRF081	/100	(1m)	Profilo in alluminio. Aluminum profile.
	/200	(2m)	
	/300	(3m)	
	/400	(4m)	
	/100W	(1m)	Profilo in alluminio bianco. White aluminium profile.
	/200W	(2m)	
	/300W	(3m)	



Prefix	Suffix	Length	Description
PRF081	PX11	(1m)	Diffusore in policarbonato opale. Opal diffuser.
	PX01	(2m)	
	PX31	(3m)	
	PX41	(4m)	
	PX12	(1m)	Diffusore in policarbonato trasparente. Transparent diffuser.
	PX02	(2m)	

STAFFE - CLIPS

PRF081ST02
Staffa in metallo per profilo PRF081.
Metal clip, stainless steel for profile PRF081.

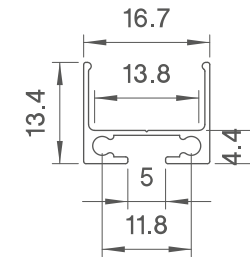
TAPPI - CAPS

PRF081TP02
Tappo bianco in plastica per profilo PRF081.
End cap for PRF081 (2pcs per bag).

PRF081TP01
Tappo grigio in plastica per profilo PRF081.
Grey plastic cap for PRF081 profile.



COMPONENTI AGGIUNTIVI - ADDITIONAL COMPONENTS



Prefix	Suffix	Length	Description
PRF080	/100	(1m)	Profilo in alluminio universale. Aluminum profile.
	/200	(2m)	
	/300	(3m)	
	/400	(4m)	



TAPPI - CAPS

PRF081TP11
Tappo grigio in metallo per profilo PRF080/81.
Grey metal cap for PRF080/81 profile.

STAFFE - CLIPS

PRF080ST02
Staffa a molla in metallo per profilo PRF080.
Metal spring bracket for PRF080 profile.

CALAMITE - MAGNETS

CLM001
Calamita rotonda Ø10mm H4mm.
Round magnet Ø10mm H4mm.

CLM002
Nastro magnetico autoadesivo, rotolo 5 mt, larghezza 10mm, peso 56 g/m.
Self-adhesive magnetic tape, 5 m roll, 10mm wide, weight 56 g/m.

CLM003
Staffa in lamiera zincata per sistema a calamita.
Galvanized sheet metal bracket for magnet system.

KIT SOSPENSIONE - SUSPENSION KIT

SSP008
Kit di sospensione con terminali, cavo 1,5m (2 pezzi).
Suspension kit with terminals, 1.5m cable (2 pcs).

SSP010
Kit di sicurezza, cavo 30cm.
Safety kit, 30cm cable.

SSP011
Staffa basculante in metallo per soffitti inclinati.
Metal tilting bracket for sloping ceilings.

FINITURE - FINISHES

Verniciatura personalizzata a richiesta - Customized painting on request

STANDARD Bianco traffico opaco Traffic white matt	STANDARD Alluminio Anodizzato Anodized aluminum	SPECIALI - SPECIAL Grigio antracite raggrinzante Grigio scuro raggrinzante Wrinkled anthracite grey Wrinkled dark grey	SPECIALI - SPECIAL Nero lucido Nero opaco Nero raggrinzante Gloss Black Matt Black Wrinkle Black	SPECIALI - SPECIAL Cor-Ten raggrinzante Wrinkled Cor-Ten
SPECIALI - SPECIAL Bianco puro lucido Bianco puro opaco Bianco traffico lucido Bianco traffico raggrinzante Glossy pure white Matt pure white Traffic white glossy Traffic white wrinkled	SPECIALI - SPECIAL Grigio chiaro lucido Grigio chiaro opaco Grigio chiaro raggrinzante Glossy light grey Matt light grey Wrinkled light grey	SPECIALI - SPECIAL Marrone opaco Matt brown		

PRF082

PROFILO PROFESSIONALE - PROFESSIONAL PROFILE



POWER/m <math>< 19,2\text{W}</math>

ITA

Profilo in alluminio da incasso per legno e/o cartongesso. Disponibili tappi di chiusura e clip di montaggio. Abbinando il profilo universale PRF080 e gli accessori relativi, si ha la possibilità di ottenere un profilo con passaggio cavi, per il quale sono disponibili il kit per montaggio a parete, a soffitto o a sospensione.

ENG

Recessed aluminum profile for wood and/or plasterboard. Blanking caps and mounting clips available. By combining the PRF080 universal profile and the relative accessories, it is possible to obtain a profile with cable passage, for which wall, ceiling or suspension mounting kits are available.



TMP LIGHT

SOSPENSIONE
SUSPENSION

APPOGGIO
CEILING

INCASSO
IN HOLE

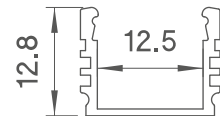
PRF082

PROFILO PROFESSIONALE - PROFESSIONAL PROFILE

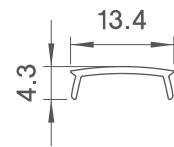


Scansiona il qr code per maggiori informazioni
Scan the qr code for more information

COMPONENTI PRINCIPALI - MAIN COMPONENTS



Prefix	Suffix	Length	
PRF082	/100	(1m)	Profilo in alluminio. Aluminium Profile anodized silver.
	/200	(2m)	
	/300	(3m)	

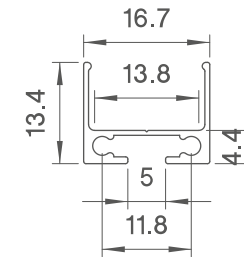


Prefix	Suffix	Length	
PRF081	PX11	(1m)	Diffusore in policarbonato opale. Opal diffuser.
	PX01	(2m)	
	PX31	(3m)	
	PX41	(4m)	
	PX12	(1m)	Diffusore in policarbonato trasparente. Transparent diffuser.
	PX02	(2m)	

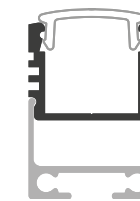
TAPPI - CAPS

PRF082TP01
Tappo grigio in plastica per profilo PRF082.
Grey plastic cap for PRF082 profile..

COMPONENTI AGGIUNTIVI - ADDITIONAL COMPONENTS



Prefix	Suffix	Length	
PRF080	/100	(1m)	Profilo in alluminio universale. Aluminum profile.
	/200	(2m)	
	/300	(3m)	
	/400	(4m)	



Diffusore Diffuser

Profilo Principale Main Profile

Profilo Aggiuntivo Additional Profile

TAPPI - CAPS

PRF081TP11
Tappo grigio in metallo per profilo PRF080/81.
Grey metal cap for PRF080/81 profile.

STAFFE - CLIPS

PRF080ST02
Staffa a molla in metallo per profilo PRF080.
Metal spring bracket for PRF080 profile.

KIT SOSPENSIONE - SUSPENSION KIT

SSP008
Kit di sospensione con terminali, cavo 1,5m (2 pezzi).
Suspension kit with terminals, 1.5m cable (2 pcs).

SSP010
Kit di sicurezza, cavo 30cm.
Safety kit, 30cm cable.

SSP011
Staffa basculante in metallo per soffitti inclinati.
Metal tilting bracket for sloping ceilings.

FINITURE - FINISHES

Verniciatura personalizzata a richiesta - Customized painting on request

<p>SPECIALI - SPECIAL</p> <p>Bianco puro lucido Bianco puro opaco Bianco traffico opaco Bianco traffico lucido Bianco traffico raggrinzante Glossy pure white Matt pure white Traffic white matt Traffic white glossy Traffic white wrinkled</p>	<p>STANDARD</p> <p>Alluminio Anodizzato Anodized aluminum</p>	<p>SPECIALI - SPECIAL</p> <p>Grigio antracite raggrinzante Grigio scuro raggrinzante Wrinkled anthracite grey Wrinkled dark grey</p>	<p>SPECIALI - SPECIAL</p> <p>Nero lucido Nero opaco Nero raggrinzante Gloss Black Matt Black Wrinkle Black</p>	<p>SPECIALI - SPECIAL</p> <p>Cor-Ten raggrinzante Wrinkled Cor-Ten</p>
	<p>SPECIALI - SPECIAL</p> <p>Grigio chiaro lucido Grigio chiaro opaco Grigio chiaro raggrinzante Glossy light grey Matt light grey Wrinkled light grey</p>			<p>SPECIALI - SPECIAL</p> <p>Marrone opaco Matt brown</p>



PRF086

PROFILO PROFESSIONALE - PROFESSIONAL PROFILE

POWER/m <14,4W

ITA

Profilo in alluminio a basso spessore, di dimensioni molto contenute. Abbinato al diffusore rettangolare oppure bombato si ottiene l'uniformità dell'emissione luminosa. Abbinando il profilo universale PRF080 e gli accessori relativi, si ha la possibilità di ottenere un profilo con passaggio cavi, per il quale sono disponibili il kit per montaggio a parete, a soffitto o a sospensione.

ENG

Low thickness aluminum profile, small dimensions item. Combined with the rectangular or convex diffuser, the uniformity of the light emission is obtained. By combining the universal profile item code PRF080 and its accessories, you have the option of obtaining a cable passage profile for which you can have kits for mounting at wall, ceiling or suspension. Available caps and surface mounting clips.



TMP LIGHT

SOSPENSIONE
SUSPENSION

APPOGGIO
CEILING

INCASSO
IN HOLE

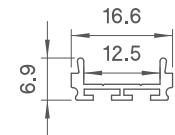
PRF086

PROFILO PROFESSIONALE - PROFESSIONAL PROFILE

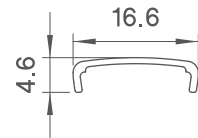


Scansiona il qr code per maggiori informazioni
Scan the qr code for more information

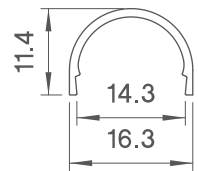
COMPONENTI PRINCIPALI - MAIN COMPONENTS



Prefix **PRF086** Suffix **/200** Length **(2m)**
Profilo in alluminio.
Aluminium profile.



Prefix **PRF086** Suffix **PA01** Length **(2m)**
Diffusore in policarbonato opale.
Opal Diffuser.



Prefix **PRF086** Suffix **PB01** Length **(2m)**
Diffusore in policarbonato opale bombato.
Convex opal diffuser.

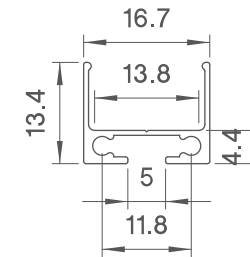
STAFFE - CLIPS

PRF086TP01
Tappo grigio in plastica per profilo PRF086 + PRF086PA01.
Grey plastic cap for PRF086 + PRF086PA01 profile.

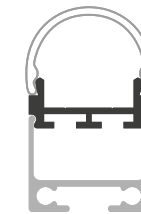
TAPPI - CAPS

PRF086TP11
Tappo grigio in plastica per profilo PRF086 + PRF086PX01B.
Grey plastic cap for PRF086 + PRF086PX03 profile.

COMPONENTI AGGIUNTIVI - ADDITIONAL COMPONENTS



Prefix **PRF080** Suffix Length
/100 (1m)
/200 (2m)
/300 (3m)
/400 (4m)
Profilo in alluminio universale.
Aluminum profile.



Diffusore Diffuser

Profilo Principale Main Profile

Profilo Aggiuntivo Additional Profile

TAPPI - CAPS

PRF086TP31
Tappo grigio in metallo per profilo PRF080/86 + PRF086PX01A. Grey metal cap for PRF080/86 + PRF086PX01 profile.

PRF086TP51
Tappo grigio in metallo per profilo PRF080/86 + PRF086PX01C. Grey metal cap for PRF080/86 + PRF086PX03 profile.

STAFFE - CLIPS

PRF080ST02
Staffa a molla in metallo per profilo PRF080.
Metal spring bracket for PRF080 profile.

KIT SOSPENSIONE - SUSPENSION KIT

SSP008
Kit di sospensione con terminali, cavo 1,5m (2 pezzi).
Suspension kit with terminals, 1.5m cable (2 pcs).

SSP010
Kit di sicurezza, cavo 30cm.
Safety kit, 30cm cable.

SSP011
Staffa basculante in metallo per soffitti inclinati.
Metal tilting bracket for sloping ceilings.

FINITURE - FINISHES

Verniciatura personalizzata a richiesta - Customized painting on request

<p>SPECIALI - SPECIAL Bianco puro lucido Bianco puro opaco Bianco traffico opaco Bianco traffico lucido Bianco traffico raggrinzante Glossy pure white Matt pure white Traffic white matt Traffic white glossy Traffic white wrinkled</p>	<p>STANDARD Alluminio Anodizzato Anodized aluminum</p> <p>SPECIALI - SPECIAL Grigio chiaro lucido Grigio chiaro opaco Grigio chiaro raggrinzante Glossy light grey Matt light grey Wrinkled light grey</p>	<p>SPECIALI - SPECIAL Grigio antracite raggrinzante Grigio scuro raggrinzante Wrinkled anthracite grey Wrinkled dark grey</p>	<p>SPECIALI - SPECIAL Nero lucido Nero opaco Nero raggrinzante Gloss Black Matt Black Wrinkle Black</p>	<p>SPECIALI - SPECIAL Cor-Ten raggrinzante Wrinkled Cor-Ten</p> <p>SPECIALI - SPECIAL Marrone opaco Matt brown</p>
---	---	---	---	--



PRF094

PROFILO PROFESSIONALE - PROFESSIONAL PROFILE


POWER/m <23,0W

ITA

Profilo in alluminio estruso anodizzato grigio argento per installazioni a vista, con possibilità di passaggio di 6 cavi singoli da 1,5mm². Previsto l'uso con strip LED IP20, IP65 e IP68. Clips per montaggio a muro facilitato anche per pareti poco regolari. Idoneo per montaggio a 45° su angoli. Vasta gamma di tappi di chiusura e diffusori. Staffe per trasformazione di profilo in barra luminosa orientabile. Kit per trasformazione del profilo in sospensione.

ENG

Silver grey anodized extruded aluminum profile for visible installations, with the possibility of passing 6 single 1.5mm² cables. For use with IP20, IP65 and IP68 LED strips. Clips for easy wall mounting even for uneven walls. Suitable for 45° mounting on corners. Wide range of end caps and diffusers. Brackets for transforming the profile into an adjustable light bar. Kit for transformation of the suspended profile.



TMP LIGHT

SOSPENSIONE
SUSPENSION

APPOGGIO
CEILING

INCASSO
IN HOLE

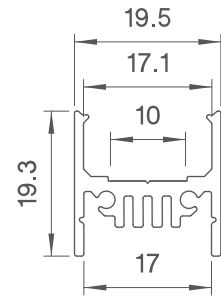
PRF094

PROFILO PROFESSIONALE - PROFESSIONAL PROFILE

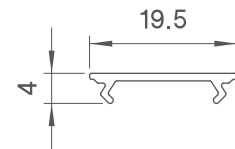


Scansiona il qr code per maggiori informazioni
Scan the qr code for more information

COMPONENTI PRINCIPALI - MAIN COMPONENTS



Prefix	Suffix	Length	Description
PRF094	/100G	(1m)	Profilo in alluminio. Aluminium profile.
	/200G	(2m)	
	/300G	(3m)	
	/400G	(4m)	
PRF094	/200W	(2m)	Profilo in alluminio bianco. White Aluminium profile.
	/300W	(3m)	



Prefix	Suffix	Length	Description
PRF094	PX11	(1m)	Profilo in alluminio. Aluminium profile.
	PX01	(2m)	
	PX31	(3m)	
	PX41	(4m)	
PRF094	PX10	(10°)	Lente in PMMA (barra da 2m). PMMA lens 2m long.
	PX30	(30°)	
	PX60	(60°)	

TAPPI - CAPS

PRF094TP01
Tappo grigio in plastica per profilo PRF094.
Grey plastic cap for PRF094 profile.

STAFFE - CLIPS

PRF094ST02
Staffa in metallo per profilo PRF094.
Metal clip, stainless steel for profile PRF094.

COMPONENTI AGGIUNTIVI - ADDITIONAL COMPONENTS

CALAMITE - MAGNETS

CLM004
Calamita rettangolare 15x20mm H3,4mm.
Rectangular magnet 15x20mm H3,4mm.

PRF086TP51
Tappo grigio in metallo per profilo PRF080/86 + PRF086PX01C. Grey metal cap for PRF080/86 + PRF086PX03 profile.

ROSONE - CEILING ROSE

SRR001N
Rosone rettangolare nero con fori, 300mm h84mm.
Black Rectangular ceiling rose with holes, 300mm. h84mm.

SRR001W
Rosone rettangolare bianco con fori, 300mm h84mm.
White Rectangular ceiling rose with holes, 300mm h84mm.

KIT SOSPENSIONE - SUSPENSION KIT

SSP002
Kit di sospensione con terminali, cavo 1,5m (2 pezzi).
Suspension kit with end caps, 1.5m cable (2 pieces).

BOTOLE - INSPECTION HATCHES

GSS2020
Botola d'ispezione in gesso 20x20cm, telaio in alluminio. Inspection hatch in plaster 20x20cm, aluminum frame.

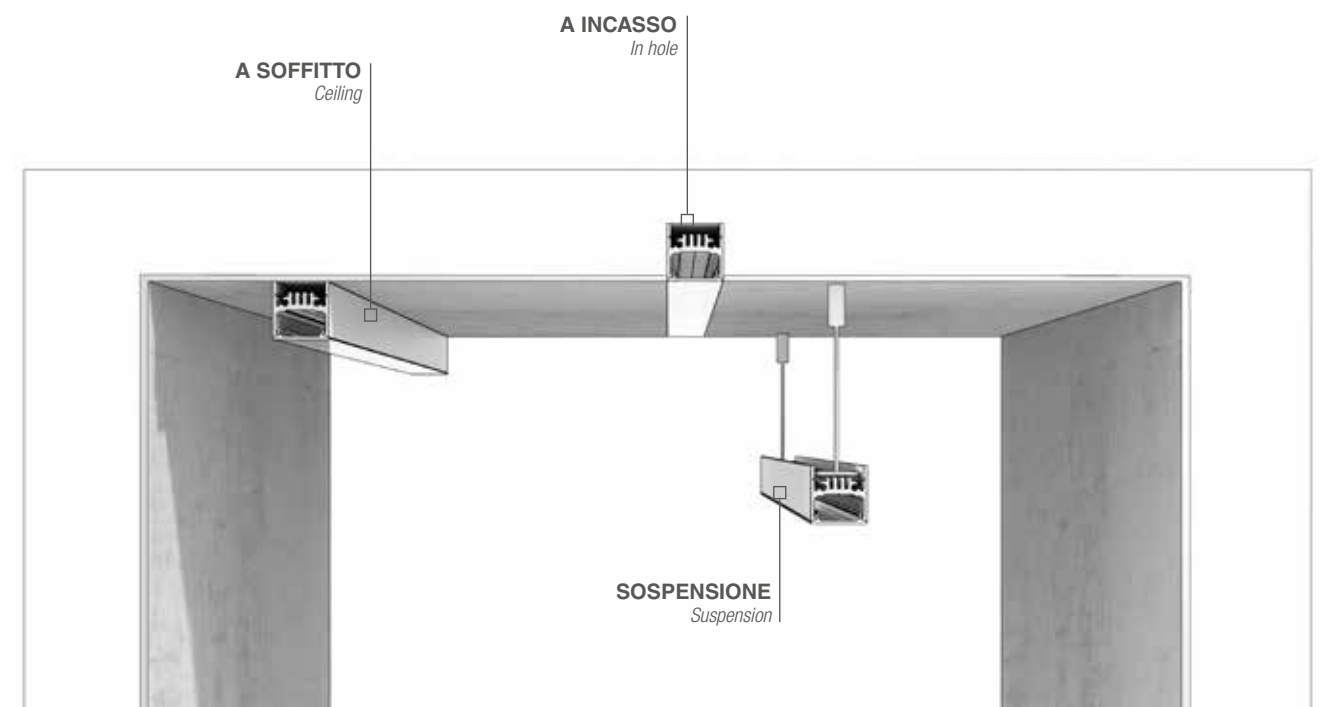
GSS3030
Botola d'ispezione in gesso 30x30cm, telaio in alluminio. Inspection hatch in plaster 30x30cm, aluminum frame.

FINITURE - FINISHES

Verniciatura personalizzata a richiesta - Customized painting on request

SPECIALI - SPECIAL	STANDARD	SPECIALI - SPECIAL	SPECIALI - SPECIAL	SPECIALI - SPECIAL
Bianco puro lucido Bianco puro opaco Bianco traffico opaco Bianco traffico lucido Bianco traffico raggrinzante Glossy pure white Matt pure white Traffic white matt Traffic white glossy Traffic white wrinkled	Alluminio Anodizzato Anodized aluminum	Grigio antracite raggrinzante Grigio scuro raggrinzante Wrinkled anthracite grey Wrinkled dark grey	Nero lucido Nero opaco Nero raggrinzante Gloss Black Matt Black Wrinkle Black	Cor-Ten raggrinzante Wrinkled Cor-Ten Marrone opaco Matt brown

INSTALLAZIONE - INSTALLATION



PRF096

PROFILO PROFESSIONALE - PROFESSIONAL PROFILE


POWER/m <19,2W

ITA

Profilo in alluminio estruso anodizzato, ideale per l'installazione e raffreddamento delle strip a LED. Il diffusore quadrato permette l'uniformità della luce (senza vedere i punti LED). La staffa si aggancia all'interno del profilo rendendolo lineare. Il prodotto si presta per essere personalizzato, dal colore del profilo alla lunghezza, potendo scegliere il tipo di illuminazione che desideriamo.

ENG

Anodized extruded aluminum profile, ideal for installing and cooling LED strips. The square diffuser allows the uniformity of the light (without seeing the LED points). The bracket hooks inside the profile making it linear. The product lends itself to being customized, from the color of the profile to the length, being able to choose the type of lighting we want.



TMP LIGHT

SOSPENSIONE
SUSPENSION

APPOGGIO
CEILING

INCASSO
IN HOLE

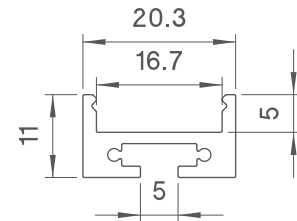
PRF096

PROFILO PROFESSIONALE - PROFESSIONAL PROFILE

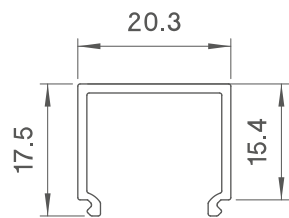


Scansiona il qr code per maggiori informazioni
Scan the qr code for more information

COMPONENTI PRINCIPALI - MAIN COMPONENTS



Prefix	Suffix	Length	Description
PRF096	/100	(1m)	Profilo a U in alluminio. Aluminum U-profile.
	/200	(2m)	
	/300	(3m)	
	/200W	(2m)	Profilo bianco a U. White U-profile.
	/300W	(3m)	



Prefix	Suffix	Length	Description
PRF096	PX11	(1m)	Profilo in alluminio. Aluminium profile.
	PX01	(2m)	
	PX03	(3m)	

TAPPI - CAPS

PRF096TP02
Tappo bianco in plastica per profilo PRF096.
White cap for PRF096.

PRF096TP01
Tappo grigio in plastica per profilo PRF096.
Grey plastic cap for PRF096 profile.

STAFFE - CLIPS

PRF096ST02
Staffa in metallo per profilo PRF096.
Metal clip, stainless steel for profile PRF096.

SSG004C
Staffa lineare in metallo.
Metal linear bracket.

SSG004CL
Staffa a L in metallo.
Metal L-bracket.

SSG004CP
Staffa a L piatta in metallo.
Flat metal L-bracket.

STAFFE - CLIPS

SSG004CT
Staffa a T in metallo.
Metal T-bracket.

SSG004CX
Staffa a X in metallo.
Metal X-bracket.

SSG101
Staffa per installazione a cartongesso.
Bracket for gypsum installation.

COMPONENTI AGGIUNTIVI - ADDITIONAL COMPONENTS

CALAMITE - MAGNETS

CLM006
Staffa con calamita Ø18mm H4mm.
Bracket with magnet Ø18mm H4mm.

KIT SOSPENSIONE - SUSPENSION KIT

SSP007
Kit di sospensione con terminali, cavo 1,5m (2 pezzi).
Suspension kit with terminals, 1.5m cable.

ROSONE - CEILING ROSE

SRR001N
Rosone rettangolare nero con fori, 300mm h84mm.
Black Rectangular ceiling rose with holes, 300mm. h84mm.

SRR001W
Rosone rettangolare bianco con fori, 300mm h84mm.
White Rectangular ceiling rose with holes, 300mm h84mm.

BOTOLE - INSPECTION HATCHES

GSS2020
Botola d'ispezione in gesso 20x20cm, telaio in alluminio.
Inspection hatch in plaster 20x20cm, aluminum frame.

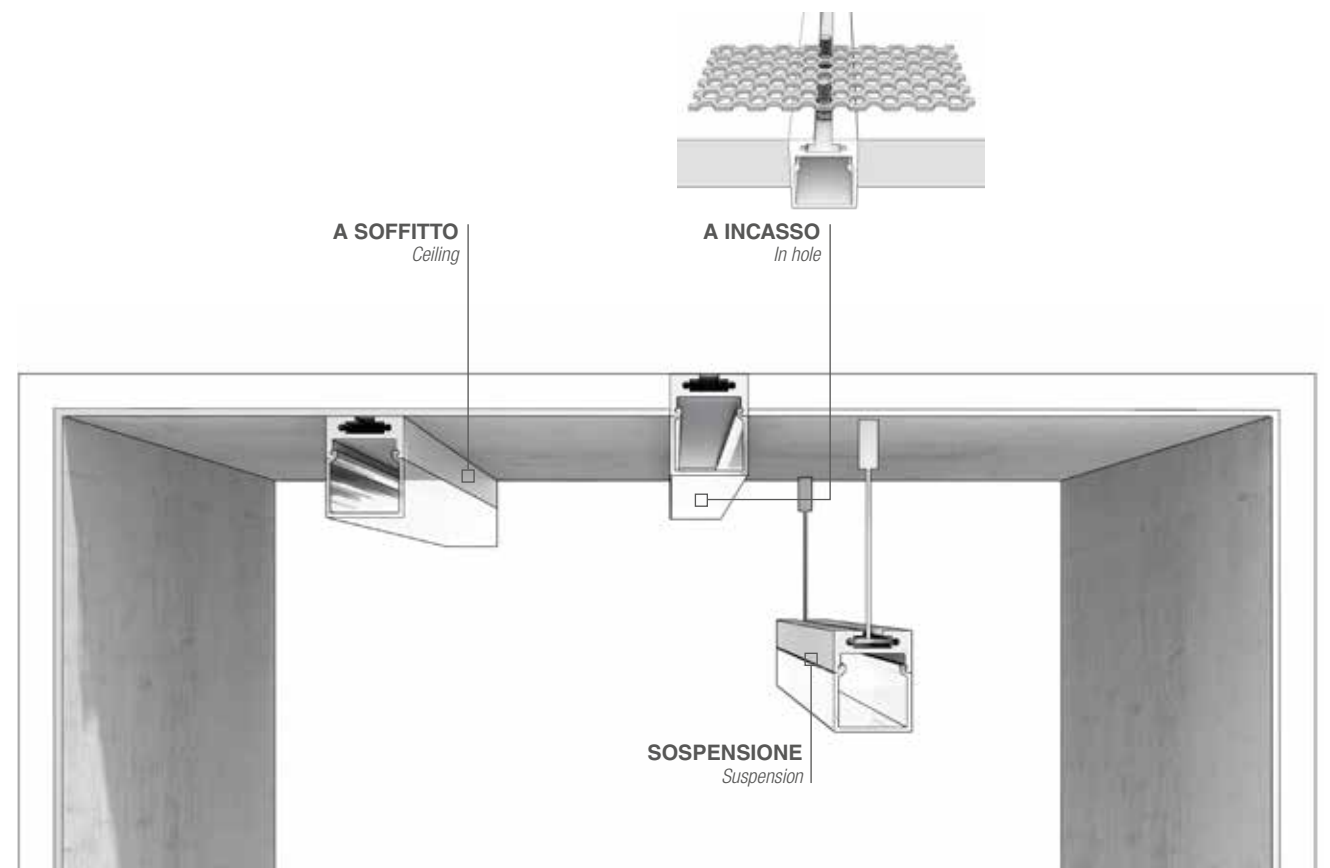
GSS3030
Botola d'ispezione in gesso 30x30cm, telaio in alluminio.
Inspection hatch in plaster 30x30cm, aluminum frame.

FINITURE - FINISHES

Verniciatura personalizzata a richiesta - Customized painting on request

STANDARD	STANDARD	SPECIALI - SPECIAL	SPECIALI - SPECIAL	SPECIALI - SPECIAL
Bianco traffico opaco Traffic white matt	Alluminio Anodizzato Anodized aluminum	Grigio antracite raggrinzante Wrinkled anthracite grey	Nero lucido Gloss Black	Cor-Ten raggrinzante Wrinkled Cor-Ten
Bianco puro lucido Glossy pure white	Grigio chiaro lucido Glossy light grey	Grigio scuro raggrinzante Wrinkled dark grey	Nero opaco Matt Black	Marrone opaco Matt brown
Bianco puro opaco Matt pure white	Grigio chiaro opaco Matt light grey			
Bianco traffico lucido Traffic white glossy	Grigio chiaro raggrinzante Wrinkled light grey			
Bianco traffico raggrinzante Traffic white wrinkled				

INSTALLAZIONE - INSTALLATION



PRF100 / 110

PROFILO PROFESSIONALE - PROFESSIONAL PROFILE


POWER/m <23,0W

ITA

Profilo estruso di alluminio per l'installazione ad appoggio per plafoni oppure a sospensione. Il diffusore prismatico rende il prodotto UGR>19. Il sistema viene cablato con strip LED 24V dove l'alimentatore è posto remoto e il diffusore in policarbonato copre tutta la lunghezza del profilo creando una linea di luce continua.

ENG

Extruded aluminum profile for surface-mounted or suspended installation. The prismatic diffuser makes the product UGR>19. The system is wired with 24V LED strips where the power supply is located remotely and the polycarbonate diffuser covers the entire length of the profile creating a continuous line of light.



TMP LIGHT

SOSPENSIONE
SUSPENSION

APPOGGIO
CEILING

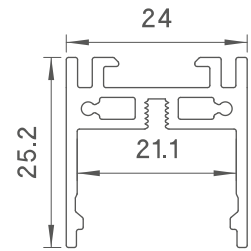
INCASSO
IN HOLE

PRF100 / 110

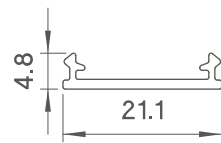
PROFILO PROFESSIONALE - PROFESSIONAL PROFILE



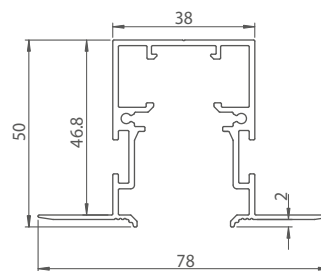
COMPONENTI PRINCIPALI - MAIN COMPONENTS



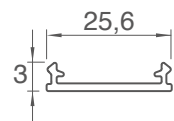
Prefix	Suffix	Length	Description
PRF100	/200W	(2m)	Profilo anodizzato bianco ad appoggio/sospensione. White anodized profile.
	/300W	(3m)	
	/200G	(2m)	Profilo anodizzato grigio ad appoggio/sospensione. Grey anodized profile.
	/300G	(3m)	
	/200N	(2m)	Profilo anodizzato nero ad appoggio/sospensione. Black anodized profile.
	/300N	(3m)	



Prefix	Suffix	Length	Description
PRF100	PX04	(2m)	Diffusore nero. Black diffuser.
	PX01	(2m)	Diffusore opale. Opal diffuser.
	PX31	(3m)	
	PX06	(2m)	Diffusore prismatico. Prismatic diffuser.
	PX15	(2m)	Lente in PMMA 15°. PMMA lens 15°.



Prefix	Suffix	Length	Description
PRF110	/200G	(2m)	Controcassa grigia da cartongesso per profilo PRF100. Gray plasticboard anodized profile.
	/200N	(2m)	Controcassa nera da cartongesso per profilo PRF100. Black plasticboard anodized profile.
	/200W	(2m)	Controcassa bianca da cartongesso per profilo PRF100. White plasticboard anodized profile.



Prefix	Suffix	Length	Description
PRF110	PX04	(2m)	Diffusore nero. Black diffuser.

TAPPI - CAPS

PRF100TP02
Tappo bianco in metallo per profilo PRF100.
White metal cap for PRF100 profile.

PRF100TP01
Tappo grigio in metallo per profilo PRF100.
Grey metal cap for PRF100.

PRF100TP04
Tappo nero per profilo PRF100.
Black cap for PRF100 profile.

STAFFE - CLIPS

PRF100ST01
Staffa in ferro a platone. Ceiling iron bracket.

PRF100ST02
Staffa in ferro per kit a sospensione.
Iron bracket for suspension kit.

PRF100ST01
Staffa lineare in metallo. Metal linear bracket.

SSG011CL
Staffa a L in metallo. Metal L-bracket.

RIFLETTORI - REFLECTORS

PRF100PR01
Riflettore bianco (barra da 2m).
White reflector 2m long.

PRF100PR02
Riflettore grigio (barra da 2m).
Grey reflector 2m long.

PRF100PR04
Riflettore nero (barra da 2m).
Black reflector 2m long.

COMPONENTI AGGIUNTIVI - ADDITIONAL COMPONENTS

KIT SOSPENSIONE - SUSPENSION KIT

SSP014
Kit di sospensione con terminali, cavo 1,5m.
Suspension kit with terminals, 1.5m cable.

ROSONE - CEILING ROSE

SRR001N
Rosone rettangolare nero con fori, 300mm h84mm.
Black Rectangular ceiling rose with holes, 300mm. h84mm.

SRR001W
Rosone rettangolare bianco con fori, 300mm h84mm.
White Rectangular ceiling rose with holes, 300mm h84mm.

BOTOLE - INSPECTION HATCHES

GSS2020
Botola d'ispezione in gesso 20x20cm, telaio in alluminio. Inspection hatch in plaster 20x20cm, aluminum frame.

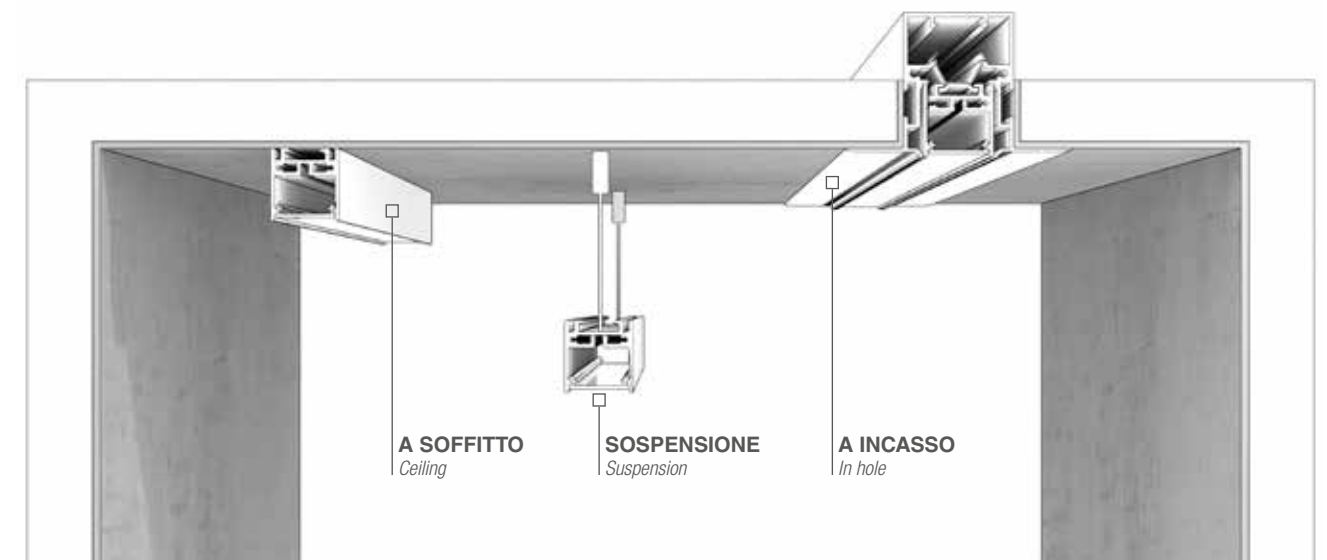
GSS3030
Botola d'ispezione in gesso 30x30cm, telaio in alluminio. Inspection hatch in plaster 30x30cm, aluminum frame.

FINITURE - FINISHES

Verniciatura personalizzata a richiesta - Customized painting on request

STANDARD Bianco puro opaco Matt pure white	STANDARD Alluminio Anodizzato Anodized aluminum	SPECIALI - SPECIAL Grigio antracite raggrinzante Grigio scuro raggrinzante Wrinkled anthracite grey Wrinkled dark grey	STANDARD Nero opaco Matt Black	SPECIALI - SPECIAL Cor-Ten raggrinzante Wrinkled Cor-Ten
SPECIALI - SPECIAL Bianco puro lucido Bianco traffico opaco Bianco traffico lucido Bianco traffico raggrinzante Glossy pure white Traffic white matt Traffic white glossy Traffic white wrinkled	SPECIALI - SPECIAL Grigio chiaro lucido Grigio chiaro opaco Grigio chiaro raggrinzante Glossy light grey Matt light grey Wrinkled light grey	SPECIALI - SPECIAL Nero lucido Nero raggrinzante Gloss Black Wrinkle Black	SPECIALI - SPECIAL Marrone opaco Matt brown	

INSTALLAZIONE - INSTALLATION



PRF061

PROFILO PROFESSIONALE - PROFESSIONAL PROFILE

POWER/m <23,0W

ITA

Profilo estruso di alluminio per l'installazione ad appoggio per plafoni. Il diffusore in policarbonato opale arretrato di 2 cm rispetto al soffitto per consentire una illuminazione comfort, mentre il diffusore prismatico rende il prodotto UGR>19. Il sistema viene cablatto con strip LED 24V dove l'alimentatore è posto remoto e il diffusore in policarbonato copre tutta la lunghezza del profilo creando una linea di luce continua.

ENG

Extruded aluminum profile for surface-mounted installation for ceiling lights. The opal polycarbonate diffuser set back by 2 cm from the ceiling to allow comfort lighting, while the prismatic diffuser makes the product UGR>19. The system is wired with 24V LED strips where the power supply is remote and the polycarbonate covers the entire length of the profile, creating a continuous line of light.



TMP LIGHT

SOSPENSIONE
SUSPENSION

APPOGGIO
CEILING

INCASSO
IN HOLE

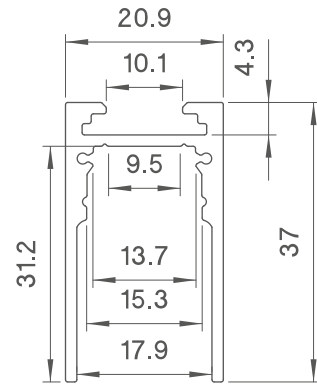
PRF061

PROFILO PROFESSIONALE - PROFESSIONAL PROFILE

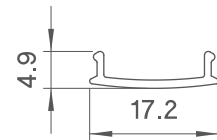


Scansiona il qr code per maggiori informazioni
Scan the qr code for more information

COMPONENTI PRINCIPALI - MAIN COMPONENTS



Prefix	Suffix	Length	Description
PRF061	/200G	(2m)	Profilo anodizzato grigio a plafone (diff. retratto). <i>Ceiling-mounted grey anodized profile.</i>
	/200W	(2m)	Profilo bianco a plafone (diffusore retratto). <i>White ceiling profile.</i>
	/200N	(2m)	Profilo nero a plafone (diffusore retratto). <i>Ceiling black profile.</i>



Prefix	Suffix	Length	Description
PRF061	PX01	(2m)	Diffusore opale. <i>Opal diffuser.</i>
	PX06	(2m)	Diffusore prismatico UGR<19. <i>Prismatic diffuser UGR<19.</i>

TAPPI - CAPS

PRF061TP02
Tappo bianco in metallo per profilo PRF061 e PRF090.
White metal cap for PRF061 and PRF090 profile.

PRF061TP01
Tappo grigio in metallo per profilo PRF061 e PRF090.
Grey metal cap for PRF061 and PRF090 profile.

PRF061TP04
Tappo nero in metallo per profilo PRF061 e PRF090.
Black metal cap for PRF061 and PRF090 profile.

STAFFE - CLIPS

PRF061ST02
Staffa in metallo per profilo PRF061.
Metal clip, stainless steel for profile PRF061.

PRF061ST01
Staffa a molla per profili ad incasso.
Spring bracket for recessed profiles.

SSG006C
Staffa lineare in metallo.
Metal linear bracket.

SSG006CL
Staffa a L in metallo.
Metal L-bracket.

STAFFE - CLIPS

SSG006CP
Staffa a L piatta in metallo.
Flat metal L-bracket.

SSG006CT
Staffa a T in metallo.
Metal T-bracket.

SSG006CX
Staffa a X in metallo.
Metal X-bracket.

COMPONENTI AGGIUNTIVI - ADDITIONAL COMPONENTS

KIT SOSPENSIONE - SUSPENSION KIT

SSP013
Kit di sospensione con terminali, cavo 1,5m.
Suspension kit with terminals, 1.5m cable.

ROSONE - CEILING ROSE

SRR001N
Rosone rettangolare nero con fori, 300mm h84mm.
Black Rectangular ceiling rose with holes, 300mm. h84mm.

SRR001W
Rosone rettangolare bianco con fori, 300mm h84mm.
White Rectangular ceiling rose with holes, 300mm h84mm.

BOTOLE - INSPECTION HATCHES

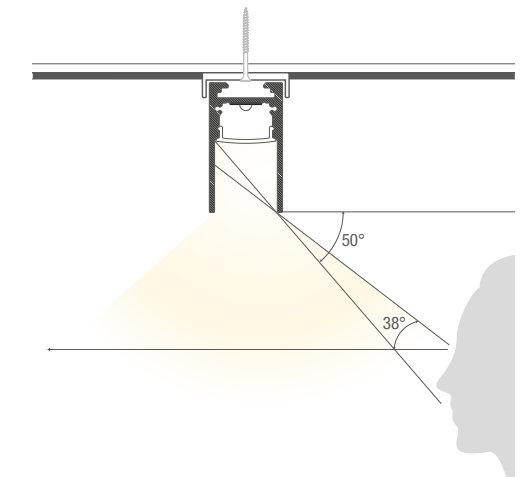
GSS2020
Botola d'ispezione in gesso 20x20cm, telaio in alluminio.
Inspection hatch in plaster 20x20cm, aluminum frame.

GSS3030
Botola d'ispezione in gesso 30x30cm, telaio in alluminio.
Inspection hatch in plaster 30x30cm, aluminum frame.

FINITURE - FINISHES

Verniciatura personalizzata a richiesta - *Customized painting on request*

STANDARD Bianco traffico opaco <i>Traffic white matt</i>	STANDARD Alluminio Anodizzato <i>Anodized aluminum</i>	SPECIALI - SPECIAL Grigio antracite raggrinzante Grigio scuro raggrinzante <i>Wrinkled anthracite grey Wrinkled dark grey</i>	STANDARD Nero opaco <i>Matt Black</i>	SPECIALI - SPECIAL Cor-Ten raggrinzante <i>Wrinkled Cor-Ten</i>
SPECIALI - SPECIAL Bianco puro lucido Bianco puro opaco Bianco traffico lucido Bianco traffico raggrinzante <i>Glossy pure white Matt pure white Traffic white glossy Traffic white wrinkled</i>	SPECIALI - SPECIAL Grigio chiaro lucido Grigio chiaro opaco Grigio chiaro raggrinzante <i>Glossy light grey Matt light grey Wrinkled light grey</i>	SPECIALI - SPECIAL Nero lucido Nero raggrinzante <i>Gloss Black Wrinkle Black</i>	SPECIALI - SPECIAL Marrone opaco <i>Matt brown</i>	



INSTALLAZIONE - INSTALLATION



PRF056 / 057

PROFILO PROFESSIONALE - PROFESSIONAL PROFILE


POWER/m <23,0W

ITA

Profili in alluminio estruso anodizzato ideali per l'installazione e raffreddamento delle strip a LED. Grazie al doppio profilo interno, permette la più semplice installazione e manutenzione. Il prodotto si presta per essere personalizzato, dal colore del profilo alla lunghezza, potendo scegliere il tipo di illuminazione che desideriamo. Per il modello PRF057, è stato creato per poter essere installato nei plafoni in laterizio.

ENG

Anodized extruded aluminum profiles ideal for installing and cooling LED strips. Thanks to the double internal profile, it allows the simplest installation and maintenance. The product lends itself to being customized, from the color of the profile to the length, being able to choose the type of lighting we want. For the PRF057 model, it was created to be installed in brick ceilings.



TMP LIGHT

SOSPENSIONE
SUSPENSION

APPOGGIO
CEILING

INCASSO
IN HOLE

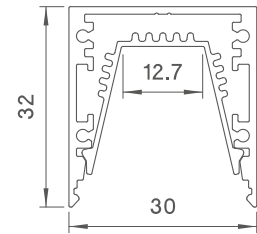
PRF056

PROFILO PROFESSIONALE - PROFESSIONAL PROFILE

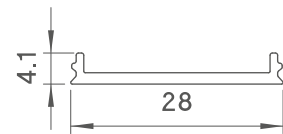


Scansiona il qr code per maggiori informazioni
Scan the qr code for more information

COMPONENTI PRINCIPALI - MAIN COMPONENTS



Prefix	Suffix	Length	Description
PRF056	/200	(2m)	Profilo anodizzato. Anodized profile.



Prefix	Suffix	Length	Description
PRF055	PX01	(2m)	Diffusore opale. Opal diffuser.
	PX51	(5m)	
	PXD1	(10m)	
	PXV1	(20m)	

TAPPI - CAPS

PRF055TP01
Tappo grigio in metallo per profilo PRF055.
Grey metal cap for PRF055 profile.

STAFFE - CLIPS

SSG003C
Staffa lineare in metallo.
Metal linear bracket.

SSG003CL
Staffa a L in metallo.
Metal L-bracket.

SSG003CP
Staffa a L piatta in metallo.
Flat metal L-bracket.

GIUNTI - JOINTS

PRF056CA01
Giunto profilo grigio a L aperta 20cm.
Grey open L profile joint 20cm.

PRF056CL01
Giunto profilo grigio a L chiusa 20cm.
Closed L grey profile joint 20cm.

PRF056CP01
Giunto profilo grigio a L piatta 20cm.
Flat L grey profile joint 20cm.

PRF056CT01
Giunto profilo grigio a T 20cm.
Grey T profile joint 20cm.

PRF056CX01
Giunto profilo grigio a X 20cm.
Grey X profile joint 20cm.

COMPONENTI AGGIUNTIVI - ADDITIONAL COMPONENTS

KIT SOSPENSIONE - SUSPENSION KIT

SSP002
Kit di sospensione con terminali, cavo 1,5m (2 pezzi).
Suspension kit with end caps, 1.5m cable (2 pieces).

SSP010
Kit di sicurezza, cavo 30cm.
Safety kit, 30cm cable.

SSP011
Staffa basculante in metallo per soffitti inclinati.
Metal tilting bracket for sloping ceilings.

ALTRI - OTHERS

ACCESSORI MECCANICI
Per altri accessori meccanici, vai a pag. 366
For other mechanical accessories, go to page. 366

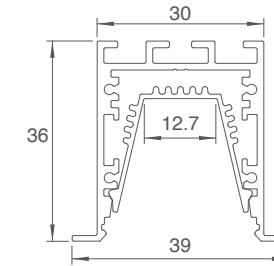
PRF057

PROFILO PROFESSIONALE - PROFESSIONAL PROFILE

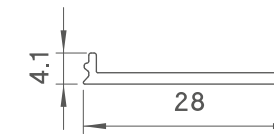


Scansiona il qr code per maggiori informazioni
Scan the qr code for more information

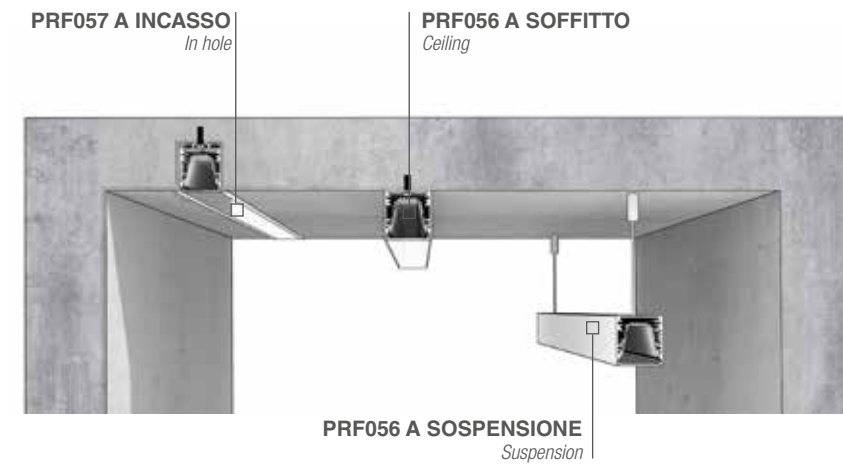
COMPONENTI PRINCIPALI - MAIN COMPONENTS



Prefix	Suffix	Length	Description
PRF057	/200	(2m)	Profilo in alluminio. Aluminum profile.



Prefix	Suffix	Length	Description
PRF055	PX01	(2m)	Diffusore opale. Opal diffuser.
	PX51	(5m)	
	PXD1	(10m)	
	PXV1	(20m)	



STAFFE - CLIPS

PRF057ST01
Staffa in metallo per profilo PRF057.
Metal clip, stainless steel for profile PRF057.

TAPPI - CAPS

PRF057TP01
Tappo grigio in metallo per profilo PRF057.
Grey plastic cap for PRF057 profile.

FINITURE PRF056 / 057 - FINISHES PRF056 / 057

SPECIALI - SPECIAL
Bianco puro lucido
Bianco puro opaco
Bianco traffico opaco
Bianco traffico lucido
Bianco traffico raggrinzante
Glossy pure white
Matt pure white
Traffic white matt
Traffic white glossy
Traffic white wrinkled

STANDARD
Alluminio Anodizzato
Anodized aluminum

SPECIALI - SPECIAL
Grigio chiaro lucido
Grigio chiaro opaco
Grigio chiaro raggrinzante
Glossy light grey
Matt light grey
Wrinkled light grey

SPECIALI - SPECIAL
Grigio antracite raggrinzante
Grigio scuro raggrinzante
Wrinkled anthracite grey
Wrinkled dark grey

STANDARD
Nero opaco
Matt Black

SPECIALI - SPECIAL
Nero lucido
Nero raggrinzante
Gloss Black
Wrinkle Black

SPECIALI - SPECIAL
Cor-Ten raggrinzante
Wrinkled Cor-Ten

SPECIALI - SPECIAL
Marrone opaco
Matt brown

PRF088

PROFILO PROFESSIONALE - PROFESSIONAL PROFILE


POWER/m $2 \times 23,0W$

ITA

Profilo in alluminio anodizzato per installazione a parete o a soffitto. La profondità del profilo permette l'omogeneità dell'emissione della luce, senza far notare i punti luminosi dei LED. La dimensione del prodotto permette l'installazione fino a 2 Strip LED. Abbinando il profilo universale PRF080 e gli accessori relativi, si ha la possibilità di ottenere un profilo con passaggio cavi, per il quale sono disponibili il kit per montaggio a parete o soffitto, kit per sospensione.

ENG

Anodised aluminum profile for wall or ceiling installation. The depth of the profile allows the homogeneity of the light emission, without seeing of light points of the LEDs. Product dimensions allows installation of up to 2 LED strips. By combining the universal profile PRF080 and the relative accessories, it is possible to have a profile with cable passage, for which the kit for wall or ceiling mounting, kit for suspension are available.



TMP LIGHT

SOSPENSIONE
SUSPENSION

APPOGGIO
CEILING

INCASSO
IN HOLE

PRF088

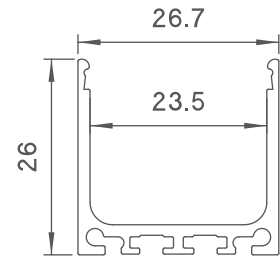
PROFILO PROFESSIONALE - PROFESSIONAL PROFILE



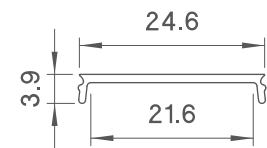
Scansiona il qr code per maggiori informazioni

Scan the qr code for more information

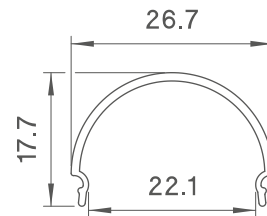
COMPONENTI PRINCIPALI - MAIN COMPONENTS



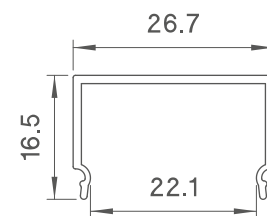
Prefix	Suffix	Length	
PRF088	/100	(1m)	Profilo in alluminio. Aluminium profile.
	/200	(2m)	
	/300	(3m)	



Prefix	Suffix	Length	
PRF088	PA11	(1m)	Diffusore in policarbonato opale. Opal diffuser.
	PA01	(2m)	
	PA31	(3m)	



Prefix	Suffix	Length	
PRF088	PB11	(1m)	Diffusore in policarbonato opale bombato. Convex opal diffuser.
	PB01	(2m)	



Prefix	Suffix	Length	
PRF088	PC11	(1m)	Diffusore in policarbonato opale quadrato. Square opal diffuser.
	PC01	(2m)	
	PC31	(3m)	

TAPPI - CAPS

PRF088TP01
Tappo grigio in metallo per profilo PRF088 + PRF088PX01A. Grey metal cap for PRF088 + PRF088PX01 profile.

PRF088TP11
Tappo grigio in metallo per profilo PRF088 + PRF088PX01B. Grey metal cap for PRF088 + PRF088PX03 profile.

PRF088TP21
Tappo grigio in metallo per profilo PRF088 + PRF088PX01C. Grey metal cap for PRF088 + PRF088PX04 profile.

STAFFE - CLIPS

PRF080ST01
Staffa a molla in metallo per profili ad incasso. Metal spring bracket for recessed profiles.

GIUNTI - JOINTS

PRF088CA01
Giunto profilo grigio a L aperta 20cm. Open L-profile joint, grey 20cm.

PRF088CL01
Giunto profilo a L chiusa, grigio 20cm. Closed L-profile joint, grey 20cm.

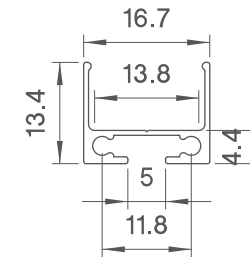
GIUNTI - JOINTS

PRF088CP01
Giunto profilo a L piatta, grigio 20cm. Flat L-profile joint, grey 20cm.

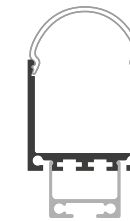
PRF088CT01
Giunto profilo a T, grigio 20cm. T-profile joint, grey 20cm.

PRF088CX01
Giunto profilo a X, grigio 20cm. X-profile joint, grey 20cm.

COMPONENTI AGGIUNTIVI - ADDITIONAL COMPONENTS



Prefix	Suffix	Length	
PRF080	/100	(1m)	Profilo in alluminio universale. Aluminum profile.
	/200	(2m)	
	/300	(3m)	
	/400	(4m)	



Diffusore Diffuser

Profilo Principale Main Profile

Profilo Aggiuntivo Additional Profile

STAFFE - CLIPS

PRF080ST02
Staffa a molla in metallo per profilo PRF080. Metal spring bracket for PRF080 profile.

SSG005C
Staffa lineare in metallo. Metal linear bracket.

SSG005CL
Staffa a L in metallo. Metal L-bracket.

SSG005CP
Staffa a L piatta in metallo. Flat metal L-bracket.

ROSONE - CEILING ROSE

SRR001N
Rosone rettangolare nero con fori, 300mm h84mm. Black Rectangular ceiling rose with holes, 300mm. h84mm.

SRR001W
Rosone rettangolare bianco con fori, 300mm h84mm. White Rectangular ceiling rose with holes, 300mm h84mm.

BOTOLE - INSPECTION HATCHES

GSS2020
Botola d'ispezione in gesso 20x20cm, telaio in alluminio. Inspection hatch in plaster 20x20cm, aluminum frame.

GSS3030
Botola d'ispezione in gesso 30x30cm, telaio in alluminio. Inspection hatch in plaster 30x30cm, aluminum frame.

KIT SOSPENSIONE - SUSPENSION KIT

SSP008
Kit di sospensione con terminali, cavo 1,5m (2 pezzi). Suspension kit with terminals, 1.5m cable (2 pcs).

SSP010
Kit di sicurezza, cavo 30cm. Safety kit, 30cm cable.

SSP011
Staffa basculante in metallo per soffitti inclinati. Metal tilting bracket for sloping ceilings.

FINITURE - FINISHES

SPECIALI - SPECIAL
Bianco puro lucido
Bianco puro opaco
Bianco traffico opaco
Bianco traffico lucido
Bianco traffico raggrinzante
Glossy pure white
Matt pure white
Traffic white matt
Traffic white glossy
Traffic white wrinkled

STANDARD
Alluminio Anodizzato
Anodized aluminum

SPECIALI - SPECIAL
Grigio chiaro lucido
Grigio chiaro opaco
Grigio chiaro raggrinzante
Glossy light grey
Matt light grey
Wrinkled light grey

SPECIALI - SPECIAL
Grigio antracite raggrinzante
Grigio scuro raggrinzante
Wrinkled anthracite grey
Wrinkled dark grey

STANDARD
Nero opaco
Matt Black

SPECIALI - SPECIAL
Nero lucido
Nero raggrinzante
Gloss Black
Wrinkle Black

SPECIALI - SPECIAL
Cor-Ten raggrinzante
Wrinkled Cor-Ten

SPECIALI - SPECIAL
Marrone opaco
Matt brown

PRF032

PROFILO PROFESSIONALE - PROFESSIONAL PROFILE



POWER/m <math><4x23,0W</math>

ITA

Profilo in alluminio estruso anodizzato da esterno. Con le staffe date come accessorio è possibile fissare a cartongesso il prodotto. Nel profilo possono alloggiare fino a 4 strip LED. Il prodotto si presta per essere personalizzato, dal colore del profilo alla lunghezza, potendo scegliere il tipo di illuminazione che desideriamo.

ENG

Extruded anodised aluminum profile for outdoor. With the brackets given as an accessory it is possible to fix the product to plasterboard. The profile can house up to 4 LED strips. The product lend themselves to being customized, from the color of the profile to the length, being able to choose the type of lighting we desire.



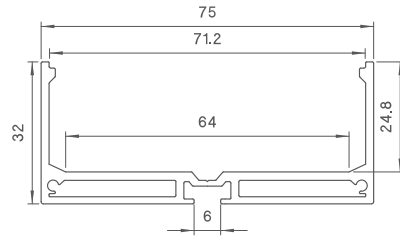
PRF032

PROFILO PROFESSIONALE - PROFESSIONAL PROFILE

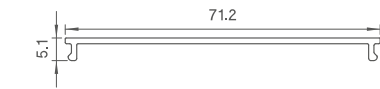


Scansiona il qr code per maggiori informazioni
Scan the qr code for more information

COMPONENTI PRINCIPALI - MAIN COMPONENTS



Prefix	Suffix	Length	
PRF032	/100G	(1m)	Profilo anodizzato a U. <i>U-shaped anodized profile.</i>
	/200G	(2m)	
	/300G	(3m)	
PRF032	/100W	(1m)	Profilo bianco a U <i>White U profile.</i>
	/200W	(2m)	
	/300W	(3m)	



Prefix	Suffix	Length	
PRF032	PX15	(1m)	Diffusore in policarbonato bianco. <i>PC Diffuser, white.</i>
	PX05	(2m)	
	PX35	(3m)	

TAPPI - CAPS

PRF032TP02
Tappo bianco in metallo per profilo PRF032.
White metal cap for PRF032 profile.

PRF032TP01
Tappo grigio in metallo per profilo PRF032.
Grey metal cap for PRF032 profile.

STAFFE - CLIPS

PRF080ST01
Staffa a molla in metallo per profili ad incasso.
Metal spring bracket for recessed profiles.

SSG020
Staffa a molla in metallo per profili ad incasso.
Metal spring bracket for recessed profiles.

SSG002C
Staffa lineare in metallo.
Metal linear bracket.

SSG002CL
Staffa a L in metallo.
Metal L-bracket.

SSG002CP
Staffa a L piatta in metallo.
Flat metal L-bracket.

SSG002CT
Staffa a T in metallo.
Metal T-bracket

SSG002CX
Staffa a X in metallo.
Metal X-bracket.

GIUNTI - JOINTS

PRF032CA02
Giunto profilo a L aperta, bianco 20cm.
Open L-profile joint, white 20cm.

PRF032CA01
Giunto profilo a L aperta, grigio 20cm.
Open L-profile joint, grey 20cm.

PRF032CL02
Giunto profilo a L chiusa, bianco 20cm.
Closed L-profile joint, white 20cm.

PRF032CL01
Giunto profilo a L chiusa, grigio 20cm.
Closed L-profile joint, grey 20cm.

PRF032CP02
Giunto profilo a L piatta, bianco 20cm.
Flat L profile joint, white 20cm.

PRF032CP01
Giunto profilo a L piatta, grigio 20cm.
Flat L profile joint, grey 20cm.

PRF032CT02
Giunto profilo a T, bianco 20cm.
T-profile joint, white 20cm.

PRF032CT01
Giunto profilo a T, grigio 20cm.
T-profile joint, grey 20cm.

PRF032CX02
Giunto profilo a X, bianco 20cm.
X-profile joint, white 20cm.

PRF032CX01
Giunto profilo a X, grigio 20cm.
X profile joint, grey 20cm.

COMPONENTI AGGIUNTIVI - ADDITIONAL COMPONENTS

STAFFE - CLIPS

SSP011
Staffa basculante in metallo per soffitti inclinati.
Metal tilting bracket for sloping ceilings.

FINITURE - FINISHES

Verniciatura personalizzata a richiesta - *Customized painting on request*

STANDARD
Bianco traffico opaco
Traffic white matt

STANDARD
Alluminio Anodizzato
Anodized aluminum

SPECIALI - SPECIAL
Grigio antracite raggrinzante
Grigio scuro raggrinzante
Wrinkled anthracite grey
Wrinkled dark grey

SPECIALI - SPECIAL
Nero lucido
Nero opaco
Nero raggrinzante
Gloss Black
Matt Black
Wrinkle Black

SPECIALI - SPECIAL
Cor-Ten raggrinzante
Wrinkled Cor-Ten

SPECIALI - SPECIAL
Bianco puro lucido
Bianco puro opaco
Bianco traffico lucido
Bianco traffico raggrinzante
Glossy pure white
Matt pure white
Traffic white glossy
Traffic white wrinkled

SPECIALI - SPECIAL
Grigio chiaro lucido
Grigio chiaro opaco
Grigio chiaro raggrinzante
Glossy light grey
Matt light grey
Wrinkled light grey

SPECIALI - SPECIAL
Marrone opaco
Matt brown



PRF046

PROFILO PROFESSIONALE - PROFESSIONAL PROFILE

POWER/m <9,6W

ITA

Profili in alluminio estruso anodizzato. Ideali per illuminare vetrine ed elementi decorativi a parete. I prodotti si prestano per essere personalizzati, dal colore del profilo alla lunghezza, potendo scegliere il tipo di illuminazione che desiderata.

ENG

Anodised extruded aluminum profile. Ideal for lighting of shop windows and decorative wall elements. The product lend themselves to being personalized, from the color of the profile to the length, being able to choose the type of lighting we desire.



TMP LIGHT

SOSPENSIONE
SUSPENSION

APPOGGIO
CEILING

INCASSO
IN HOLE

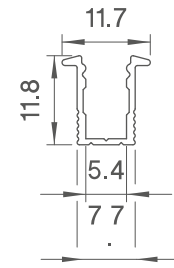
PRF046

PROFILO PROFESSIONALE - PROFESSIONAL PROFILE

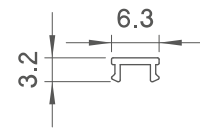


Scansiona il qr code per maggiori informazioni
Scan the qr code for more information

COMPONENTI PRINCIPALI - MAIN COMPONENTS



Prefix **PRF046** Suffix **/200** Length **(2m)**
 Profilo anodizzato ad incasso U con flanga.
Recessed anodized profile U with flange.



Prefix **PRF045** Suffix **PX01** Length **(2m)**
 Diffusore opale.
Opal diffuser.

TAPPI - CAPS

PRF046TP01
 Tappo grigio in plastica per profilo PRF046.
Grey plastic cap for PRF046 profile.

STAFFE - CLIPS

PRF045ST01
 Staffa in metallo per profilo PRF045.
Metal clip, stainless steel for profile PRF045.

FINITURE - FINISHES

Verniciatura personalizzata a richiesta - Customized painting on request

SPECIALI - SPECIAL
 Bianco puro lucido
 Bianco puro opaco
 Bianco traffico opaco
 Bianco traffico lucido
 Bianco traffico raggrinzante
Glossy pure white
Matt pure white
Traffic white matt
Traffic white glossy
Traffic white wrinkled

STANDARD
 Alluminio Anodizzato
Anodized aluminum
 SPECIALI - SPECIAL
 Grigio chiaro lucido
 Grigio chiaro opaco
 Grigio chiaro raggrinzante
Glossy light grey
Matt light grey
Wrinkled light grey

SPECIALI - SPECIAL
 Grigio antracite raggrinzante
 Grigio scuro raggrinzante
Wrinkled anthracite grey
Wrinkled dark grey


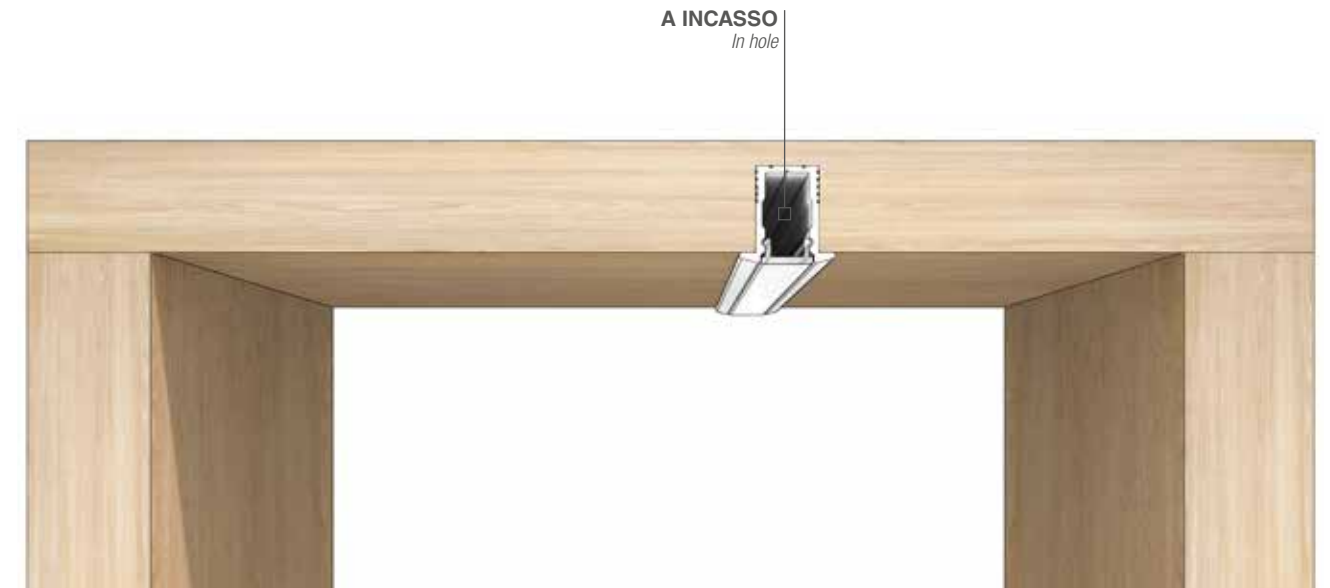
STANDARD
 Nero opaco
Matt Black

SPECIALI - SPECIAL
 Nero lucido
 Nero raggrinzante
Gloss Black
Wrinkle Black

SPECIALI - SPECIAL
 Cor-Ten raggrinzante
Wrinkled Cor-Ten

SPECIALI - SPECIAL
 Marrone opaco
Matt brown

INSTALLAZIONE - INSTALLATION



PRF077

PROFILO PROFESSIONALE - PROFESSIONAL PROFILE



POWER/m <19,2W

ITA

Profilo in alluminio estruso anodizzato da incasso, diffusore con flange. Con le staffe date come accessorio è possibile installare il prodotto nel cartongesso. Il prodotto si presta per essere personalizzato, potendo scegliere il tipo di illuminazione che desideriamo. La profondità del profilo permette l'uniformità della luce, senza vedere i punti LED.

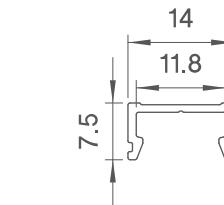
ENG

Recessed anodized extruded aluminum profile, diffuser with flanges. With the brackets given as an accessory it is possible to install the product in plasterboard. The product lends itself to being customized, being able to choose the type of lighting we want. The depth of the profile allows the uniformity of the light, without seeing the LED points.



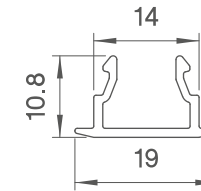
Scansiona il qr code per maggiori informazioni
Scan the qr code for more information

COMPONENTI PRINCIPALI - MAIN COMPONENTS



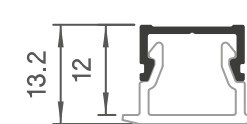
Prefix **PRF077** Suffix **/200** Length **(2m)**

Profilo anodizzato.
Aluminium led profile.



Prefix **PRF077** Suffix **PX01** Length **(2m)**

Diffusore opale con flange.
Pc diffuser 2 meter opal.



Profilo Principale Main Profile

Diffusore Diffuser

TAPPI - CAPS

PRF077TP01

Tappo grigio in plastica per profilo PRF077.
Grey plastic cap for PRF077 profile.

STAFFE - CLIPS

PRF077ST01

Staffa in metallo per profilo PRF077.
Metal clip, stainless steel for profile PRF077.

INSTALLAZIONE - INSTALLATION



A INCASSO
In hole

PRF087

PROFILO PROFESSIONALE - PROFESSIONAL PROFILE



POWER/m <14,4W

ITA

Profili in alluminio a basso spessore, di dimensioni contenute. Disponibili tappi di chiusura e clip di montaggio. Abbinando il profilo universale PRF080 e gli accessori relativi, si ha la possibilità di ottenere un profilo con passaggio cavi, per il quale sono disponibili il kit per montaggio a parete, a soffitto o a sospensione.

ENG

Low thickness aluminum profile, small dimensions item, suitable for recessed mounting. End caps and mounting clips are available. By combining the universal profile item code PRF080 and its accessories, you have the option of obtaining a cable passage profile for which you can have kits for mounting at wall, ceiling or suspension.



TMP LIGHT

SOSPENSIONE
SUSPENSION

APPOGGIO
CEILING

INCASSO
IN HOLE

PRF087

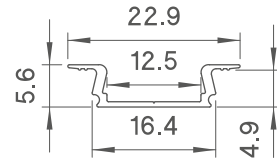
PROFILO PROFESSIONALE - PROFESSIONAL PROFILE



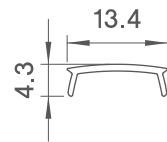
Scansiona il qr code per maggiori informazioni

Scan the qr code for more information

COMPONENTI PRINCIPALI - MAIN COMPONENTS



Prefix	Suffix	Length	
PRF087	/100	(1m)	Profilo in alluminio. Aluminium profile.
	/200	(2m)	

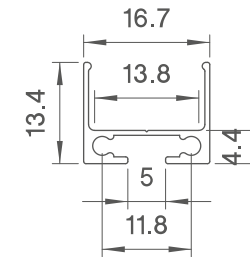


Prefix	Suffix	Length	
PRF081	PX11	(1m)	Diffusore in policarbonato opale. Opal diffuser.
	PX01	(2m)	
	PX12	(1m)	Diffusore in policarbonato trasparente. Transparent diffuser.
	PX02	(2m)	

TAPPI - CAPS

PRF087TP01
Tappo grigio in plastica per profilo PRF087.
Grey plastic cap for PRF087 profile.

COMPONENTI AGGIUNTIVI - ADDITIONAL COMPONENTS



Prefix	Suffix	Length	
PRF080	/100	(1m)	Profilo in alluminio universale. Aluminum profile.
	/200	(2m)	
	/300	(3m)	
	/400	(4m)	



Diffusore Diffuser

Profilo Principale Main Profile

Profilo Aggiuntivo Additional Profile

TAPPI - CAPS

PRF087TP11
Tappo grigio in metallo per profilo PRF080/87.
Grey metal cap for PRF080/87 profile.

STAFFE - CLIPS

PRF080ST01
Staffa a molla in metallo per profili ad incasso.
Metal spring bracket for recessed profiles.

PRF080ST02
Staffa a molla in metallo per profilo PRF080.
Metal spring bracket for PRF080 profile.

CALAMITE - MAGNETS

CLM001
Calamita rotonda Ø10mm H4mm.
Round magnet Ø10mm H4mm.

CLM002
Nastro magnetico autoadesivo, rotolo 5 mt, largh.10mm, peso 56 gr/m.
Self-adhesive magnetic tape, 5 m roll, 10mm wide, weight 56 g/m.

CLM003
Staffa in lamiera zincata per sistema a calamita.
Galvanized sheet metal bracket for magnet system.

KIT SOSPENSIONE - SUSPENSION KIT

SSP008
Kit di sospensione con terminali, cavo 1,5m (2 pezzi).
Suspension kit with terminals, 1.5m cable (2 pcs).

SSP010
Kit di sicurezza, cavo 30cm.
Safety kit, 30cm cable.

SSP011
Staffa basculante in metallo per soffitti inclinati.
Metal tilting bracket for sloping ceilings.

FINITURE - FINISHES

Verniciatura personalizzata a richiesta - Customized painting on request

SPECIALI - SPECIAL Bianco puro lucido Bianco puro opaco Bianco traffico opaco Bianco traffico lucido Bianco traffico raggrinzante Glossy pure white Matt pure white Traffic white matt Traffic white glossy Traffic white wrinkled	STANDARD Alluminio Anodizzato Anodized aluminum	SPECIALI - SPECIAL Grigio antracite raggrinzante Grigio scuro raggrinzante Wrinkled anthracite grey Wrinkled dark grey	STANDARD Nero opaco Matt Black	SPECIALI - SPECIAL Cor-Ten raggrinzante Wrinkled Cor-Ten
	SPECIALI - SPECIAL Grigio chiaro lucido Grigio chiaro opaco Grigio chiaro raggrinzante Glossy light grey Matt light grey Wrinkled light grey		SPECIALI - SPECIAL Nero lucido Nero raggrinzante Gloss Black Wrinkle Black	SPECIALI - SPECIAL Marrone opaco Matt brown

PRF083

PROFILO PROFESSIONALE - PROFESSIONAL PROFILE

POWER/m <19,2W

ITA

Profili in alluminio, di dimensioni contenute idoneo per montaggio ad incasso. Disponibili tappi di chiusura e clip di montaggio. Abbinando il profilo universale PRF080 e gli accessori relativi, si ha la possibilità di ottenere un profilo con passaggio cavi, per il quale sono disponibili il kit per montaggio a parete, a soffitto o a sospensione.

ENG

Small dimension aluminum profile and for recessed mounting. End caps and mounting clips are available. By combining the universal profile item code PRF080 and its accessories, you have the option of obtaining a cable passage profile for which you can have kits for mounting at wall, ceiling or suspension.



TMP LIGHT

SOSPENSIONE
SUSPENSION

APPOGGIO
CEILING

INCASSO
IN HOLE

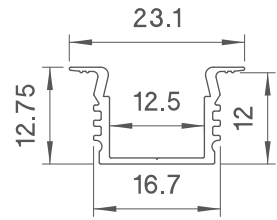
PRF083

PROFILO PROFESSIONALE - PROFESSIONAL PROFILE

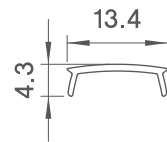


Scansiona il qr code per maggiori informazioni
Scan the qr code for more information

COMPONENTI PRINCIPALI - MAIN COMPONENTS



Prefix	Suffix	Length	
PRF083	/100	(1m)	Profilo in alluminio. Aluminium profile.
	/200	(2m)	

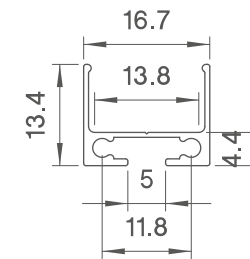


Prefix	Suffix	Length	
PRF081	PX11	(1m)	Diffusore in policarbonato opale. Opal diffuser.
	PX01	(2m)	
	PX12	(1m)	Diffusore in policarbonato trasparente. Transparent diffuser.
	PX02	(2m)	


TAPPI - CAPS

PRF083TP01
Tappo grigio in plastica per profilo PRF083.
Grey plastic cap for PRF083 profile.

COMPONENTI AGGIUNTIVI - ADDITIONAL COMPONENTS



Prefix	Suffix	Length	
PRF080	/100	(1m)	Profilo in alluminio universale. Aluminum profile.
	/200	(2m)	
	/300	(3m)	
	/400	(4m)	



TAPPI - CAPS

PRF083TP11
Tappo grigio in metallo per profilo PRF080/83.
Grey metal cap for PRF080/83 profile.

STAFFE - CLIPS

PRF080ST02
Staffa a molla in metallo per profilo PRF080.
Metal spring bracket for PRF080 profile.

KIT SOSPENSIONE - SUSPENSION KIT

SSP008
Kit di sospensione con terminali, cavo 1,5m (2 pezzi).
Suspension kit with terminals, 1.5m cable (2 pcs).

SSP010
Kit di sicurezza, cavo 30cm.
Safety kit, 30cm cable.

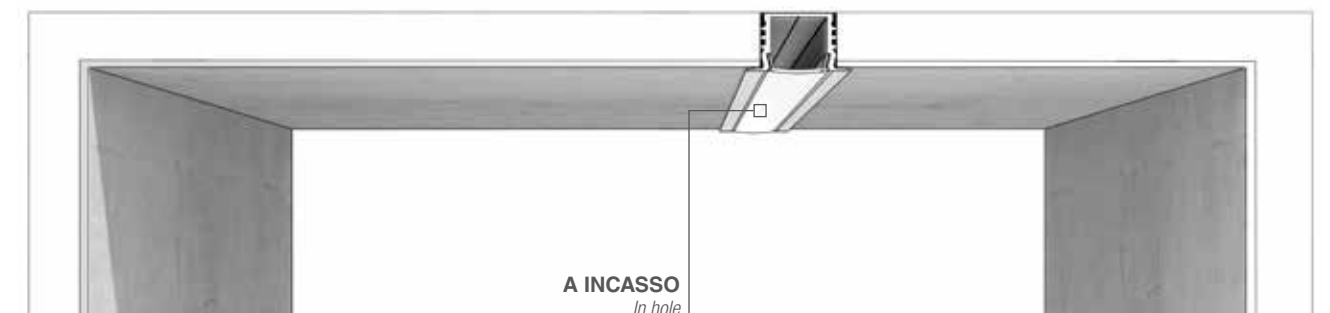
SSP011
Staffa basculante in metallo per soffitti inclinati.
Metal tilting bracket for sloping ceilings.

FINITURE - FINISHES

Verniciatura personalizzata a richiesta - Customized painting on request

<p>SPECIALI - SPECIAL</p> <p>Bianco puro lucido Bianco puro opaco Bianco traffico opaco Bianco traffico lucido Bianco traffico raggrinzante Glossy pure white Matt pure white Traffic white matt Traffic white glossy Traffic white wrinkled</p>	<p>STANDARD</p> <p>Alluminio Anodizzato Anodized aluminum</p>	<p>SPECIALI - SPECIAL</p> <p>Grigio antracite raggrinzante Grigio scuro raggrinzante Wrinkled anthracite grey Wrinkled dark grey</p>	<p>STANDARD</p> <p>Nero opaco Matt Black</p>	<p>SPECIALI - SPECIAL</p> <p>Cor-Ten raggrinzante Wrinkled Cor-Ten</p>
	<p>SPECIALI - SPECIAL</p> <p>Grigio chiaro lucido Grigio chiaro opaco Grigio chiaro raggrinzante Glossy light grey Matt light grey Wrinkled light grey</p>		<p>SPECIALI - SPECIAL</p> <p>Nero lucido Nero raggrinzante Gloss Black Wrinkle Black</p>	<p>SPECIALI - SPECIAL</p> <p>Marrone opaco Matt brown</p>

INSTALLAZIONE - INSTALLATION



PRF089

PROFILO PROFESSIONALE - PROFESSIONAL PROFILE


POWER/m <math>< 2 \times 23,0W</math>

ITA

Profilo in alluminio anodizzato per installazione ad incasso a soffitto, per ottenere effetto di guida luminosa continua a scomparsa. La profondità del profilo permette l'omogeneità dell'emissione della luce, senza far notare i punti luminosi dei LED. La dimensione del prodotto permette l'installazione fino a 2 Strip LED. Abbinando il profilo universale PRF080 e gli accessori relativi, si ha la possibilità di ottenere un profilo con passaggio cavi, per il quale sono disponibili il kit per montaggio a parete o soffitto, kit per sospensione.

ENG

Anodised aluminum profile for recessed ceiling installation, to obtain a concealed continuous light line effect. The depth of the profile allows the homogeneity of the light emission, without seeing of light points of the LEDs. Product dimensions allows installation of up to 2 LED strips. By combining the universal profile PRF080 and the relative accessories, it is possible to have a profile with cable passage, for which the kit for wall or ceiling mounting, kit for suspension are available.



TMP LIGHT

SOSPENSIONE
SUSPENSION

APPOGGIO
CEILING

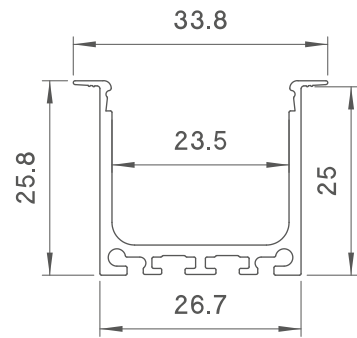
INCASSO
IN HOLE

PRF089

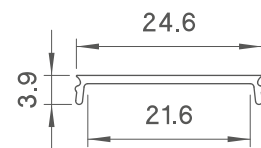
PROFILO PROFESSIONALE - PROFESSIONAL PROFILE



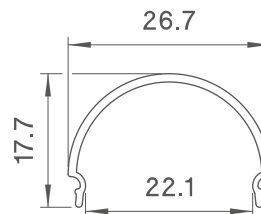
COMPONENTI PRINCIPALI - MAIN COMPONENTS



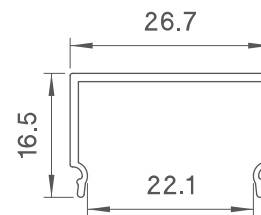
Prefix	Suffix	Length	
PRF089	/100	(1m)	Profilo in alluminio. Aluminium profile.
	/200	(2m)	



Prefix	Suffix	Length	
PRF088	PA11	(1m)	Diffusore in policarbonato opale. Opal diffuser.
	PA01	(2m)	
	PA31	(3m)	



Prefix	Suffix	Length	
PRF088	PB11	(1m)	Diffusore in policarbonato opale bombato. Convex opal diffuser.
	PB01	(2m)	



Prefix	Suffix	Length	
PRF088	PC11	(1m)	Diffusore in policarbonato opale quadrato. Convex opal diffuser.
	PC01	(2m)	
	PC31	(3m)	

TAPPI - CAPS

PRF088TP01
Tappo grigio in metallo per profilo PRF088 + PRF088PX01A. Grey metal cap for PRF088 + PRF088PX01 profile.

PRF088TP11
Tappo grigio in metallo per profilo PRF088 + PRF088PX01B. Grey metal cap for PRF088 + PRF088PX03 profile.

PRF088TP21
Tappo grigio in metallo per profilo PRF088 + PRF088PX01C. Grey metal cap for PRF088 + PRF088PX04 profile.

GIUNTI - JOINTS

PRF089CA01
Giunto profilo a L aperta, grigio 20cm. Open L-profile joint, grey 20cm.

PRF089CL01
Giunto profilo a L chiusa, grigio 20cm. Closed L-profile joint, grey 20cm.

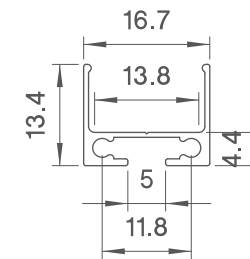
PRF089CP01
Giunto profilo a L piatta, grigio 20cm. Flat L-profile joint, grey 20cm.

GIUNTI - JOINTS

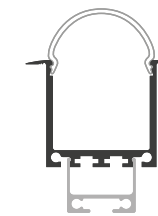
PRF088CT01
Giunto profilo a T, grigio 20cm. T-profile joint, grey 20cm.

PRF089CX01
Giunto profilo a X, grigio 20cm. X-profile joint, grey 20cm.

COMPONENTI AGGIUNTIVI - ADDITIONAL COMPONENTS



Prefix	Suffix	Length	
PRF080	/100	(1m)	Profilo in alluminio universale. Aluminum profile.
	/200	(2m)	
	/300	(3m)	
	/400	(4m)	



Diffusore Diffuser

Profilo Principale Main Profile

Profilo Aggiuntivo Additional Profile

STAFFE - CLIPS

PRF080ST01
Staffa a molla in metallo per profili ad incasso. Metal spring bracket for recessed profiles.

PRF080ST02
Staffa a molla in metallo per profilo PRF080. Metal spring bracket for PRF080 profile.

SSG005C
Staffa lineare in metallo. Metal linear bracket.

SSG005CL
Staffa a L in metallo. Metal L-bracket.

SSG005CP
Staffa a L piatta in metallo. Flat metal L-bracket.

FINITURE - FINISHES

Verniciatura personalizzata a richiesta - Customized painting on request

SPECIALI - SPECIAL	STANDARD	SPECIALI - SPECIAL	STANDARD	SPECIALI - SPECIAL
Bianco puro lucido Bianco puro opaco Bianco traffico opaco Bianco traffico lucido Bianco traffico raggrinzante Glossy pure white Matt pure white Traffic white matt Traffic white glossy Traffic white wrinkled	Alluminio Anodizzato Anodized aluminum	Grigio antracite raggrinzante Grigio scuro raggrinzante Wrinkled anthracite grey Wrinkled dark grey	Nero opaco Matt Black	Marrone opaco Wrinkled Cor-Ten
	SPECIALI - SPECIAL Grigio chiaro lucido Grigio chiaro opaco Grigio chiaro raggrinzante Glossy light grey Matt light grey Wrinkled light grey		SPECIALI - SPECIAL Nero lucido Nero raggrinzante Gloss Black Wrinkle Black	SPECIALI - SPECIAL Marrone opaco Matt brown

PRF062

PROFILO PROFESSIONALE - PROFESSIONAL PROFILE


POWER/m <23,0W

ITA

Profilo estruso di alluminio per l'installazione ad incasso su cartongesso in battuta. Il diffusore in policarbonato opale arretrato di 2 cm rispetto al soffitto per consentire una illuminazione comfort, mentre il diffusore prismatico rende il prodotto UGR>19. Il sistema viene cablato con strip LED 24V dove l'alimentatore è posto remoto e il diffusore in policarbonato copre tutta la lunghezza del profilo creando una linea di luce continua.

ENG

Extruded aluminum profile for recessed installation on rebated plasterboard. The opal polycarbonate diffuser set back by 2 cm from the ceiling to allow comfort lighting, while the prismatic diffuser makes the product UGR>19. The system is wired with 24V LED strips where the power supply is remote and the polycarbonate diffuser covers the entire length of the profile, creating a continuous line of light.



TMP LIGHT

SOSPENSIONE
SUSPENSION

APPOGGIO
CEILING

INCASSO
IN HOLE

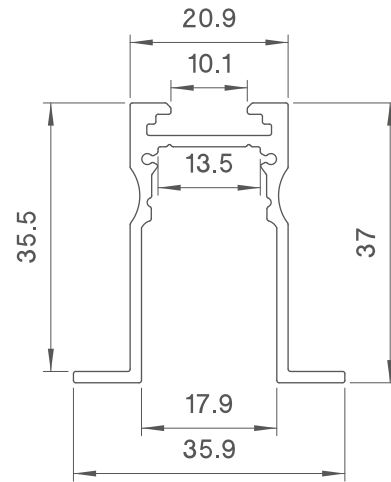
PRF062

PROFILO PROFESSIONALE - PROFESSIONAL PROFILE

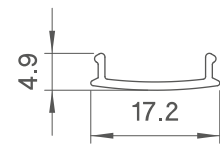


Scansiona il qr code per maggiori informazioni
Scan the qr code for more information

COMPONENTI PRINCIPALI - MAIN COMPONENTS



Prefix	Suffix	Length	Description
PRF062	/200G	(2m)	Profilo anodizzato grigio ad incasso (diff. retrato). <i>Grey anodized recessed profile (diff. retracted).</i>
	/200W	(2m)	Profilo bianco ad incasso (diffusore retrato). <i>White recessed profile (diffuser retracted).</i>
	/200N	(2m)	Profilo nero ad incasso (diffusore retrato). <i>Black recessed profile (diffuser retracted).</i>



Prefix	Suffix	Length	Description
PRF061	PX01	(2m)	Diffusore opale. <i>Opal diffuser length 2m.</i>
	PX06	(2m)	Diffusore prismatico UGR>19. <i>Prismatic diffuser UGR>19.</i>

TAPPI - CAPS

PRF062TP02
Tappo bianco in metallo per profilo PRF062.
White metal cap for PRF062 profile.

PRF062TP01
Tappo grigio in metallo per profilo PRF062.
Grey metal cap for PRF062 profile.

PRF062TP04
Tappo nero per profilo PRF062.
Black cap for PRF062 profile.

STAFFE - JOINTS

PRF062ST01
Staffa a molla per profili ad incasso.
Spring bracket for recessed profiles.

SSG006C
Staffa lineare in metallo.
Metal linear bracket.

SSG006CL
Staffa a L in metallo.
Metal L-bracket.

STAFFE - JOINTS

SSG006CP
Staffa a L piatta in metallo.
Flat metal L-bracket.

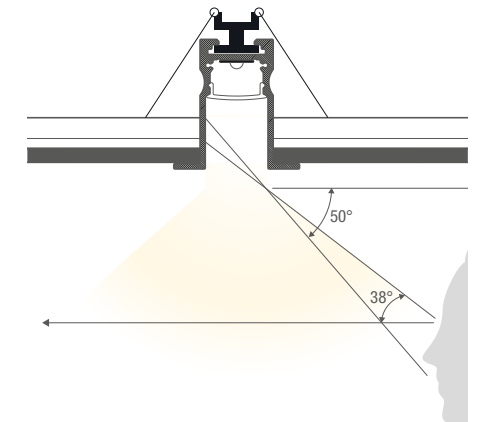
SSG006CT
Staffa a T in metallo.
Metal T-bracket.

SSG006CX
Staffa a X in metallo.
Metal X-bracket.

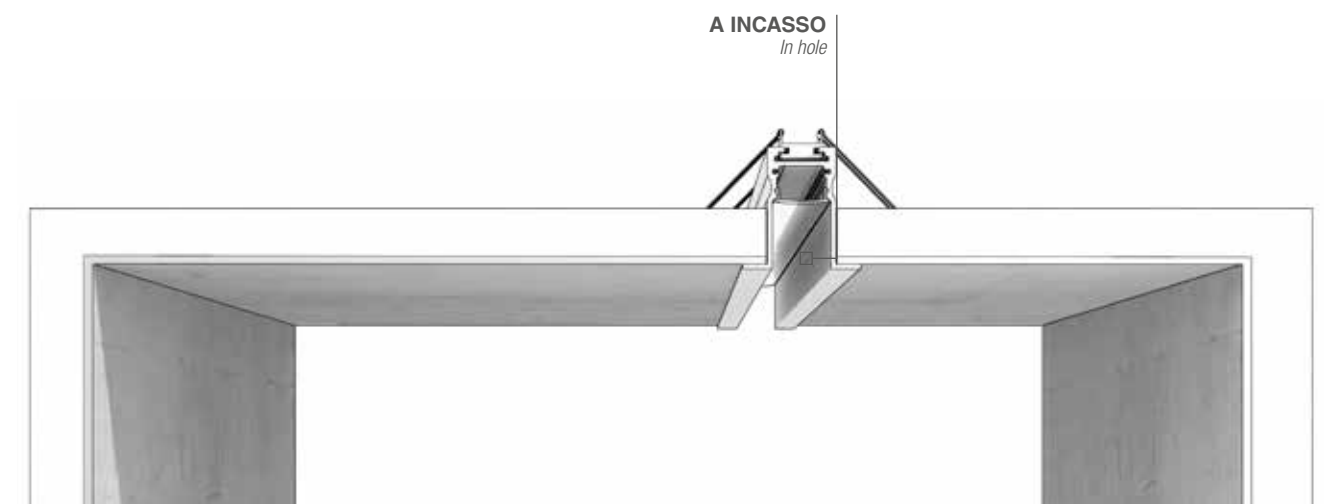
FINITURE - FINISHES

Verniciatura personalizzata a richiesta - Customized painting on request

STANDARD Bianco traffico opaco <i>Traffic white matt</i>	STANDARD Alluminio Anodizzato <i>Anodized aluminum</i>	SPECIALI - SPECIAL Grigio antracite raggrinzante Grigio scuro raggrinzante <i>Wrinkled anthracite grey Wrinkled dark grey</i>	STANDARD Nero opaco <i>Matt Black</i>	SPECIALI - SPECIAL Cor-Ten raggrinzante <i>Wrinkled Cor-Ten</i>
SPECIALI - SPECIAL Bianco puro lucido Bianco puro opaco Bianco traffico lucido Bianco traffico raggrinzante <i>Glossy pure white Matt pure white Traffic white glossy Traffic white wrinkled</i>	SPECIALI - SPECIAL Grigio chiaro lucido Grigio chiaro opaco Grigio chiaro raggrinzante <i>Glossy light grey Matt light grey Wrinkled light grey</i>	SPECIALI - SPECIAL Nero lucido Nero raggrinzante <i>Gloss Black Wrinkle Black</i>	SPECIALI - SPECIAL Marrone opaco <i>Matt brown</i>	



INSTALLAZIONE - INSTALLATION



PRF101

PROFILO PROFESSIONALE - PROFESSIONAL PROFILE

POWER/m <math>< 23,0W</math>

ITA

Profilo estruso di alluminio per l'installazione ad incasso. Il diffusore prismatico rende il prodotto UGR>19. Il sistema viene cablatto con strip LED 24V dove l'alimentatore è posto remoto e il diffusore in policarbonato copre tutta la lunghezza del profilo creando una linea di luce continua.

ENG

Extruded aluminum profile for recessed installation. The prismatic diffuser makes the product UGR>19. The system is wired with 24V LED strip where the power supply is placed remotely and the polycarbonate diffuser covers the entire length of the profile creating a continuous line of light.



TMP LIGHT

SOSPENSIONE
SUSPENSION

APPOGGIO
CEILING

INCASSO
IN HOLE

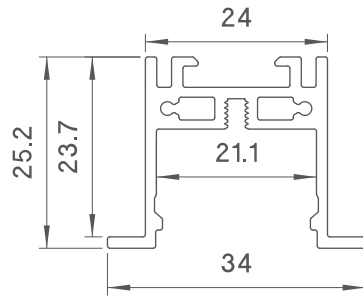
PRF101

PROFILO PROFESSIONALE - PROFESSIONAL PROFILE

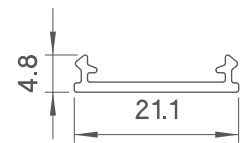


Scansiona il qr code
per maggiori informazioni
Scan the qr code
for more information

COMPONENTI PRINCIPALI - MAIN COMPONENTS



Prefix	Suffix	Length	Description
PRF101	/200W	(2m)	Profilo anodizzato bianco ad incasso. <i>Recessed white anodized profile.</i>
	/300W	(3m)	
	/200G	(2m)	Profilo anodizzato grigio ad incasso. <i>Recessed grey anodized profile.</i>
	/300G	(3m)	
	/200N	(2m)	Profilo anodizzato nero ad incasso. <i>Recessed black anodized profile.</i>
	/300N	(3m)	



Prefix	Suffix	Length	Description
PRF100	PX04	(2m)	Diffusore nero. <i>Black diffuser.</i>
	PX01	(2m)	Diffusore opale. <i>Opal diffuser.</i>
	PX31	(2m)	
	PX06	(2m)	Diffusore prismatico. <i>Prismatic diffuser.</i>
	PX15	(2m)	Lente in PMMA 15°. <i>PMMA lens 15°.</i>

TAPPI - CAPS

PRF101TP02
Tappo bianco in metallo per profilo PRF101.
White metal cap for PRF101 profile.

PRF101TP01
Tappo grigio in metallo per profilo PRF101.
Grey metal cap for PRF101.

PRF101TP04
Tappo nero per profilo PRF101.
Black cap for PRF101 profile.

STAFFE - JOINTS

PRF101ST01
Staffa a molla per installazione a cartongesso.
Spring bracket for plasterboard installation.

SSG011C
Staffa lineare in metallo.
Metal linear bracket.

SSG011CL
Staffa a L in metallo.
Metal L-bracket.

RIFLETTORI - REFLECTORS

PRF100PR01
Riflettore bianco (2m).
White reflector (2m).

PRF100PR02
Riflettore grigio (2m).
Grey reflector (2m).

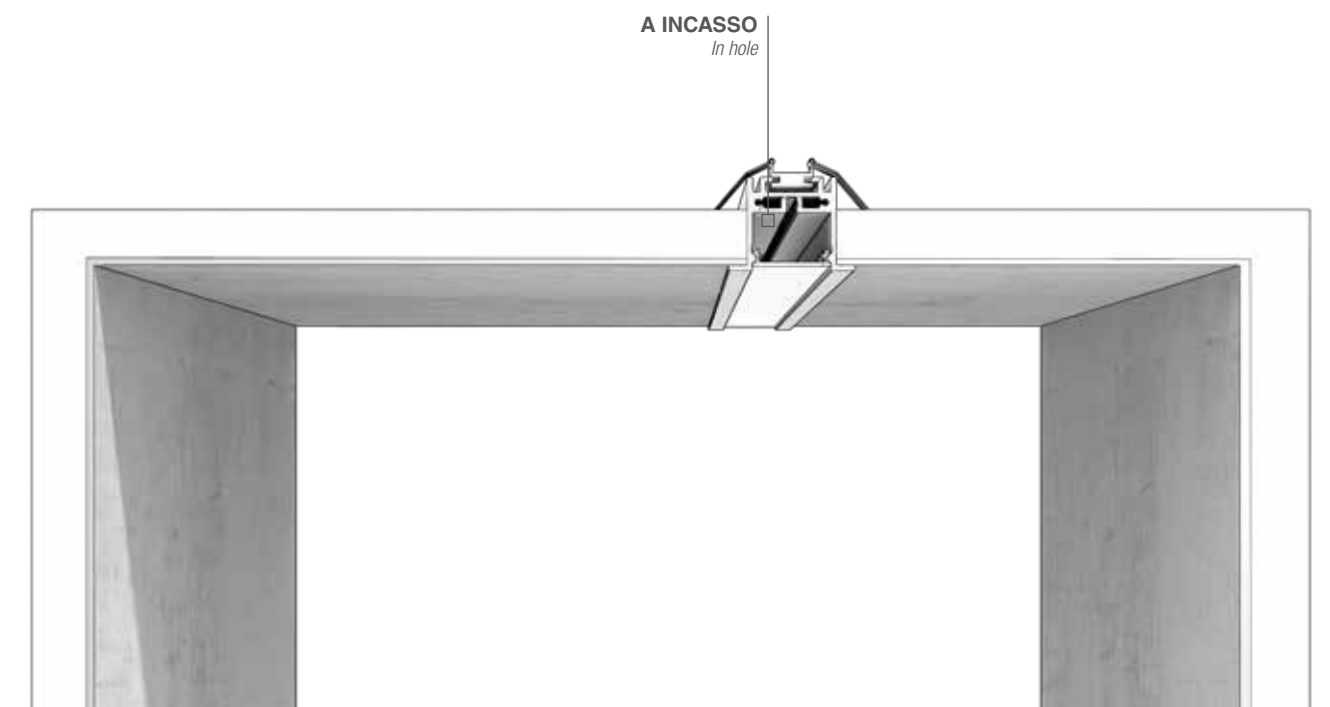
PRF100PR04
Riflettore nero (2m).
Black reflector (2m).

FINITURE - FINISHES

Verniciatura personalizzata a richiesta - *Customized painting on request*

STANDARD Bianco puro opaco <i>Matt pure white</i>	STANDARD Alluminio Anodizzato <i>Anodized aluminum</i>	SPECIALI - SPECIAL Grigio antracite raggrinzante Grigio scuro raggrinzante <i>Wrinkled anthracite grey</i> <i>Wrinkled dark grey</i>	STANDARD Nero opaco <i>Matt Black</i>	SPECIALI - SPECIAL Cor-Ten raggrinzante <i>Wrinkled Cor-Ten</i>
SPECIALI - SPECIAL Bianco puro lucido Bianco traffico opaco Bianco traffico lucido Bianco traffico raggrinzante <i>Glossy pure white</i> <i>Traffic white matt</i> <i>Traffic white glossy</i> <i>Traffic white wrinkled</i>	SPECIALI - SPECIAL Grigio chiaro lucido Grigio chiaro opaco Grigio chiaro raggrinzante <i>Glossy light grey</i> <i>Matt light grey</i> <i>Wrinkled light grey</i>	SPECIALI - SPECIAL Nero opaco <i>Matt Black</i>	SPECIALI - SPECIAL Marrone opaco <i>Matt brown</i>	

INSTALLAZIONE - INSTALLATION



PRF048

PROFILO PROFESSIONALE - PROFESSIONAL PROFILE

POWER/m <35,0W

ITA

Profilo in alluminio estruso anodizzato ad incasso, ideale per l'installazione e raffreddamento delle strip a LED. Dedicato per essere incassato nelle strutture in cartongesso. Il prodotto si presta per essere personalizzato, dal colore del profilo alla lunghezza, potendo scegliere il tipo di illuminazione che desideriamo. Disponibile in due colorazioni bianco e grigio.

ENG

Extruded anodised aluminum profile for recessed installation, ideal for the mounting and cooling of LED strips. Dedicated to be embedded in plasterboard structures. The product lends itself to being personalized in color of the profile and the length, being able to choose the type of lighting you desire. Available in two finishing, white and grey colors.



TMP LIGHT

SOSPENSIONE
SUSPENSION

APPOGGIO
CEILING

INCASSO
IN HOLE

PRF048

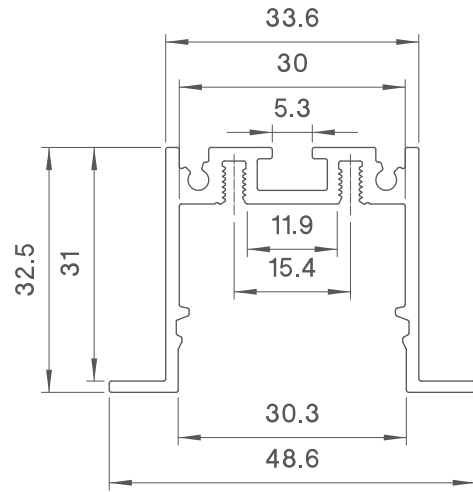
PROFILO PROFESSIONALE - PROFESSIONAL PROFILE



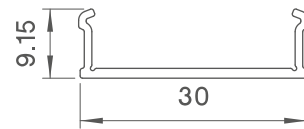
Scansiona il qr code per maggiori informazioni

Scan the qr code for more information

COMPONENTI PRINCIPALI - MAIN COMPONENTS



Prefix	Suffix	Length	Description
PRF048	/250G	(2,5m)	Profilo anodizzato ad incasso U c/flange. Recessed anodized profile U w/flanges.
	/250W	(2,5m)	Profilo bianco ad incasso U c/flange. U white recessed profile w/flanges.



Prefix	Suffix	Length	Description
PRF049	PX01	(2m)	Diffusore opale. Opal diffuser.
	PX23	(2,5m)	Diffusore satinato. Frosted diffuser.
	PX03	(2m)	

COMPONENTI PRINCIPALI - MAIN COMPONENTS

TAPPI - CAPS

PRF048TP02
Tappo bianco in metallo per profilo PRF048.
White metal cap for PRF048 profile.

PRF048TP01
Tappo grigio in metallo per profilo PRF048.
Grey metal cap for PRF048 profile.

STAFFE - CLIPS

PRF080ST01
Staffa a molla in metallo per profili ad incasso.
Metal spring bracket for recessed profiles.

SSG020
Staffa a molla in metallo per profili ad incasso.
Metal spring bracket for recessed profiles.

SSG001C
Staffa lineare in metallo.
Metal linear bracket.

SSG001CL
Staffa a L in metallo.
Metal L-bracket.

SSG001CP
Staffa a L piatta in metallo.
Flat metal L-bracket.

SSG001CT
Staffa a T in metallo.
Metal T-bracket.

SSG001CX
Staffa a X in metallo.
Metal X-bracket.

GIUNTI - JOINTS

PRF048CA02
Giunto profilo bianco a L aperta 20cm.
Open L-shaped white profile joint 20cm.

PRF048CA01
Giunto profilo grigio a L aperta 20cm.
Grey open L profile joint 20cm.

PRF048CL02
Giunto profilo bianco a L chiusa 20cm.
Close L-shaped white profile joint 20cm.

PRF048CL01R
Giunto profilo grigio a L chiusa 20cm.
Closed L grey profile joint 20cm.

PRF048CP02
Giunto profilo bianco a L piatta 20cm.
Flat L white profile joint 20cm.

PRF048CP01
Giunto profilo grigio a L piatta 20cm.
Flat L grey profile joint 20cm.

PRF048CT02
Giunto profilo bianco a T 20cm.
White T profile joint 20cm.

PRF048CT01
Giunto profilo grigio a T 20cm.
Grey T profile joint 20cm.

PRF048CX02
Giunto profilo bianco a X 20cm.
White X profile joint 20cm.

PRF048CX01
Giunto profilo grigio a X 20cm.
Grey X profile joint 20cm.

FINITURE - FINISHES

Verniciatura personalizzata a richiesta - Customized painting on request

STANDARD Bianco traffico opaco Traffic white matt	STANDARD Alluminio Anodizzato Anodized aluminum	SPECIALI - SPECIAL Grigio antracite raggrinzante Grigio scuro raggrinzante Wrinkled anthracite grey Wrinkled dark grey	SPECIALI - SPECIAL Nero lucido Nero opaco Nero raggrinzante Gloss Black Matt Black Wrinkle Black	SPECIALI - SPECIAL Cor-Ten raggrinzante Wrinkled Cor-Ten
SPECIALI - SPECIAL Bianco puro lucido Bianco puro opaco Bianco traffico lucido Bianco traffico raggrinzante Glossy pure white Matt pure white Traffic white glossy Traffic white wrinkled	SPECIALI - SPECIAL Grigio chiaro lucido Grigio chiaro opaco Grigio chiaro raggrinzante Glossy light grey Matt light grey Wrinkled light grey	SPECIALI - SPECIAL Marrone opaco Matt brown		

PRF033

PROFILO PROFESSIONALE - PROFESSIONAL PROFILE


POWER/m <math><4x23,0W</math>

ITA

Profilo in alluminio estruso anodizzato da esterno da incasso. Con le staffe date come accessorio è possibile fissare a cartongesso il prodotto. Nel profilo possono alloggiare fino a 4 strip LED. Il prodotto si presta per essere personalizzato, dal colore del profilo alla lunghezza, potendo scegliere il tipo di illuminazione che desideriamo.

ENG

Extruded anodised recessed aluminum profile. The profile can house up to 4 LED strips. The product lends itself to being customized, from the color of the profile to the length, being able to choose the type of lighting we desire.



TMP LIGHT

SOSPENSIONE
SUSPENSION

APPOGGIO
CEILING

INCASSO
IN HOLE

PRF033

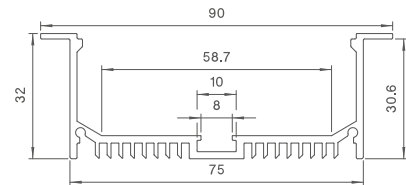
PROFILO PROFESSIONALE - PROFESSIONAL PROFILE



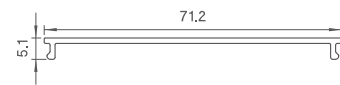
Scansiona il qr code per maggiori informazioni

Scan the qr code for more information

COMPONENTI PRINCIPALI - MAIN COMPONENTS



Prefix	Suffix	Length	Description
PRF033	/100G	(1m)	Profilo anodizzato ad incasso U c/flange. <i>Recessed anodized profile U w/flanges.</i>
	/200G	(2m)	
	/300G	(3m)	
	/100W	(1m)	Profilo bianco ad incasso U c/flange. <i>U white recessed profile w/flanges.</i>
	/200W	(2m)	
	/300W	(3m)	



Prefix	Suffix	Length	Description
PRF032	PX15	(1m)	Diffusore in policarbonato bianco. <i>PC Diffuser, white.</i>
	PX05	(2m)	
	PX35	(3m)	

TAPPI - CAPS

PRF033TP02
Tappo bianco in metallo per profilo PRF033.
White metal cap for PRF033 profile.

PRF033TP01
Tappo grigio in metallo per profilo PRF033.
Grey metal cap for PRF033 profile.

STAFFE - CLIPS

PRF033ST01
Staffa in metallo per profilo PRF033.
Metal clip, stainless steel for profile PRF033.

SSG002C
Staffa lineare in metallo.
Metal linear bracket.

SSG002CL
Staffa a L in metallo.
Metal L-bracket.

STAFFE - CLIPS

SSG002CP
Staffa a L piatta in metallo.
Flat metal L-bracket.

SSG002CT
Staffa a T in metallo.
Metal T-bracket.

SSG002CX
Staffa a X in metallo.
Metal X-bracket.

GIUNTI - JOINTS

PRF033CA02
Giunto profilo bianco a L aperta 20cm.
Open L-shaped white profile joint 20cm.

PRF033CA01
Giunto profilo grigio a L aperta 20cm.
Grey open L profile joint 20cm.

PRF033CL02
Giunto profilo bianco a L chiusa 20cm.
Close L-shaped white profile joint 20cm.

PRF033CL01
Giunto profilo grigio a L chiusa 20cm.
Closed L grey profile joint 20cm.

GIUNTI - JOINTS

PRF033CP02
Giunto profilo bianco a L piatta 20cm.
Flat L white profile joint 20cm.

PRF033CP01
Giunto profilo grigio a L piatta 20cm.
Flat L grey profile joint 20cm.

PRF033CT02
Giunto profilo bianco a T 20cm.
White T profile joint 20cm.

PRF033CT01
Giunto profilo grigio a T 20cm.
Grey T profile joint 20cm.

PRF033CX02
Giunto profilo bianco a X 20cm.
White X profile joint 20cm.

PRF033CX01
Giunto profilo grigio a X 20cm.
Grey X profile joint 20cm.

FINITURE - FINISHES

Verniciatura personalizzata a richiesta - *Customized painting on request*

STANDARD	STANDARD	SPECIALI - SPECIAL	STANDARD	SPECIALI - SPECIAL
Bianco traffico opaco <i>Traffic white matt</i>	Alluminio Anodizzato <i>Anodized aluminum</i>	Grigio antracite raggrinzante Grigio scuro raggrinzante <i>Wrinkled anthracite grey</i> <i>Wrinkled dark grey</i>	Nero opaco <i>Matt Black</i>	Cor-Ten raggrinzante <i>Wrinkled Cor-Ten</i>
Bianco puro lucido Bianco puro opaco Bianco traffico lucido Bianco traffico raggrinzante <i>Glossy pure white</i> <i>Matt pure white</i> <i>Traffic white glossy</i> <i>Traffic white wrinkled</i>	Grigio chiaro lucido Grigio chiaro opaco Grigio chiaro raggrinzante <i>Glossy light grey</i> <i>Matt light grey</i> <i>Wrinkled light grey</i>	Nero lucido Nero raggrinzante <i>Gloss Black</i> <i>Wrinkle Black</i>	Marrone opaco <i>Matt brown</i>	



PRF053

PROFILO PROFESSIONALE - PROFESSIONAL PROFILE

POWER/m $2 \times 23,0W$

ITA

Profilo estruso in alluminio anodizzato per cartongesso. L'alloggiamento delle strisce LED all'interno del profilo, rende l'effetto indiretto dell'illuminazione. Con i vari giunti a croce e non solo, si possono creare dei canali a soffitto.

ENG

Extruded anodised aluminum profile for installation in plasterboard. The housing of the LED strips inside the profile makes the indirect lighting effect. With the various cross joints and not only, you can create ceiling channels.



TMP LIGHT

SOSPENSIONE
SUSPENSION

APPOGGIO
CEILING

INCASSO
IN HOLE

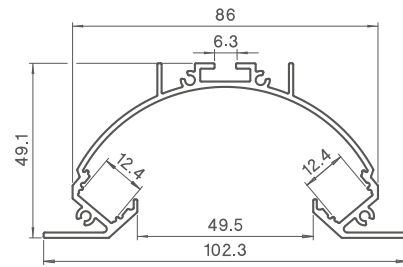
PRF053

PROFILO PROFESSIONALE - PROFESSIONAL PROFILE

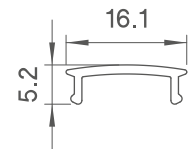


Scansiona il qr code
per maggiori informazioni
Scan the qr code
for more information

COMPONENTI PRINCIPALI - MAIN COMPONENTS



Prefix	Suffix	Length	Description
PRF053	/200	(2m)	Profilo anodizzato ad incasso con flange. Aluminium profile, silver anodized.
	/300	(3m)	



Prefix	Suffix	Length	Description
PRF053	PX32	(3m)	Diffusore in policarbonato trasparente. Transparent diffuser.
	PX02	(2m)	
			Diffusore trasparente. PMMA clear diffuser.

TAPPI - CAPS

PRF053TP01
Tappo grigio in metallo per profilo PRF053.
Grey metal cap for PRF053 profile.

STAFFE - CLIPS

PRF053ST01
Staffa in metallo per profilo PRF053.
Metal clip, stainless steel for profile PRF053.

SSG006C
Staffa lineare in metallo.
Metal linear bracket.

SSG006CL
Staffa a L in metallo.
Metal L-bracket.

SSG006CP
Staffa a L piatta in metallo.
Flat metal L-bracket.

SSG006CT
Staffa a T in metallo.
Metal T-bracket.

SSG006CX
Staffa a X in metallo.
Metal X-bracket.

GIUNTI - JOINTS

PRF053CA01
Giunto profilo grigio a L aperta 20cm.
Grey open L profile joint 20cm.

PRF053CL01
Giunto profilo grigio a L chiusa 20cm.
Closed L grey profile joint 20cm.

PRF053CP01
Giunto profilo grigio a L piatta 20cm.
Flat L grey profile joint 20cm.

PRF053CT01
Giunto profilo grigio a T 20cm.
Grey T profile joint 20cm.

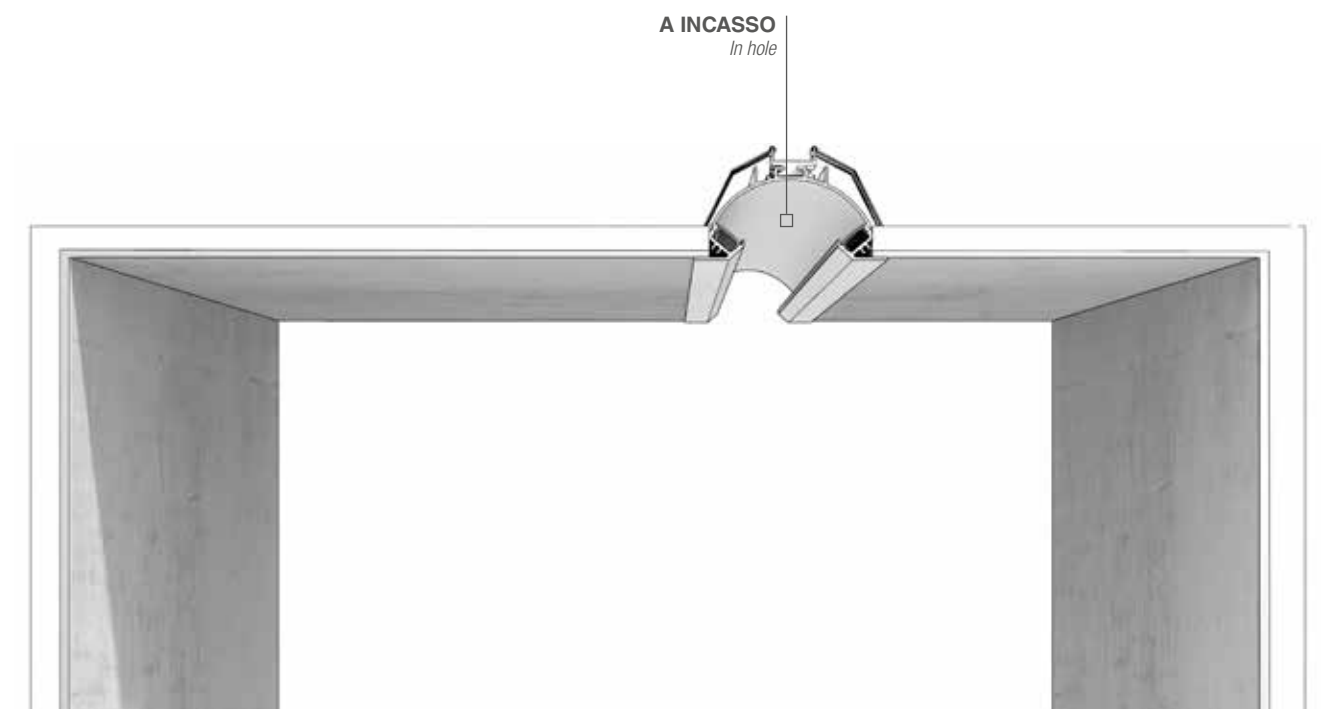
PRF053CX01
Giunto profilo grigio a X 20cm.
Grey X profile joint 20cm.

FINITURE - FINISHES

Verniciatura personalizzata a richiesta - Customized painting on request

SPECIALI - SPECIAL	STANDARD	SPECIALI - SPECIAL	STANDARD	SPECIALI - SPECIAL
Bianco puro lucido Bianco puro opaco Bianco traffico opaco Bianco traffico lucido Bianco traffico raggrinzante Glossy pure white Matt pure white Traffic white matt Traffic white glossy Traffic white wrinkled	Alluminio Anodizzato Anodized aluminum	Grigio antracite raggrinzante Grigio scuro raggrinzante Wrinkled anthracite grey Wrinkled dark grey	Nero opaco Matt Black	Cor-Ten raggrinzante Wrinkled Cor-Ten
	Grigio chiaro lucido Grigio chiaro opaco Grigio chiaro raggrinzante Glossy light grey Matt light grey Wrinkled light grey		Nero lucido Nero raggrinzante Gloss Black Wrinkle Black	Marrone opaco Matt brown

INSTALLAZIONE - INSTALLATION



PRF067 / 007 / 028

PROFILO PROFESSIONALE - PROFESSIONAL PROFILE

POWER/m <9,6 / 19,2 / 2x19,2W

ITA

Profilo angolare in alluminio estruso anodizzato, ideale per l'installazione e raffreddamento delle strip a LED. Dedicato per essere installato nei sottopensili, il diffusore a tutto schermo rende invisibile la struttura. Il prodotto si presta per essere personalizzato, dal colore del profilo alla lunghezza, potendo scegliere il tipo di illuminazione che desideriamo.

ENG

Angular profile in anodized extruded aluminum ideal for the installation and cooling of LED strips. Dedicated to being installed in the midway units, the full-screen diffuser makes the structure invisible. The product lend themselves to being personalized, from the color of the profiles to the length, being able to choose the type of lighting you desire.



TMP LIGHT

SOSPENSIONE
SUSPENSION

APPOGGIO
CEILING

INCASSO
IN HOLE

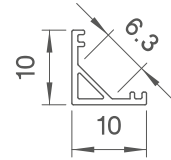
PRF067

PROFILO PROFESSIONALE - PROFESSIONAL PROFILE

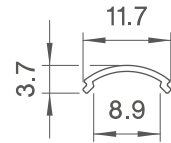


Scansiona il qr code per maggiori informazioni
Scan the qr code for more information

COMPONENTI PRINCIPALI - MAIN COMPONENTS



Prefix **PRF067** Suffix **/200** Length **(2m)**
Profilo anodizzato piccolo ad angolo.
Corner anodized profile.



Prefix **PRF067** Suffix **PX01** Length **(2m)**
Diffusore in PMMA opale.
Opal PMMA diffuser.

TAPPI - CAP

PRF067TP02

Tappo bianco in plastica per profilo PRF067.
White plastic cap for PRF067 profile.

PRF067TP01

Tappo grigio in plastica per profilo PRF067.
Grey plastic cap for PRF067 profile.

STAFFE - CLIPS

PRF067ST02

Staffa in metallo per profilo PRF067.
Metal clip, stainless steel for profile PRF067.

FINITURE - FINISHES

Verniciatura personalizzata a richiesta - Customized painting on request

STANDARD

Bianco traffico opaco
Matt traffic white

STANDARD

Alluminio Anodizzato
Anodized aluminum

SPECIALI - SPECIAL

Grigio antracite raggrinzante
Grigio scuro raggrinzante
Wrinkled anthracite grey
Wrinkled dark grey

SPECIALI - SPECIAL

Nero lucido
Nero opaco
Nero raggrinzante
Gloss Black
Matt Black
Wrinkle Black

SPECIALI - SPECIAL

Cor-Ten raggrinzante
Wrinkled Cor-Ten

SPECIALI - SPECIAL

Bianco puro lucido
Bianco puro opaco
Bianco traffico lucido
Bianco traffico raggrinzante
Glossy pure white
Matt pure white
Traffic white glossy
Traffic white wrinkled

SPECIALI - SPECIAL

Grigio chiaro lucido
Grigio chiaro opaco
Grigio chiaro raggrinzante
Glossy light grey
Matt light grey
Wrinkled light grey

SPECIALI - SPECIAL

Marrone opaco
Matt brown

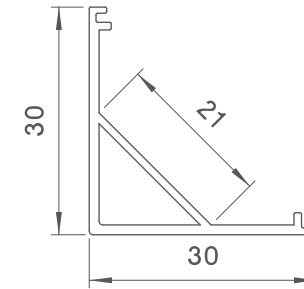
PRF028

PROFILO PROFESSIONALE - PROFESSIONAL PROFILE

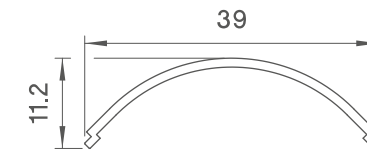


Scansiona il qr code per maggiori informazioni
Scan the qr code for more information

COMPONENTI PRINCIPALI - MAIN COMPONENTS



Prefix **PRC028** Suffix **/200** Length **(2m)**
Profilo anodizzato ad angolo.
Anodized aluminium profile.



Prefix **PRF028** Suffix **PX03** Length **(2m)**
PX03 (3m)
Diffusore in PMMA satinato.
Satin PMMA diffuser.

COMPONENTI AGGIUNTIVI - ADDITIONAL COMPONENTS

TAPPI - CAPS

PRF028TP02

Tappo bianco in plastica per profilo PRF028.
White plastic cap for PRF028 profile.

PRF028TP03

Tappo cromato in plastica per profilo PRF028.
Chromed plastic cap for PRF028 profile.

TAPPI - CAPS

PRF028TP01

Tappo grigio in plastica per profilo PRF028.
Grey plastic cap for PRF028 profile.

STAFFE - CLIPS

PRF028ST02

Staffa in metallo per profilo PRF028
Metal clip, stainless steel for profile PRF028.

PRF028ST01

Staffa in plastica per profilo PRF028.
Plastic bracket for PRF028 profile.

FINITURE - FINISHES

Verniciatura personalizzata a richiesta - Customized painting on request

SPECIALI - SPECIAL

Bianco puro lucido
Bianco puro opaco
Bianco traffico opaco
Bianco traffico lucido
Bianco traffico raggrinzante
Glossy pure white
Matt pure white
Matt traffic white
Traffic white glossy
Traffic white wrinkled

STANDARD

Alluminio Anodizzato
Anodized aluminum

SPECIALI - SPECIAL

Grigio antracite raggrinzante
Grigio scuro raggrinzante
Wrinkled anthracite grey
Wrinkled dark grey

SPECIALI - SPECIAL

Grigio chiaro lucido
Grigio chiaro opaco
Grigio chiaro raggrinzante
Glossy light grey
Matt light grey
Wrinkled light grey

SPECIALI - SPECIAL

Nero lucido
Nero opaco
Nero raggrinzante
Gloss Black
Matt Black
Wrinkle Black

SPECIALI - SPECIAL

Cor-Ten raggrinzante
Wrinkled Cor-Ten

SPECIALI - SPECIAL

Marrone opaco
Matt brown

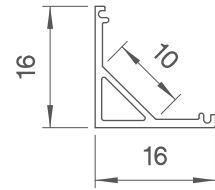
PRF007

PROFILO PROFESSIONALE - PROFESSIONAL PROFILE

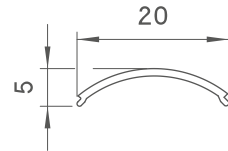


Scansiona il qr code
per maggiori informazioni
Scan the qr code
for more information

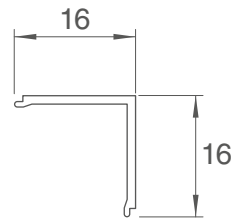
COMPONENTI PRINCIPALI - MAIN COMPONENTS



Prefix	Suffix	Length	
PRF007	/100	(1m)	Profilo in alluminio ad angolo. <i>Anodized aluminium profile.</i>
	/200	(2m)	
	/300	(3m)	
	/400	(4m)	
PRF007	/100W	(1m)	Profilo in alluminio ad angolo verniciato bianco. <i>Anodized aluminium profile - White.</i>
	/200W	(2m)	
	/300W	(3m)	
	/400W	(4m)	



Prefix	Suffix	Length	
PRF007	PX13	(1m)	Diffusore in PMMA satinato. <i>Satin PMMA diffuser.</i>
	PX03	(2m)	
	PX33	(3m)	
	PX43	(4m)	



Prefix	Suffix	Length	
PRF007	PX07	(2m)	Diffusore in PMMA satinato quadro. <i>Satin PMMA diffuser.</i>

TAPPI - CAPS

PRF007TP02
Tappo bianco in plastica per profilo PRF007 tondo.
White plastic cap for round PRF007 profile.

PRF007TP03
Tappo cromato in plastica per profilo PRF007 tondo.
Chromed plastic cap for round PRF007 profile.

PRF007TP07
Tappo grigio in plastica per diffusore PRF007 quadro.
Grey plastic cap for PRF007 square diffuser.

PRF007TP01
Tappo grigio in plastica per profilo PRF007 tondo.
Grey plastic cap for PRF007 round profile.

STAFFE - CLIPS

PRF007ST01
Staffa in plastica per profilo PRF007.
Plastic bracket for PRF007 profile.

FINITURE - FINISHES

Verniciatura personalizzata a richiesta - *Customized painting on request*

STANDARD	STANDARD	SPECIALI - SPECIAL	SPECIALI - SPECIAL	SPECIALI - SPECIAL
Bianco traffico opaco <i>Matt traffic white</i>	Alluminio Anodizzato <i>Anodized aluminum</i>	Grigio antracite raggrinzante <i>Wrinkled anthracite grey</i>	Nero lucido <i>Gloss Black</i>	Cor-Ten raggrinzante <i>Wrinkled Cor-Ten</i>
Bianco puro opaco <i>Matt pure white</i>	Grigio chiaro raggrinzante <i>Wrinkled light grey</i>	Grigio scuro raggrinzante <i>Wrinkled dark grey</i>	Nero opaco <i>Matt Black</i>	
Bianco traffico lucido <i>Glossy pure white</i>	Grigio chiaro opaco <i>Matt light grey</i>		Grigio chiaro raggrinzante <i>Wrinkle Black</i>	
Bianco traffico raggrinzante <i>Traffic white glossy</i>	Grigio chiaro raggrinzante <i>Wrinkled light grey</i>			
Traffic white glossy <i>Traffic white wrinkled</i>				Marrone opaco <i>Matt brown</i>



PRFO41

PROFILO PROFESSIONALE - PROFESSIONAL PROFILE


POWER/m <math>< 23,0W</math>

ITA

Profilo in alluminio estruso anodizzato. Studiato per ottenere un effetto luminoso wallwasher grazie alla sua inclinazione. Ideale per illuminare vetrine ed elementi decorativi a parete. Il prodotto si presta per essere personalizzato, dal colore del profilo alla lunghezza, potendo scegliere il tipo di illuminazione che desideriamo.

ENG

Anodized extruded aluminum profiles. Designed to create wallwasher effect due to its inclination. Ideal to illuminate shop windows and decorations on walls. Product is suitable to be customized, from color to length allowing to choose illumination you desire.



TMP LIGHT

SOSPENSIONE
SUSPENSION

APPOGGIO
CEILING

INCASSO
IN HOLE

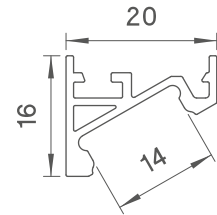
PRF041

PROFILO PROFESSIONALE - PROFESSIONAL PROFILE

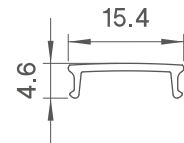


Scansiona il qr code
per maggiori informazioni
Scan the qr code
for more information

COMPONENTI PRINCIPALI - MAIN COMPONENTS



Prefix	Suffix	Length	Description
PRF041			Profilo wallwasher in alluminio 16x20mm. Aluminum wallwasher profile.
	/100	(1m)	
	/200	(2m)	
	/300	(3m)	



Prefix	Suffix	Length	Description
PRF041			Diffusore in PMMA opale. Opal PMMA diffuser.
	PX11	(1m)	
	PX01	(2m)	
	PX31	(3m)	
	PX02	(2m)	Diffusore in PMMA trasparente. Transparent PMMA diffuser.

COMPONENTI AGGIUNTIVI - ADDITIONAL COMPONENTS

TAPPI - CAPS

PRF041TP01
Tappo grigio in plastica per profilo PRF041.
Grey plastic cap for PRF041 profile.

STAFFE - CLIPS

PRF041ST01
Staffa in metallo per profilo PRF041.
Metal clip, stainless steel for profile PRF041.

FINITURE - FINISHES

Verniciatura personalizzata a richiesta - Customized painting on request

SPECIALI - SPECIAL
Bianco puro lucido
Bianco puro opaco
Bianco traffico opaco
Bianco traffico lucido
Bianco traffico raggrinzante
Glossy pure white
Matt pure white
Matt traffic white
Traffic white glossy
Traffic white wrinkled

STANDARD
Alluminio Anodizzato
Anodized aluminum

SPECIALI - SPECIAL
Grigio chiaro lucido
Grigio chiaro opaco
Grigio chiaro raggrinzante
Glossy light grey
Matt light grey
Wrinkled light grey

SPECIALI - SPECIAL
Grigio antracite raggrinzante
Grigio scuro raggrinzante
Wrinkled anthracite grey
Wrinkled dark grey

SPECIALI - SPECIAL
Nero lucido
Nero opaco
Nero raggrinzante
Gloss Black
Matt Black
Wrinkle Black

SPECIALI - SPECIAL
Cor-Ten raggrinzante
Wrinkled Cor-Ten

SPECIALI - SPECIAL
Marrone opaco
Matt brown



PRF065

PROFILO PROFESSIONALE - PROFESSIONAL PROFILE

POWER/m <math>< 23,0W</math>

ITA

Profilo in alluminio estruso anodizzato angolare, ideale per l'installazione e raffreddamento delle strip a LED.

Ha la particolarità di avere le staffe a scomparsa.

Il prodotto si presta per essere personalizzato, dal colore del profilo alla lunghezza, potendo scegliere il tipo di illuminazione che desideriamo.

ENG

Corner anodised extruded aluminum profile, ideal for the installation and cooling of LED strips.

The profile has the peculiarity of having retractable brackets.

The product lend themselves to being personalized, from the color of the profile to the length, being able to choose the type of lighting we desire.



TMP LIGHT

SOSPENSIONE
SUSPENSION

APPOGGIO
CEILING

INCASSO
IN HOLE

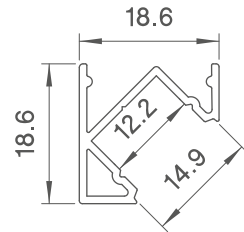
PRF065

PROFILO PROFESSIONALE - PROFESSIONAL PROFILE

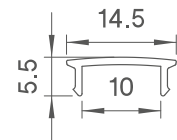


Scansiona il qr code
per maggiori informazioni
Scan the qr code
for more information

COMPONENTI PRINCIPALI - MAIN COMPONENTS



Prefix	Suffix	Length	Description
PRF065	/200	(2m)	Profilo anodizzato ad angolo con staffe a scomparsa. <i>Corner anodized profile.</i>
	/300	(3m)	
	/200W	(2m)	Profilo bianco ad angolo con staffe a scomparsa. <i>White corner profile.</i>
	/300W	(3m)	



Prefix	Suffix	Length	Description
PRF065	PX11	(1m)	Diffusore in policarbonato opale. <i>Opal diffuser.</i>
	PX01	(2m)	
	PX31	(3m)	
	PX41	(4m)	
	PX12	(1m)	Diffusore in policarbonato trasparente. <i>Transparent diffuser.</i>
	PX02	(2m)	
	PX32	(3m)	
	PX42	(4m)	

TAPPI - CAP

PRF065TP02
Tappo bianco in plastica per profilo PRF065.
White plastic cap for PRF065 profile.

PRF065TP01
Tappo grigio in plastica per profilo PRF065.
Grey plastic cap for PRF065 profile.

STAFFE - CLIPS

PRF065ST02
Staffa in metallo per profilo PRF065.
Metal clip, stainless steel for profile PRF065.

FINITURE - FINISHES

Verniciatura personalizzata a richiesta - *Customized painting on request*

STANDARD	STANDARD	SPECIALI - SPECIAL	SPECIALI - SPECIAL	SPECIALI - SPECIAL
Bianco traffico opaco <i>Matt traffic white</i>	Alluminio Anodizzato <i>Anodized aluminum</i>	Grigio antracite raggrinzante <i>Wrinkled anthracite grey</i>	Nero lucido <i>Gloss Black</i>	Cor-Ten raggrinzante <i>Wrinkled Cor-Ten</i>
Bianco puro lucido <i>Glossy pure white</i>	Grigio chiaro lucido <i>Glossy light grey</i>	Grigio scuro raggrinzante <i>Wrinkled dark grey</i>	Nero opaco <i>Matt Black</i>	Marrone opaco <i>Matt brown</i>
Bianco traffico lucido <i>Traffic white glossy</i>	Grigio chiaro raggrinzante <i>Wrinkled light grey</i>			
Bianco traffico raggrinzante <i>Traffic white wrinkled</i>				



PRF076

PROFILO PROFESSIONALE - PROFESSIONAL PROFILE

POWER/m <35,0W

ITA

Profilo in alluminio estruso anodizzato angolare. Disponibili tappi di chiusura e clip di montaggio. Abbinando il profilo universale PRF080 e gli accessori relativi, si ha la possibilità di ottenere un profilo con passaggio cavi, per il quale sono disponibili il kit per montaggio a parete o soffitto, kit per sospensione o trasformare il profilo in barra luminosa orientabile. L'ampio diffusore amplifica l'emissione della luce.

ENG

Corner anodised extruded aluminum profile. Closing caps and mounting clips available. By combining the universal profile PRF080 and the relative accessories, it is possible to obtain a profile with cable passage, for which the kit is available for wall or ceiling mounting, kit for suspension or to transform the profile into an adjustable light bar. The large diffuser amplifies the light emission.



TMP LIGHT

SOSPENSIONE
SUSPENSION

APPOGGIO
CEILING

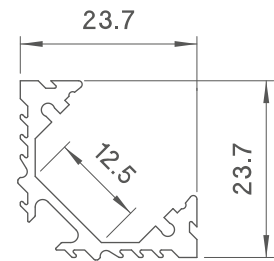
INCASSO
IN HOLE

PRF076

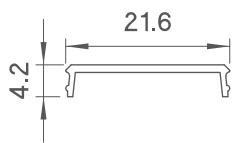
PROFILO PROFESSIONALE - PROFESSIONAL PROFILE



COMPONENTI PRINCIPALI - MAIN COMPONENTS



Prefix	Suffix	Length	Description
PRF076	/200	(2m)	Profilo anodizzato ad angolo diffusore largo. Aluminium profile, silver anodized.



Prefix	Suffix	Length	Description
PRF076	PX01	(2m)	Diffusore in policarbonato opale. Opal cover.

TAPPI - CAP

PRF076TP01
Tappo grigio in plastica per profilo PRF076.
Grey plastic cap for PRF076 profile.

STAFFE - CLIPS

PRF076ST01
Staffa in metallo per profilo PRF076.
Metal clip, stainless steel for profile PRF076.

SSG007C
Staffa lineare in metallo.
Metal linear bracket.

COMPONENTI AGGIUNTIVI - ADDITIONAL COMPONENTS

PROFILI - PROFILES

PRF080/100
Profilo in alluminio universale (barra da 1m).
Universal aluminum profile 1m long.

PRF080/200
Profilo in alluminio universale (barra da 2m).
Universal aluminum profile 2m long.

PRF080/300
Profilo in alluminio universale (barra da 3m).
Universal aluminum profile 3m long.

PRF080/400
Profilo in alluminio universale (barra da 4m).
Universal aluminum profile 4m long.

STAFFE - CLIPS

PRF080ST01
Staffa a molla in metallo per profili ad incasso.
Metal spring bracket for recessed profiles.

PRF080ST02
Staffa a molla in metallo per profilo PRF080.
Metal spring bracket for PRF080 profile.

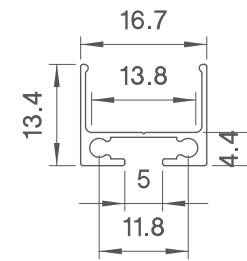
KIT DI SOSPENSIONE - SAFETY KIT

SSP008
Kit di sospensione con terminali, cavo 1,5m (2 pezzi).
Suspension kit with terminals, 1.5m cable (2 pcs).

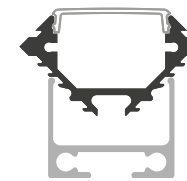
SSP010
Kit di sicurezza, cavo 30cm.
Safety kit, 30cm cable.

SSP011
Staffa basculante in metallo per soffitti inclinati.
Metal tilting bracket for sloping ceilings.

COMPONENTI AGGIUNTIVI - ADDITIONAL COMPONENTS



Prefix	Suffix	Length	Description
PRF080	/100	(1m)	Profilo in alluminio universale. Aluminum profile.
	/200	(2m)	
	/300	(3m)	
	/400	(4m)	



Diffusore Diffuser

Profilo Principale Main Profile

Profilo Aggiuntivo Additional Profile

FINITURE - FINISHES

Verniciatura personalizzata a richiesta - Customized painting on request

SPECIALI - SPECIAL
Bianco puro lucido
Bianco puro opaco
Bianco traffico opaco
Bianco traffico lucido
Bianco traffico raggrinzante
Glossy pure white
Matt pure white
Matt traffic white
Traffic white glossy
Traffic white wrinkled

STANDARD
Alluminio Anodizzato
Anodized aluminum

SPECIALI - SPECIAL
Grigio chiaro lucido
Grigio chiaro opaco
Grigio chiaro raggrinzante
Glossy light grey
Matt light grey
Wrinkled light grey

SPECIALI - SPECIAL
Grigio antracite raggrinzante
Grigio scuro raggrinzante
Wrinkled anthracite grey
Wrinkled dark grey

SPECIALI - SPECIAL
Nero lucido
Nero opaco
Nero raggrinzante
Gloss Black
Matt Black
Wrinkle Black

SPECIALI - SPECIAL
Cor-Ten raggrinzante
Wrinkled Cor-Ten

SPECIALI - SPECIAL
Marrone opaco
Matt brown

PRFO47

PROFILO PROFESSIONALE - PROFESSIONAL PROFILE

POWER/m <9,6W

ITA

Profilo estruso in alluminio anodizzato. Il diffusore e i tappi ermetici rendono il profilo protetto dall'acqua. Consigliato per ambienti esterni e celle frigo.

ENG

Anodized aluminum extruded profile. The diffuser and the hermetic caps make the profile protected from water. Recommended for outdoor environments and cold rooms.



TMP LIGHT

SOSPENSIONE
SUSPENSION

APPOGGIO
CEILING

INCASSO
IN HOLE

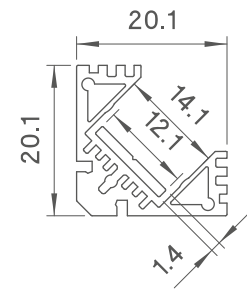
PRF047

PROFILO PROFESSIONALE - PROFESSIONAL PROFILE

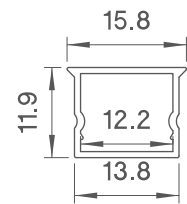


Scansiona il qr code per maggiori informazioni
Scan the qr code for more information

COMPONENTI PRINCIPALI - MAIN COMPONENTS



Prefix	Suffix	Length	
PRF047	/200	(2m)	Profilo in alluminio angolare IP65. IP65 corner aluminum profile.



Prefix	Suffix	Length	
PRF026	PX15	(1m)	Diffusore in polic. bianco con piattina. PC Diffuser with plate, white.
	PX05	(2m)	Diffusore in polic. bianco con piattina. PC Diffuser with plate, white.

TAPPI - CAP

PRF047TP02
Tappo e controtappo bianco in plastica IP65.
White plastic cap and counter-cap IP65.

STAFFE - CLIPS

PRF047ST01
Staffa in metallo per profilo PRF047.
Metal clip, stainless steel for profile PRF047.



FINITURE - FINISHES

Verniciatura personalizzata a richiesta - Customized painting on request

SPECIALI - SPECIAL
Bianco puro lucido
Bianco puro opaco
Bianco traffico lucido
Bianco traffico opaco
Bianco traffico raggrinzante
Glossy pure white
Matt pure white
Traffic white glossy
Traffic white matt
Traffic white wrinkled

STANDARD
Alluminio Anodizzato
Anodized aluminum

SPECIALI - SPECIAL
Grigio chiaro lucido
Grigio chiaro opaco
Grigio chiaro raggrinzante
Glossy light grey
Matt light grey
Wrinkled light grey

SPECIALI - SPECIAL
Grigio antracite raggrinzante
Grigio scuro raggrinzante
Wrinkled anthracite grey
Wrinkled dark grey

SPECIALI - SPECIAL
Nero lucido
Nero opaco
Nero raggrinzante
Gloss Black
Matt Black
Wrinkle Black

SPECIALI - SPECIAL
Cor-Ten raggrinzante
Wrinkled Cor-Ten

SPECIALI - SPECIAL
Marrone opaco
Matt brown



PRF105 / 106

PROFILO PROFESSIONALE - PROFESSIONAL PROFILE

POWER/m <9,0W

ITA

Profilo in alluminio estruso anodizzato rotondo da 14mm. Le calamite rendono il prodotto pratico per una installazione su una superficie metallica. Il kit a sospensione permette di sospendere la sorgente luminosa e fare un gioco di luci. Il prodotto si presta per essere personalizzato, dal colore del profilo alla lunghezza, potendo scegliere il tipo di illuminazione che desideriamo.

ENG

Extruded anodized aluminum 14mm round profile. The magnets make the product practical for installation on a metal surface or it can be suspended with a suspensios kit. This solution is recommended to make game of lights. Product is suitable for customization, from its color to its length, giving the chance to choose the type of illumination you need.



TMP LIGHT

SOSPENSIONE
SUSPENSION

APPOGGIO
CEILING

INCASSO
IN HOLE

PRF105

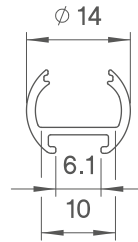
PROFILO PROFESSIONALE - PROFESSIONAL PROFILE



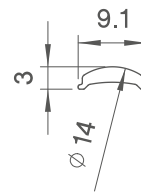
Scansiona il qr code per maggiori informazioni

Scan the qr code for more information

COMPONENTI PRINCIPALI - MAIN COMPONENTS



Prefix	Suffix	Length	
PRF105	/200G	(2m)	Profilo in alluminio tondo. Round aluminum profile.
	/300G	(3m)	



Prefix	Suffix	Length	
PRF105	PX01	(2m)	Diffusore in PMMA opale. Opal PMMA diffuser.
	PX31	(3m)	

TAPPI - CAP

PRF105TP01
Tappo grigio in plastica per profilo PRF105.
Grey plastic cap for PRF105 profile.

STAFFE - CLIPS

PRF105ST01
Staffa in metallo per profilo PRF105.
Metal clip, stainless steel for profile PRF105.

COMPONENTI AGGIUNTIVI - ADDITIONAL COMPONENTS

ROSONE - CEILING ROSE

SRR001N
Rosone rettangolare nero con fori, 300mm h84mm.
Black Rectangular ceiling rose with holes, 300mm. h84mm.

SRR001W
Rosone rettangolare bianco con fori, 300mm h84mm.
White Rectangular ceiling rose with holes, 300mm h84mm.

CALAMITE - MAGNETS

CLM005
Calamita rettangolare 7,7x25mm H2,4mm.
Rectangular magnet 7,7x25mm H2,4mm.

BOTOLE - INSPECTION HATCHES

GSS2020
Botola d'ispezione in gesso 20x20cm, telaio in alluminio. Inspection hatch in plaster 20x20cm, aluminum frame.

GSS3030
Botola d'ispezione in gesso 30x30cm, telaio in alluminio. Inspection hatch in plaster 30x30cm, aluminum frame.

GSS4040
Botola d'ispezione in gesso 40x40cm, telaio in alluminio. Inspection hatch in plaster 40x40cm, aluminum frame.

GSS5050
Botola d'ispezione in gesso 50x50cm, telaio in alluminio. Inspection hatch in plaster 50x50cm, aluminum frame.

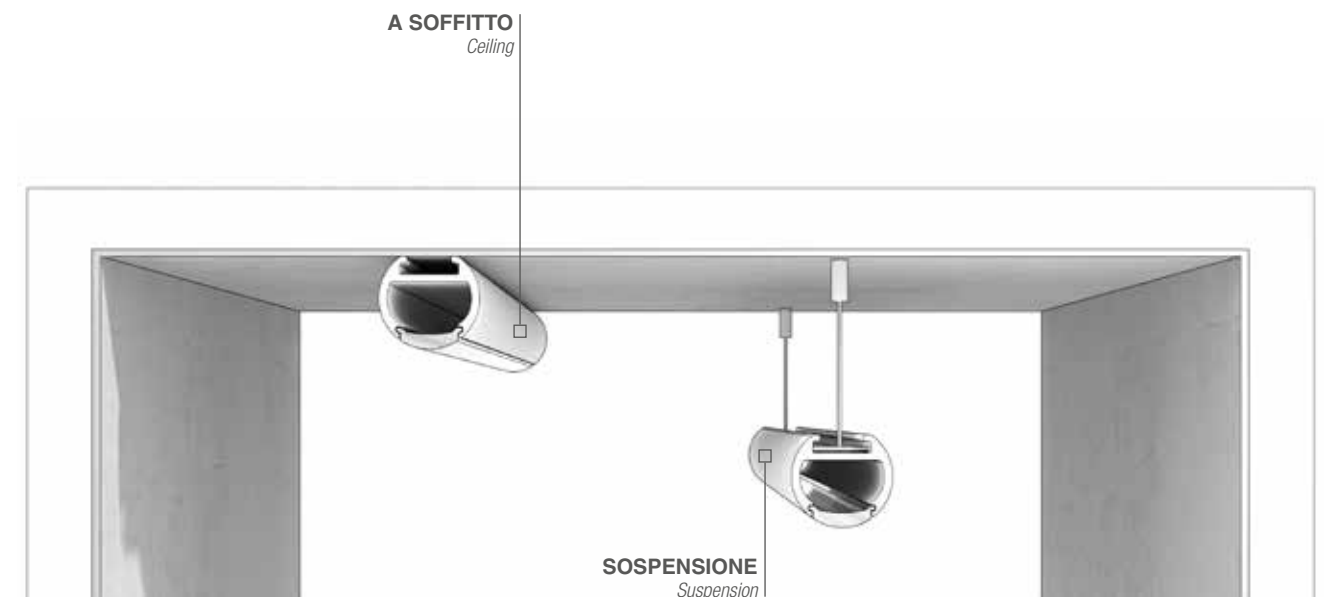
GSS6060
Botola d'ispezione in gesso 60x60cm, telaio in alluminio. Inspection hatch in plaster 60x60cm, aluminum frame.

FINITURE - FINISHES

Verniciatura personalizzata a richiesta - Customized painting on request

SPECIALI - SPECIAL	STANDARD	SPECIALI - SPECIAL	SPECIALI - SPECIAL	SPECIALI - SPECIAL
Bianco puro lucido Bianco puro opaco Bianco traffico lucido Bianco traffico opaco Bianco traffico raggrinzante Glossy pure white Matt pure white Traffic white glossy Traffic white matt Traffic white wrinkled	Alluminio Anodizzato Anodized aluminum	Grigio antracite raggrinzante Grigio scuro raggrinzante Wrinkled anthracite grey Wrinkled dark grey	Nero lucido Nero opaco Nero raggrinzante Gloss Black Matt Black Wrinkle Black	Cor-Ten raggrinzante Wrinkled Cor-Ten Matt brown

INSTALLAZIONE - INSTALLATION



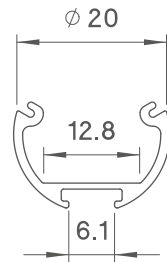
PRF106

PROFILO PROFESSIONALE - PROFESSIONAL PROFILE

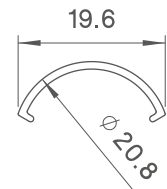


Scansiona il qr code per maggiori informazioni
Scan the qr code for more information

COMPONENTI PRINCIPALI - MAIN COMPONENTS



Prefix	Suffix	Length	
PRF106	/200G	(2m)	Profilo in alluminio tondo. Round aluminum profile.
	/300G	(3m)	



Prefix	Suffix	Length	
PRF106	PX01	(2m)	Diffusore in PMMA opale. Opal PMMA diffuser.
	PX31	(3m)	
	PX03	(2m)	Diffusore in satinato. Satin diffuser length.

TAPPI - CAP

PRF106TP01
Tappo grigio in plastica per profilo PRF106.
Grey plastic cap for PRF106 profile.

STAFFE - CLIPS

PRF106ST01
Staffa in metallo per profilo PRF106.
Metal clip, stainless steel for profile PRF106.

PRF106ST04
Supporto con calamita.
Support with magnet.

PRF106ST03
Staffa per cabina armadio.
Bracket for walk-in closet.

COMPONENTI AGGIUNTIVI - ADDITIONAL COMPONENTS

CALAMITE - MAGNETS

CLM005
Calamita rettangolare 7,7x25mm H2,4mm.
Rectangular magnet 7,7x25mm H2,4mm.

ROSONE - CEILING ROSE

SRR001N
Rosone rettangolare nero con fori, 300mm h84mm.
Black Rectangular ceiling rose with holes, 300mm. h84mm.

SRR001W
Rosone rettangolare bianco con fori, 300mm h84mm.
White Rectangular ceiling rose with holes, 300mm h84mm.

BOTOLE - INSPECTION HATCHES

GSS2020
Botola d'ispezione in gesso 20x20cm, telaio in alluminio.
Inspection hatch in plaster 20x20cm, aluminum frame.

GSS3030
Botola d'ispezione in gesso 30x30cm, telaio in alluminio.
Inspection hatch in plaster 30x30cm, aluminum frame.

GSS4040
Botola d'ispezione in gesso 40x40cm, telaio in alluminio.
Inspection hatch in plaster 40x40cm, aluminum frame.

GSS5050
Botola d'ispezione in gesso 50x50cm, telaio in alluminio.
Inspection hatch in plaster 50x50cm, aluminum frame.

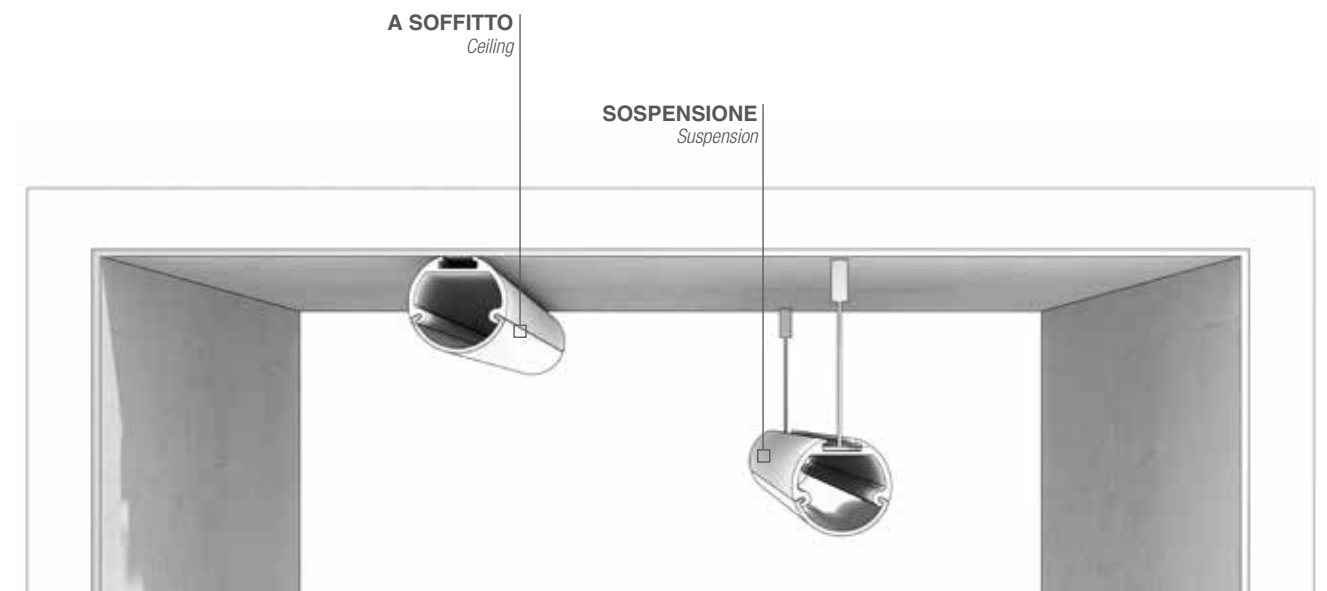
GSS6060
Botola d'ispezione in gesso 60x60cm, telaio in alluminio.
Inspection hatch in plaster 60x60cm, aluminum frame.

FINITURE - FINISHES

Verniciatura personalizzata a richiesta - Customized painting on request

<p>SPECIALI - SPECIAL</p> <p>Bianco puro lucido Bianco puro opaco Bianco traffico lucido Bianco traffico opaco Bianco traffico raggrinzante Glossy pure white Matt pure white Traffic white glossy Traffic white matt Traffic white wrinkled</p>	<p>STANDARD</p> <p>Alluminio Anodizzato Anodized aluminum</p>	<p>SPECIALI - SPECIAL</p> <p>Grigio antracite raggrinzante Grigio scuro raggrinzante Wrinkled anthracite grey Wrinkled dark grey</p>	<p>SPECIALI - SPECIAL</p> <p>Nero lucido Nero opaco Nero raggrinzante Gloss Black Matt Black Wrinkle Black</p>	<p>SPECIALI - SPECIAL</p> <p>Cor-Ten raggrinzante Wrinkled Cor-Ten</p>
	<p>SPECIALI - SPECIAL</p> <p>Grigio chiaro lucido Grigio chiaro opaco Grigio chiaro raggrinzante Glossy light grey Matt light grey Wrinkled light grey</p>			<p>SPECIALI - SPECIAL</p> <p>Marrone opaco Matt brown</p>

INSTALLAZIONE - INSTALLATION



PRF078

PROFILO PROFESSIONALE - PROFESSIONAL PROFILE

POWER/m <23,0W

ITA

Policarbonato estruso di dimensioni importanti permette l'emissione di luce uniforme. Studiato e progettato per la sospensione.

ENG

Extruded polycarbonate of important dimensions allows the emission of uniform light. Studied and designed for suspension.



TMP LIGHT

SOSPENSIONE
SUSPENSION

APPOGGIO
CEILING

INCASSO
IN HOLE

PRF078

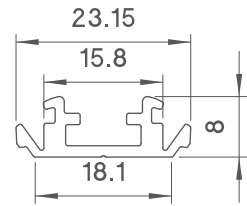
PROFILO PROFESSIONALE - PROFESSIONAL PROFILE



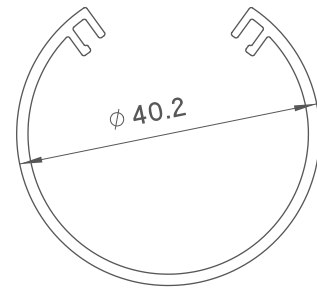
Scansiona il qr code per maggiori informazioni

Scan the qr code for more information

COMPONENTI PRINCIPALI - MAIN COMPONENTS



Prefix	Suffix	Length	
PRF078	/250	(2,5m)	Profilo anodizzato a sospensione. <i>Anodized profile.</i>



Prefix	Suffix	Length	
PRF078	PX21	(2,5m)	Diffusore opale. <i>Opal diffuser.</i>

TAPPI - CAP

PRF078TP01
Tappo grigio in plastica per profilo PRF078.
Grey plastic cap for PRF078 profile.

COMPONENTI AGGIUNTIVI - ADDITIONAL COMPONENTS

KIT SOSPENSIONE - SUSPENSION KIT

SSP008
Kit di sospensione con terminali, cavo 1,5m (2 pezzi).
Suspension kit with terminals, 1.5m cable (2 pcs).

SSP011
Staffa basculante in metallo per soffitti inclinati.
Metal tilting bracket for sloping ceilings.

ROSONE - CEILING ROSE

SRR001N
Rosone rettangolare nero con fori, 300mm h84mm.
Black Rectangular ceiling rose with holes, 300mm. h84mm.

SRR001W
Rosone rettangolare bianco con fori, 300mm h84mm.
White Rectangular ceiling rose with holes, 300mm h84mm.

BOTOLE - INSPECTION HATCHES

GSS2020
Botola d'ispezione in gesso 20x20cm, telaio in alluminio. *Inspection hatch in plaster 20x20cm, aluminum frame.*

GSS3030
Botola d'ispezione in gesso 30x30cm, telaio in alluminio. *Inspection hatch in plaster 30x30cm, aluminum frame.*

BOTOLE - INSPECTION HATCHES

GSS4040
Botola d'ispezione in gesso 40x40cm, telaio in alluminio. *Inspection hatch in plaster 40x40cm, aluminum frame.*

GSS5050
Botola d'ispezione in gesso 50x50cm, telaio in alluminio. *Inspection hatch in plaster 50x50cm, aluminum frame.*

GSS6060
Botola d'ispezione in gesso 60x60cm, telaio in alluminio. *Inspection hatch in plaster 60x60cm, aluminum frame.*

FINITURE - FINISHES

Verniciatura personalizzata a richiesta - *Customized painting on request*

SPECIALI - SPECIAL
Bianco puro lucido
Bianco puro opaco
Bianco traffico lucido
Bianco traffico opaco
Bianco traffico raggrinzante
*Glossy pure white
Matt pure white
Traffic white glossy
Traffic white matt
Traffic white wrinkled*

STANDARD
Alluminio Anodizzato
Anodized aluminum


SPECIALI - SPECIAL
Grigio chiaro lucido
Grigio chiaro opaco
Grigio chiaro raggrinzante
*Glossy light grey
Matt light grey
Wrinkled light grey*

SPECIALI - SPECIAL
Grigio antracite raggrinzante
Grigio scuro raggrinzante
*Wrinkled anthracite grey
Wrinkled dark grey*

SPECIALI - SPECIAL
Nero lucido
Nero opaco
Nero raggrinzante
*Gloss Black
Matt Black
Wrinkle Black*

SPECIALI - SPECIAL
Cor-Ten raggrinzante
Wrinkled Cor-Ten

SPECIALI - SPECIAL
Marrone opaco
Matt brown



PRF097

PROFILO PROFESSIONALE - PROFESSIONAL PROFILE

POWER/m <9,0W

ITA

Miniprofilo in alluminio estruso anodizzato a sospensione. Il prodotto si presta per essere personalizzato, dal colore del profilo alla lunghezza, potendo scegliere il tipo di illuminazione che desideriamo.

ENG

Pendant mini-profile anodized extruded aluminium. The product lends itself to being customized, from the color of the profile to the length, being able to choose the type of lighting you need.



TMP LIGHT

SOSPENSIONE
SUSPENSION

APPOGGIO
CEILING

INCASSO
IN HOLE

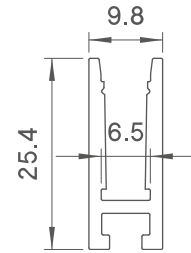
PRF097

PROFILO PROFESSIONALE - PROFESSIONAL PROFILE

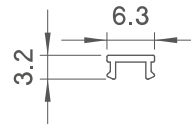


Scansiona il qr code per maggiori informazioni
Scan the qr code for more information

COMPONENTI PRINCIPALI - MAIN COMPONENTS



Prefix	Suffix	Length	
PRF097	/200G	(2m)	Miniprofilo grigio in alluminio a sospensione. <i>Grey suspended aluminum mini-profile.</i>
	/300G	(3m)	
PRF097	/200N	(2m)	Miniprofilo nero in alluminio a sospensione. <i>Black suspended aluminum mini-profile.</i>
	/300N	(3m)	
PRF097	/200W	(2m)	Miniprofilo bianco in alluminio a sospensione. <i>White suspended aluminum mini-profile.</i>
	/300W	(3m)	



Prefix	Suffix	Length	
PRF045	PX01	(2m)	Diffusore opale. <i>Opal diffuser.</i>

TAPPI - CAP

PRF097TP01
Tappo grigio in plastica per profilo PRF097.
Grey plastic cap for PRF097 profile.

PRF097TP02
Tappo bianco in plastica per profilo PRF097.
White plastic cap for PRF097 profile.

PRF097TP04
Tappo nero in plastica per profilo PRF097.
Black plastic cap for PRF097 profile.

STAFFE - CLIPS

SSG010C
Staffa lineare in metallo.
Metal linear bracket.

COMPONENTI AGGIUNTIVI - ADDITIONAL COMPONENTS

KIT SOSPENSIONE - SUSPENSION KIT

SSP015
Kit di sospensione con terminali, cavo 1,5m.
Suspension kit with terminals, 1.5m cable.

ROSONE - CEILING ROSE

SRR001N
Rosone rettangolare nero con fori, 300mm h84mm.
Black Rectangular ceiling rose with holes, 300mm. h84mm.

SRR001W
Rosone rettangolare bianco con fori, 300mm h84mm.
White Rectangular ceiling rose with holes, 300mm h84mm.

BOTOLE - INSPECTION HATCHES

GSS2020
Botola d'ispezione in gesso 20x20cm, telaio in alluminio.
Inspection hatch in plaster 20x20cm, aluminum frame.

GSS3030
Botola d'ispezione in gesso 30x30cm, telaio in alluminio.
Inspection hatch in plaster 30x30cm, aluminum frame.

GSS4040
Botola d'ispezione in gesso 40x40cm, telaio in alluminio.
Inspection hatch in plaster 40x40cm, aluminum frame.

GSS5050
Botola d'ispezione in gesso 50x50cm, telaio in alluminio.
Inspection hatch in plaster 50x50cm, aluminum frame.

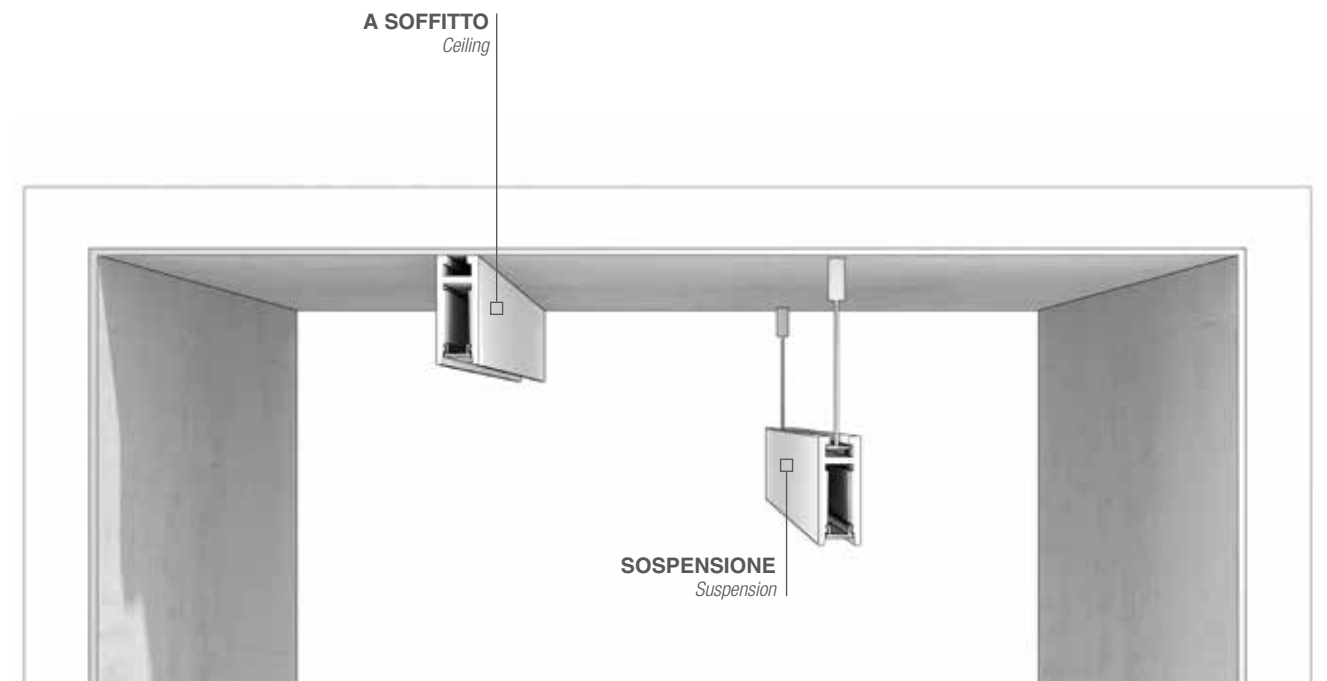
GSS6060
Botola d'ispezione in gesso 60x60cm, telaio in alluminio.
Inspection hatch in plaster 60x60cm, aluminum frame.

FINITURE - FINISHES

Verniciatura personalizzata a richiesta - Customized painting on request

SPECIALI - SPECIAL	STANDARD	SPECIALI - SPECIAL	SPECIALI - SPECIAL	SPECIALI - SPECIAL
Bianco puro lucido Bianco puro opaco Bianco traffico lucido Bianco traffico opaco Bianco traffico raggrinzante <i>Glossy pure white Matt pure white Traffic white glossy Traffic white matt Traffic white wrinkled</i>	Alluminio Anodizzato <i>Anodized aluminum</i>	Grigio antracite raggrinzante Grigio scuro raggrinzante <i>Wrinkled anthracite grey Wrinkled dark grey</i>	Nero lucido Nero opaco Nero raggrinzante <i>Gloss Black Matt Black Wrinkle Black</i>	Cor-Ten raggrinzante <i>Wrinkled Cor-Ten</i>
	Grigio chiaro lucido Grigio chiaro opaco Grigio chiaro raggrinzante <i>Glossy light grey Matt light grey Wrinkled light grey</i>			Marrone opaco <i>Matt brown</i>

INSTALLAZIONE - INSTALLATION



PRF042

PROFILO PROFESSIONALE - PROFESSIONAL PROFILE


POWER/m <math>< 2 \times 23,0W</math>

ITA

Profilo in alluminio estruso anodizzato. Le due emissioni di luce (superiore e inferiore) permettono di differenziare anche il colore della stessa. Il prodotto si presta per essere personalizzato dal colore del profilo alla lunghezza potendo scegliere il tipo di illuminazione che desideriamo.

ENG

Anodized extruded aluminum profile. The double light emission (above and underneath) allow to equip different light tones. The product can be customized from profile color to length, choosing the light type to install.



TMP LIGHT

SOSPENSIONE
SUSPENSION

APPOGGIO
CEILING

INCASSO
IN HOLE

PRF042

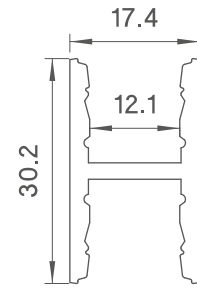
PROFILO PROFESSIONALE - PROFESSIONAL PROFILE



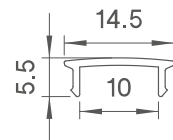
Scansiona il qr code per maggiori informazioni

Scan the qr code for more information

COMPONENTI PRINCIPALI - MAIN COMPONENTS



Prefix	Suffix	Length	
PRF042	/200	(2m)	Profilo a sospensione a doppio fascio di luce. <i>Double beam suspension profile.</i>
	/300	(3m)	



Prefix	Suffix	Length	
PRF042	PX11	(1m)	Diffusore opale. <i>Opal diffuser.</i>
	PX01	(2m)	
	PX31	(3m)	
	PX41	(4m)	
	PX12	(1m)	Diffusore in policarbonato trasparente. <i>Transparent diffuser.</i>
	PX02	(2m)	
	PX32	(3m)	
	PX42	(4m)	

TAPPI - CAP

PRF042TP01
Tappo grigio in plastica per profilo PRF042.
Grey plastic cap for PRF042 profile.

COMPONENTI AGGIUNTIVI - ADDITIONAL COMPONENTS

KIT SOSPENSIONE - SUSPENSION KIT

SSP006
Kit di sospensione con staffa e vite, cavo 1,5m (2 pezzi)
Suspension kit with bracket and screw, 1.5m cable (2 pieces).

SSP011
Staffa basculante in metallo per soffitti inclinati.
Metal tilting bracket for sloping ceilings.

ROSONE - CEILING ROSE

SRR001N
Rosone rettangolare nero con fori, 300mm h84mm.
Black Rectangular ceiling rose with holes, 300mm. h84mm.

SRR001W
Rosone rettangolare bianco con fori, 300mm h84mm.
White Rectangular ceiling rose with holes, 300mm h84mm.

BOTOLE - INSPECTION HATCHES

GSS2020
Botola d'ispezione in gesso 20x20cm, telaio in alluminio.
Inspection hatch in plaster 20x20cm, aluminum frame.

GSS3030
Botola d'ispezione in gesso 30x30cm, telaio in alluminio.
Inspection hatch in plaster 30x30cm, aluminum frame.

GSS4040
Botola d'ispezione in gesso 40x40cm, telaio in alluminio.
Inspection hatch in plaster 40x40cm, aluminum frame.

GSS5050
Botola d'ispezione in gesso 50x50cm, telaio in alluminio.
Inspection hatch in plaster 50x50cm, aluminum frame.

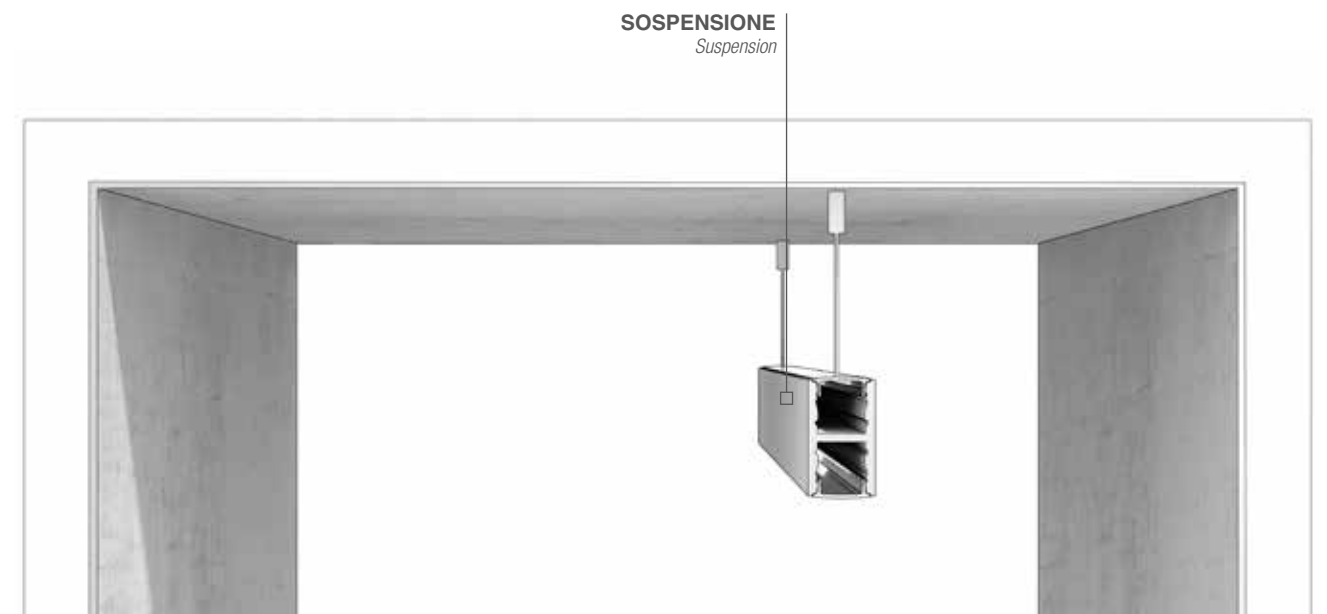
GSS6060
Botola d'ispezione in gesso 60x60cm, telaio in alluminio.
Inspection hatch in plaster 60x60cm, aluminum frame.

FINITURE - FINISHES

Verniciatura personalizzata a richiesta - *Customized painting on request*

SPECIALI - SPECIAL	STANDARD	SPECIALI - SPECIAL	SPECIALI - SPECIAL	SPECIALI - SPECIAL
Bianco puro lucido Bianco puro opaco Bianco traffico lucido Bianco traffico opaco Bianco traffico raggrinzante <i>Glossy pure white Matt pure white Traffic white glossy Traffic white matt Traffic white wrinkled</i>	Alluminio Anodizzato <i>Anodized aluminum</i>	Grigio antracite raggrinzante Grigio scuro raggrinzante <i>Wrinkled anthracite grey Wrinkled dark grey</i>	Nero lucido Nero opaco Nero raggrinzante <i>Gloss Black Matt Black Wrinkle Black</i>	Cor-Ten raggrinzante <i>Wrinkled Cor-Ten</i>
	Grigio chiaro lucido Grigio chiaro opaco Grigio chiaro raggrinzante <i>Glossy light grey Matt light grey Wrinkled light grey</i>			Marrone opaco <i>Matt brown</i>

INSTALLAZIONE - INSTALLATION



PRF102

PROFILO PROFESSIONALE - PROFESSIONAL PROFILE


POWER/m <math>< 2 \times 23,0W</math>

ITA

Profilo a sospensione con doppia emissione di luce. Il diffusore prismatico rende il prodotto UGR > 19. Il sistema viene cablatto con strip LED 24V dove l'alimentatore è posto remoto e il diffusore in policarbonato copre tutta la lunghezza del profilo creando una linea di luce continua.

ENG

Suspension profile with double light emission. The prismatic diffuser makes the product UGR > 19. The system is wired with 24V LED strip where the power supply is placed remotely and the polycarbonate diffuser covers the whole length of the profile creating a continuous line of light.



TMP LIGHT

SOSPENSIONE
SUSPENSION

APPOGGIO
CEILING

INCASSO
IN HOLE

PRF102

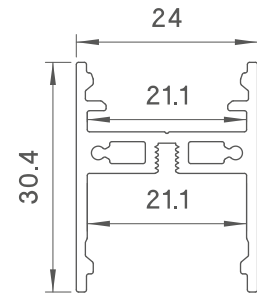
PROFILO PROFESSIONALE - PROFESSIONAL PROFILE



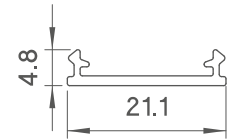
Scansiona il qr code per maggiori informazioni

Scan the qr code for more information

COMPONENTI PRINCIPALI - MAIN COMPONENTS



Prefix	Suffix	Length	Description
PRF102	/200W	(2m)	Profilo a sospensione bianco con doppia emissione di luce. <i>White suspension profile with double light emission.</i>
	/300W	(3m)	
	/200G	(2m)	Profilo a sospensione grigio con doppia emissione di luce. <i>Grey suspension profile with double light emission.</i>
	/300G	(3m)	
	/200N	(2m)	Profilo a sospensione nero con doppia emissione di luce. <i>Black suspension profile with double light emission.</i>
	/300N	(3m)	



Prefix	Suffix	Length	Description
PRF100	PX04	(2m)	Diffusore nero. <i>Black diffuser.</i>
	PX01	(2m)	Diffusore opale. <i>Opal diffuser.</i>
	PX31	(3m)	
	PX06	(2m)	Diffusore prismatico. <i>Prismatic diffuser.</i>
	PX15	(2m)	Lente in policarbonato 15°. <i>Polycarbonate lens 15°.</i>

TAPPI - CAPS

PRF102TP02
Tappo bianco in metallo per profilo PRF102.
White metal cap for PRF102 profile.

PRF102TP01
Tappo grigio in metallo per profilo PRF102.
Grey metal cap for PRF102.

PRF102TP04
Tappo nero per profilo PRF102.
Black cap for PRF102 profile.

STAFFE - CLIPS

PRF102ST02
Staffa in ferro per kit a sospensione.
Iron bracket for suspension kit.

RIFLETTORI - REFLECTORS

PRF100PR01
Riflettore bianco (2m).
White reflector (2m).

PRF100PR02
Riflettore grigio (2m).
Grey reflector (2m).

PRF100PR04
Riflettore nero (2m).
Black reflector (2m).

COMPONENTI AGGIUNTIVI - ADDITIONAL COMPONENTS

KIT SOSPENSIONE - SUSPENSION KIT

SSP014
Kit di sospensione con terminali, cavo 1,5m.
Suspension kit with terminals, 1.5m cable.

ROSONE - CEILING ROSE

SRR001N
Rosone rettangolare nero con fori, 300mm h84mm.
Black Rectangular ceiling rose with holes, 300mm. h84mm.

SRR001W
Rosone rettangolare bianco con fori, 300mm h84mm.
White Rectangular ceiling rose with holes, 300mm h84mm.

BOTOLE - INSPECTION HATCHES


GSS2020
Botola d'ispezione in gesso 20x20cm, telaio in alluminio.
Inspection hatch in plaster 20x20cm, aluminum frame.

GSS3030
Botola d'ispezione in gesso 30x30cm, telaio in alluminio.
Inspection hatch in plaster 30x30cm, aluminum frame.

FINITURE - FINISHES

Verniciatura personalizzata a richiesta - *Customized painting on request*

STANDARD Bianco puro opaco <i>Matt pure white</i>	STANDARD Alluminio Anodizzato <i>Anodized aluminum</i>	SPECIALI - SPECIAL Grigio antracite raggrinzante Grigio scuro raggrinzante <i>Wrinkled anthracite grey Wrinkled dark grey</i>	STANDARD Nero opaco <i>Matt Black</i>	SPECIALI - SPECIAL Cor-Ten raggrinzante <i>Wrinkled Cor-Ten</i>
SPECIALI - SPECIAL Bianco puro lucido Bianco traffico lucido Bianco traffico opaco Bianco traffico raggrinzante <i>Glossy pure white Traffic white glossy Traffic white matt Traffic white wrinkled</i>	SPECIALI - SPECIAL Grigio chiaro lucido Grigio chiaro opaco Grigio chiaro raggrinzante <i>Glossy light grey Matt light grey Wrinkled light grey</i>	SPECIALI - SPECIAL Nero lucido Nero raggrinzante <i>Gloss Black Wrinkle Black</i>	SPECIALI - SPECIAL Marrone opaco <i>Matt brown</i>	



PRF103

PROFILO PROFESSIONALE - PROFESSIONAL PROFILE


POWER/m $2 \times 23,0W$

ITA

Profilo a sospensione con doppia emissione di luce. Il diffusore prismatico rende il prodotto $UGR > 19$. Il sistema viene cablatto con strip LED 24V dove l'alimentatore è posto remoto e il diffusore in policarbonato copre tutta la lunghezza del profilo creando una linea di luce. Il vano per l'alimentatore, permette al profilo una alimentazione ad alta tensione.

ENG

Suspension profile with double light emission and power supply compartment. The prismatic diffuser makes the product $UGR > 19$. The system is wired with 24V LED strip where the power supply is placed remotely and the polycarbonate diffuser covers the whole length of the profile creating a line of light. The compartment for the power supply allows the profile to have a high voltage power supply.



TMP LIGHT

SOSPENSIONE
SUSPENSION

APPOGGIO
CEILING

INCASSO
IN HOLE

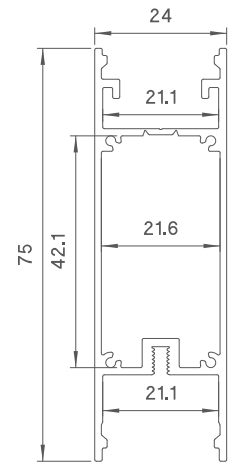
PRF103

PROFILO PROFESSIONALE - PROFESSIONAL PROFILE

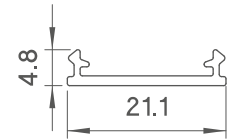


Scansiona il qr code per maggiori informazioni
Scan the qr code for more information

COMPONENTI PRINCIPALI - MAIN COMPONENTS



Prefix	Suffix	Length	Description
PRF103	/200W	(2m)	Profilo a sospensione bianco con doppia emissione di luce. <i>White suspension profile with double light emission.</i>
	/300W	(3m)	
	/200G	(2m)	Profilo a sospensione grigio con doppia emissione di luce. <i>Grey suspension profile with double light emission.</i>
	/300G	(3m)	
	/200N	(2m)	Profilo a sospensione nero con doppia emissione di luce. <i>Black suspension profile with double light emission.</i>
	/300N	(3m)	



Prefix	Suffix	Length	Description
PRF100	PX04	(2m)	Diffusore nero. <i>Black diffuser.</i>
	PX01	(2m)	Diffusore opale. <i>Opal diffuser.</i>
	PX31	(3m)	
	PX06	(2m)	Diffusore prismatico. <i>Prismatic diffuser.</i>
	PX15	(2m)	Lente in PMMA 15°. <i>PMMA lens 15°.</i>

TAPPI - CAPS

PRF103TP02
Tappo bianco in metallo per profilo PRF103.
White metal cap for PRF103 profile.

PRF103TP01
Tappo grigio in metallo per profilo PRF103.
Grey metal cap for PRF103 profile.

PRF102TP04
Tappo nero per profilo PRF103.
Black cap for PRF103 profile.

STAFFE - CLIPS

PRF103ST02
Staffa in ferro per kit a sospensione.
Iron bracket for suspension kit.

RIFLETTORI - REFLECTORS

PRF100PR01
Riflettore bianco (2m).
White reflector (2m).

PRF100PR02
Riflettore grigio (2m).
Grey reflector (2m).

PRF100PR04
Riflettore nero (2m).
Black reflector (2m).

COMPONENTI AGGIUNTIVI - ADDITIONAL COMPONENTS

KIT SOSPENSIONE - SUSPENSION KIT

SSP014
Kit di sospensione con terminali, cavo 1,5m.
Suspension kit with terminals, 1.5m cable.

ROSONE - CEILING ROSE

SRR001N
Rosone rettangolare nero con fori, 300mm h84mm.
Black Rectangular ceiling rose with holes, 300mm. h84mm.

SRR001W
Rosone rettangolare bianco con fori, 300mm h84mm.
White Rectangular ceiling rose with holes, 300mm h84mm.

FINITURE - FINISHES

Verniciatura personalizzata a richiesta - *Customized painting on request*

STANDARD
Bianco puro opaco
Matt pure white

STANDARD
Alluminio Anodizzato
Anodized aluminum

SPECIALI - SPECIAL
Grigio antracite raggrinzante
Grigio scuro raggrinzante
Wrinkled anthracite grey
Wrinkled dark grey

STANDARD
Nero opaco
Matt Black

SPECIALI - SPECIAL
Cor-Ten raggrinzante
Wrinkled Cor-Ten

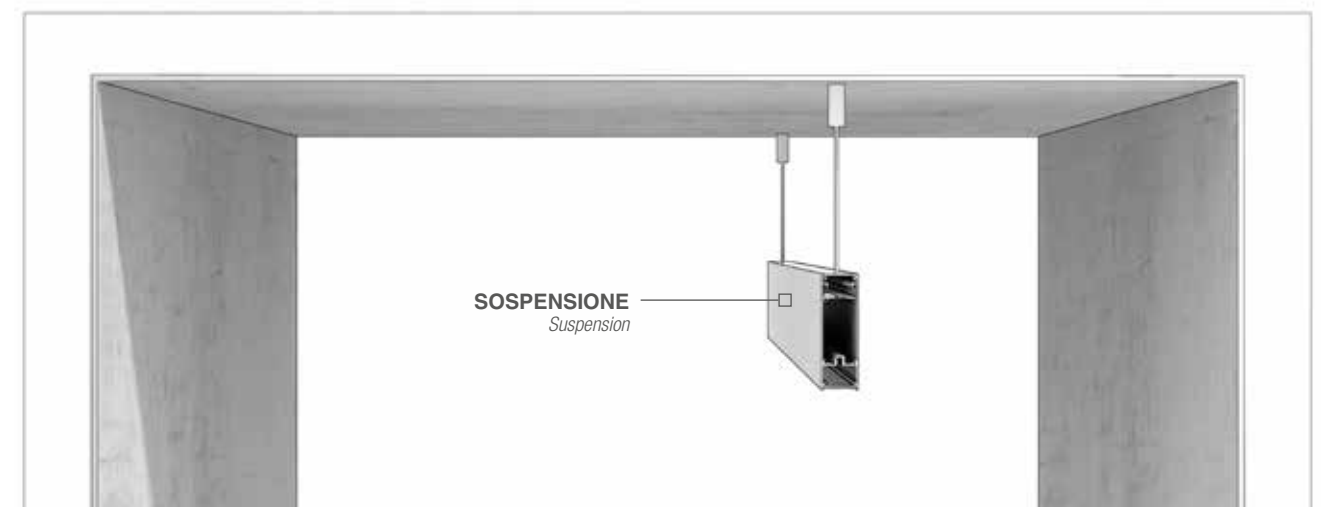
SPECIALI - SPECIAL
Bianco puro lucido
Bianco traffico lucido
Bianco traffico opaco
Bianco traffico raggrinzante
Glossy pure white
Traffic white glossy
Traffic white matt
Traffic white wrinkled

SPECIALI - SPECIAL
Grigio chiaro lucido
Grigio chiaro opaco
Grigio chiaro raggrinzante
Glossy light grey
Matt light grey
Wrinkled light grey

SPECIALI - SPECIAL
Nero lucido
Nero raggrinzante
Gloss Black
Wrinkle Black

SPECIALI - SPECIAL
Marrone opaco
Matt brown

INSTALLAZIONE - INSTALLATION



PRF040

PROFILO PROFESSIONALE - PROFESSIONAL PROFILE

POWER/m <math>< 2 \times 23,0W</math>

ITA

Profilo in alluminio estruso anodizzato. Prodotto a sospensione ideale per illuminare uffici. Disponibile in tre lunghezze 120cm, 150cm e 200cm. All'interno del prodotto è possibile installare l'alimentatore. Il prodotto si presta per essere personalizzato, dal colore del profilo alla lunghezza, potendo scegliere il tipo di illuminazione che desideriamo.

ENG

Anodised extruded aluminum profiles. Suspended products ideal for lighting offices. Available in three lengths 120cm, 150cm and 200cm. Inside the products it is possible to install the power supply. The products lend themselves to being personalized, from the color of the profile to the length, being able to choose the type of lighting we desire.



TMP LIGHT

SOSPENSIONE
SUSPENSION

APPOGGIO
CEILING

INCASSO
IN HOLE

PRF040

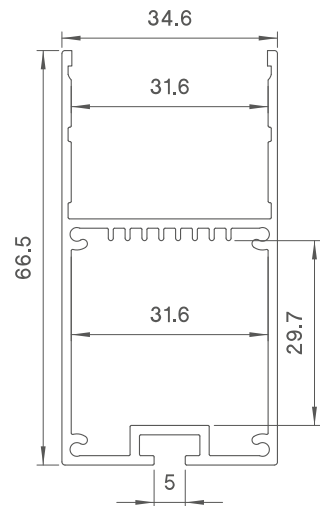
PROFILO PROFESSIONALE - PROFESSIONAL PROFILE



Scansiona il qr code per maggiori informazioni

Scan the qr code for more information

COMPONENTI PRINCIPALI - MAIN COMPONENTS



Prefix	Suffix	Length	Description
PRF040	/200W	(2m)	Profilo bianco in alluminio a sospensione. <i>White Hanging Aluminum.</i>
	/300W	(3m)	
	/200G	(2m)	Profilo in alluminio anodiz. a sospensione.
	/300G	(3m)	<i>Suspension anodized aluminum profile.</i>

COMPONENTI AGGIUNTIVI - ADDITIONAL COMPONENTS

KIT SOSPENSIONE - SUSPENSION KIT

SSP008

Kit di sospensione con terminali, cavo 1,5m (2 pezzi).
Suspension kit with terminals, 1.5m cable (2 pcs).

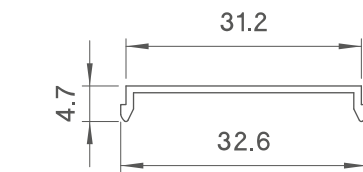
SSP011

Staffa basculante in metallo per soffitti inclinati.
Metal tilting bracket for sloping ceilings.

FINITURE - FINISHES

Verniciatura personalizzata a richiesta - *Customized painting on request*

STANDARD Bianco traffico opaco <i>Traffic white matt</i>	STANDARD Alluminio Anodizzato <i>Anodized aluminum</i>	SPECIALI - SPECIAL Grigio antracite raggrinzante Grigio scuro raggrinzante <i>Wrinkled anthracite grey</i> <i>Wrinkled dark grey</i>	STANDARD Nero opaco <i>Matt Black</i>	SPECIALI - SPECIAL Cor-Ten raggrinzante <i>Wrinkled Cor-Ten</i>
SPECIALI - SPECIAL Bianco puro lucido Bianco puro opaco Bianco traffico lucido Bianco traffico raggrinzante <i>Glossy pure white</i> <i>Matt pure white</i> <i>Traffic white glossy</i> <i>Traffic white wrinkled</i>	SPECIALI - SPECIAL Grigio chiaro lucido Grigio chiaro opaco Grigio chiaro raggrinzante <i>Glossy light grey</i> <i>Matt light grey</i> <i>Wrinkled light grey</i>	SPECIALI - SPECIAL Nero lucido Nero raggrinzante <i>Gloss Black</i> <i>Wrinkle Black</i>	SPECIALI - SPECIAL Marrone opaco <i>Matt brown</i>	



Prefix	Suffix	Length	Description
PRF040	PX11	(1,2m)	Diffusore in policarbonato opale. <i>Opal diffuser.</i>
	PX21	(1,5m)	
	PX01	(2m)	
	PX31	(3m)	

TAPPI - CAPS

PRF040TP02

Tappo bianco in plastica per profilo PRF040.
White plastic cap for PRF040 profile.

PRF040TP03

Tappo cromato in plastica per profilo PRF040.
Chromed plastic cap for PRF040 profile.

PRF040TP01

Tappo grigio in plastica per profilo PRF040.
Grey plastic cap for PRF040 profile.

STAFFE - CLIPS

PRF040ST02

Staffa per cartongesso per profilo PRF040.
Plasterboard bracket for PRF040 profile.

SSG001C

Staffa lineare in metallo.
Metal linear bracket.

STAFFE - CLIPS

SSG001CL

Staffa a L in metallo.
Metal L-bracket.

SSG001CP

Staffa a L piatta in metallo.
Flat metal L-bracket.

GIUNTI - JOINTS

PRF040CA02

Giunto profilo bianco a L aperta 20cm.
Open L-shaped white profile joint 20cm.

PRF040CA01

Giunto profilo grigio a L aperta 20cm.
Grey open L profile joint 20cm.

PRF040CL02

Giunto profilo bianco a L chiusa 20cm.
Close L-shaped white profile joint 20cm.

PRF040CL01

Giunto profilo grigio a L chiusa 20cm.
Closed L grey profile joint 20cm.

GIUNTI - JOINTS

PRF040CP02

Giunto profilo bianco a L piatta 20cm.
Flat L white profile joint 20cm.

PRF040CP01

Giunto profilo grigio a L piatta 20cm.
Flat L grey profile joint 20cm.

PRF040CT02

Giunto profilo bianco a T 20cm.
White T profile joint 20cm.

PRF040CT01

Giunto profilo grigio a T 20cm.
Grey T profile joint 20cm.

PRF040CX02

Giunto profilo bianco a X 20cm.
White X profile joint 20cm.

PRF040CX01

Giunto profilo grigio a X 20cm.
Grey X profile joint 20cm.

PRF049

PROFILO PROFESSIONALE - PROFESSIONAL PROFILE


POWER/m <23,0W

ITA

Profilo in alluminio estruso anodizzato. Studiato e progettato per la sospensione, non ci impedisce l'installazione a plafone. Grazie al doppio profilo interno, permette la più semplice installazione e manutenzione. All'interno del prodotto è possibile installare l'alimentatore. Tramite le staffe e i giunti, possiamo creare delle linee luminose che rendono l'illuminazione dell'ambiente più confortevole.

ENG

Anodised extruded aluminum profile. Designed for suspension installation, it does not prevent the ceiling installation. Due to the double internal profile, it allows the easy installation and maintenance. Through the brackets and the joints accessories, we can create luminous lines that make the lighting of the room more comfortable.



TMP LIGHT

SOSPENSIONE
SUSPENSION

APPOGGIO
CEILING

INCASSO
IN HOLE

PRF049

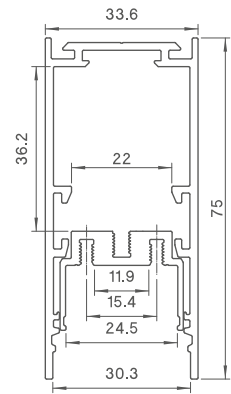
PROFILO PROFESSIONALE - PROFESSIONAL PROFILE



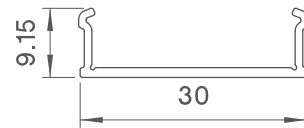
Scansiona il qr code per maggiori informazioni

Scan the qr code for more information

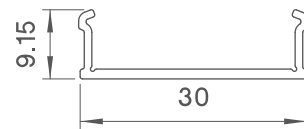
COMPONENTI PRINCIPALI - MAIN COMPONENTS



Prefix	Suffix	Length	Description
PRF049	/250G	(2,5m)	Profilo anodizzato a sospensione. <i>Suspension anodized profile.</i>
	/250W	(2,5m)	Profilo bianco a sospensione. <i>White suspension profile.</i>
	/250N	(2,5m)	Black suspension profile. <i>Black suspension profile.</i>



Prefix	Suffix	Length	Description
PRF049	AL03G	(2m)	Copertura anodizzata. <i>Anodized cover.</i>
	AL03W	(2m)	Copertura bianca. <i>White cover.</i>
	AL03N	(2m)	Copertura nera. <i>Black cover.</i>



Prefix	Suffix	Length	Description
PRF049	PX01	(2m)	Diffusore opale. <i>Anodized cover.</i>
	PX23	(2,5m)	Diffusore satinato. <i>Frosted diffuser.</i>
	PX03	(2m)	

FINITURE - FINISHES

Verniciatura personalizzata a richiesta - Customized painting on request

STANDARD Bianco traffico opaco <i>Traffic white matt</i>	STANDARD Alluminio Anodizzato <i>Anodized aluminum</i>	SPECIALI - SPECIAL Grigio antracite raggrinzante Grigio scuro raggrinzante <i>Wrinkled anthracite grey</i> <i>Wrinkled dark grey</i>	STANDARD Nero opaco <i>Matt Black</i>	SPECIALI - SPECIAL Cor-Ten raggrinzante <i>Wrinkled Cor-Ten</i>
SPECIALI - SPECIAL Bianco puro lucido Bianco puro opaco Bianco traffico lucido Bianco traffico raggrinzante <i>Glossy pure white</i> <i>Matt pure white</i> <i>Traffic white glossy</i> <i>Traffic white wrinkled</i>	SPECIALI - SPECIAL Grigio chiaro lucido Grigio chiaro opaco Grigio chiaro raggrinzante <i>Glossy light grey</i> <i>Matt light grey</i> <i>Wrinkled light grey</i>		SPECIALI - SPECIAL Nero lucido Nero raggrinzante <i>Gloss Black</i> <i>Wrinkle Black</i>	SPECIALI - SPECIAL Marrone opaco <i>Matt brown</i>

COMPONENTI PRINCIPALI - MAIN COMPONENTS

TAPPI - CAPS

PRF049TP02 Tappo bianco in metallo per profilo PRF049. <i>White metal cap for PRF049 profile.</i>	PRF049TP01 Tappo grigio in metallo per profilo PRF049. <i>Grey metal cap for PRF049 profile.</i>
PRF049TP04 Tappo nero in metallo per profilo PRF049. <i>Black metal cap for PRF049 profile.</i>	

STAFFE - CLIPS

PRF049ST01 Staffa in metallo a sospensione per PRF049 e PRF050. <i>Suspension metal bracket for PRF049 and PRF050.</i>	SSG004C Staffa lineare in metallo. <i>Metal linear bracket.</i>
SSG004CL Staffa a L in metallo. <i>Metal L-bracket.</i>	SSG004CP Staffa a L piatta in metallo. <i>Flat metal L-bracket.</i>
SSG004CT Staffa a T in metallo. <i>Metal T-bracket.</i>	SSG004CX Staffa a X in metallo. <i>Metal X-bracket.</i>

GIUNTI - JOINTS

PRF049CA02 Giunto profilo bianco a L aperta 20cm. <i>Open L-shaped white profile joint 20cm.</i>	PRF049CA01 Giunto profilo grigio a L aperta 20cm. <i>Grey open L profile joint 20cm.</i>
PRF049CA04 Giunto profilo nero a L aperta 20cm. <i>Open L black profile joint 20cm.</i>	PRF049CL02 Giunto profilo bianco a L chiusa 20cm. <i>Closed L white profile joint 20cm.</i>
PRF049CL01 Giunto profilo grigio a L chiusa 20cm. <i>Closed L grey profile joint 20cm.</i>	PRF049CL04 Giunto profilo nero a L chiusa 20cm. <i>Closed L black profile joint 20cm.</i>
PRF049CP02 Giunto profilo bianco a L piatta 20cm. <i>Flat L white profile joint 20cm.</i>	PRF049CP01 Giunto profilo grigio a L piatta 20cm. <i>Flat L grey profile joint 20cm.</i>

GIUNTI - JOINTS

PRF049CP04 Giunto profilo nero a L piatta 20cm. <i>Flat L black profile joint 20cm.</i>	PRF049CT02 Giunto profilo bianco a T 20cm. <i>White T profile joint 20cm.</i>
PRF049CT02 Giunto profilo grigio a T 20cm. <i>Grey T profile joint 20cm.</i>	PRF049CT04 Giunto profilo nero a T 20cm. <i>Black T profile joint 20cm.</i>
PRF049CX02 Giunto profilo bianco a X 20cm. <i>White X profile joint 20cm.</i>	PRF049CX01 Giunto profilo grigio a X 20cm. <i>Grey X profile joint 20cm.</i>

COMPONENTI AGGIUNTIVI - ADDITIONAL COMPONENTS

KIT SOSPENSIONE - SUSPENSION KIT

SSP007 Kit di sospensione con terminali, cavo 1,5m (2 pezzi). <i>Suspension kit with terminals, 1.5m cable.</i>	SSP010 Kit di sicurezza, cavo 30cm. <i>Safety kit, 30cm cable.</i>	SSP011 Staffa basculante in metallo per soffitti inclinati. <i>Metal tilting bracket for sloping ceilings.</i>
--	---	---

PRF050

PROFILO PROFESSIONALE - PROFESSIONAL PROFILE


POWER/m <23,0W

ITA

Profilo in alluminio estruso anodizzato di dimensioni importanti. Studiato e progettato per la sospensione. Grazie al doppio profilo interno, permette la più semplice installazione e manutenzione. All'interno del prodotto è possibile installare l'alimentatore. Tramite le staffe e i giunti, possiamo creare delle linee luminose che rendono l'illuminazione dell'ambiente più confortevole. Con il diffusore prismatico riduciamo l'abbagliamento luminoso.

ENG

Big size anodised extruded aluminum profile. Designed for suspension installation. Due to the double internal profile, it allows the easy installation and maintenance. Through the brackets and the joints accessories, we can create luminous lines that make the lighting of the room more comfortable. With the prismatic diffuser we reduce the glare of light.



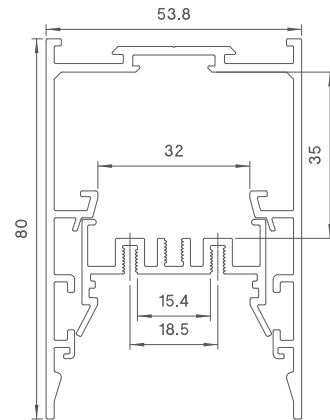
PRF050

PROFILO PROFESSIONALE - PROFESSIONAL PROFILE




Scansiona il qr code per maggiori informazioni
Scan the qr code for more information

COMPONENTI PRINCIPALI - MAIN COMPONENTS



Prefix	Suffix	Length	
PRF050	/250G	(2,5m)	Profilo anodizzato a sospensione. <i>Suspension anodized profile.</i>
	/250W	(2,5m)	Profilo bianco a sospensione. <i>White suspension profile.</i>
	/250N	(2,5m)	Profilo nero a sospensione. <i>Black suspension profile.</i>



Prefix	Suffix	Length	
PRF050	PX01	(2m)	Diffusore opale. <i>Opal diffuser.</i>
	PX23	(2,5m)	Diffusore satinato. <i>Frosted diffuser.</i>
	PX03	(2m)	
	PX22	(2m)	Diffusore trasparente. <i>Transparent diffuser.</i>
	PX22	(2m)	Diffusore trasparente PMMA. <i>PMMA clear diffuser.</i>

FINITURE - FINISHES

Verniciatura personalizzata a richiesta - Customized painting on request

STANDARD Bianco traffico opaco <i>Traffic white matt</i>	STANDARD Alluminio Anodizzato <i>Anodized aluminum</i>	SPECIALI - SPECIAL Grigio antracite raggrinzante Grigio scuro raggrinzante <i>Wrinkled anthracite grey</i> <i>Wrinkled dark grey</i>	STANDARD Nero opaco <i>Matt Black</i>	SPECIALI - SPECIAL Cor-Ten raggrinzante <i>Wrinkled Cor-Ten</i>
SPECIALI - SPECIAL Bianco puro lucido Bianco puro opaco Bianco traffico lucido Bianco traffico raggrinzante <i>Glossy pure white</i> <i>Matt pure white</i> <i>Traffic white glossy</i> <i>Traffic white wrinkled</i>	SPECIALI - SPECIAL Grigio chiaro lucido Grigio chiaro opaco Grigio chiaro raggrinzante <i>Glossy light grey</i> <i>Matt light grey</i> <i>Wrinkled light grey</i>		SPECIALI - SPECIAL Nero lucido Nero raggrinzante <i>Gloss Black</i> <i>Wrinkle Black</i>	SPECIALI - SPECIAL Marrone opaco <i>Matt brown</i>

COMPONENTI PRINCIPALI - MAIN COMPONENTS

OTTICHE - OPTICS

PRF050RX01
Ottica riflettente - PRF050.
Reflective optics - PRF050.

STAFFE - CLIPS

PRF049ST01
Staffa in metallo a sospensione per PRF049 e PRF050. *Suspension metal bracket for PRF049 and PRF050.*

SSG004C
Staffa lineare in metallo.
Metal linear bracket.

SSG004CL
Staffa a L in metallo.
Metal L-bracket.

SSG001CP
Staffa a L piatta in metallo.
Flat metal L-bracket.

SSG004CT
Staffa a T in metallo.
Metal T-bracket.

SSG004CX
Staffa a X in metallo.
Metal X-bracket.

PELLICOLE - FILM

PRF050UG19
Pellicola prismatica per trattamento UGR<19 (barra da 1,2m). *Prismatic film for UGR<19 treatment 1,2m.*

PRF050UG09
Pellicola prismatica per trattamento UGR<19 (barra da 2m). *Prismatic film for UGR<19 treatment 1,2m.*

TAPPI - CAPS

PRF050TP02
Tappo bianco in metallo per profilo PRF050.
White metal cap for PRF050 profile.

PRF050TP01
Tappo grigio in metallo per profilo PRF050.
Grey metal cap for PRF050 profile.

PRF050TP04
Tappo nero in metallo per profilo PRF050.
Black metal cap for PRF050 profile.

GIUNTI - JOINTS

PRF050CA02
Giunto profilo bianco a L aperta 20cm.
Open L-shaped white profile joint 20cm.

PRF050CA01
Giunto profilo grigio a L aperta 20cm.
Grey open L profile joint 20cm.

PRF050CA04
Giunto profilo nero a L aperta 20cm.
Open L black profile joint 20cm.

PRF050CL02
Giunto profilo Bianco a L chiusa 20cm.
Closed L white profile joint 20cm.

PRF050CL01
Giunto profilo grigio a L chiusa 20cm.
Closed L grey profile joint 20cm.

PRF050CL04
Giunto profilo nero a L chiusa 20cm.
Closed L black profile joint 20cm.

GIUNTI - JOINTS

PRF050CP02
Giunto profilo bianco a L piatta 20cm.
Flat L white profile joint 20cm.

PRF050CP01
Giunto profilo grigio a L piatta 20cm.
Flat L grey profile joint 20cm.

PRF050CP04
Giunto profilo nero a L piatta 20cm.
Flat L black profile joint 20cm.

PRF050CT02
Giunto profilo bianco a T 20cm.
White T profile joint 20cm.

PRF050CT01
Giunto profilo grigio a T 20cm.
Grey T profile joint 20cm.

PRF050CT04
Giunto profilo nero a T 20cm.
Black T profile joint 20cm.

PRF050CX02
Giunto profilo bianco a X 20cm.
White X profile joint 20cm.

PRF050CX01
Giunto profilo grigio a X 20cm.
Grey X profile joint 20cm.

PRF050CX04
Giunto profilo nero a X 20cm.
Black X profile joint 20cm.

COMPONENTI AGGIUNTIVI - ADDITIONAL COMPONENTS

KIT SOSPENSIONE - SUSPENSION KIT

SSP007
Kit di sospensione con terminali, cavo 1,5m (2 pezzi).
Suspension kit with terminals, 1.5m cable.

SSP010
Kit di sicurezza, cavo 30cm.
Safety kit, 30cm cable.

SSP011
Staffa basculante in metallo per soffitti inclinati.
Metal tilting bracket for sloping ceilings.

PRF064

PROFILO PROFESSIONALE - PROFESSIONAL PROFILE

POWER/m <23,0W

ITA

Profilo in alluminio estruso anodizzato di dimensioni importanti a doppia emissione di luce. Studiato e progettato per la sospensione. Grazie al doppio profilo interno, permette la più semplice installazione e manutenzione. È presente un vano per alloggiare il driver. Tramite le staffe e i giunti, possiamo creare delle linee luminose che rendono l'illuminazione dell'ambiente più confortevole.

ENG

Big size anodised extruded aluminum profile with double light emission. Designed for suspension installation. Due to the double internal profile, it allows the easy installation and maintenance. Through the brackets and the joints accessories, we can create luminous lines that make the lighting of the room more comfortable.



TMP LIGHT

SOSPENSIONE
SUSPENSION

APPOGGIO
CEILING

INCASSO
IN HOLE

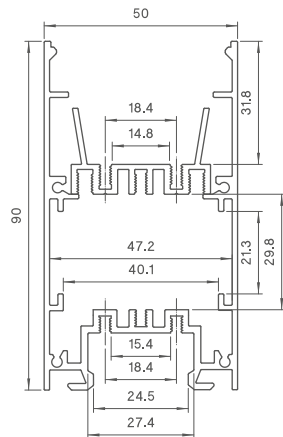
PRF064

PROFILO PROFESSIONALE - PROFESSIONAL PROFILE

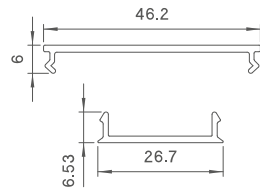


Scansiona il qr code per maggiori informazioni
Scan the qr code for more information

COMPONENTI PRINCIPALI - MAIN COMPONENTS



Prefix	Suffix	Length	
PRF064	/250G	(2,5m)	Profilo anodizzato a sospensione. <i>Suspension anodized profile.</i>
	/250W	(2,5m)	Profilo bianco a sospensione. <i>White suspension profile.</i>
	/250N	(2,5m)	Profilo nero a sospensione. <i>Black suspension profile.</i>



Prefix	Suffix	Length	
PRF064	PX23	(2,5m)	Diffusore opale. <i>Opal diffuser.</i>

STAFFE - CLIPS

PRF064ST01
Staffa in metallo da plafone per profilo PRF064.
Metal ceiling bracket for PRF064 profile.

TAPPI - CAPS

PRF064TP02
Tappo bianco in metallo per profilo PRF064.
White metal cap for PRF064 profile.

PRF064TP01
Tappo grigio in metallo per profilo PRF064.
Grey metal cap for PRF064 profile.

PRF064TP04
Tappo nero in metallo per profilo PRF064.
Black metal cap for PRF064 profile.

GIUNTI - JOINTS

PRF064CA02
Giunto profilo bianco a L aperta 20cm.
Open L-shaped white profile joint 20cm.

PRF064CA01
Giunto profilo grigio a L aperta 20cm.
Grey open L profile joint 20cm.

PRF064CA04
Giunto profilo nero a L aperta 20cm.
Open L black profile joint 20cm.

PRF064CL02
Giunto profilo Bianco a L chiusa 20cm.
Closed L white profile joint 20cm.

PRF064CL01
Giunto profilo grigio a L chiusa 20cm.
Closed L grey profile joint 20cm.

PRF064CL04
Giunto profilo nero a L chiusa 20cm.
Closed L black profile joint 20cm.

PRF064CP02R
Giunto profilo bianco a L piatta 20cm.
Flat L white profile joint 20cm.

GIUNTI - JOINTS

PRF064CP01
Giunto profilo grigio a L piatta 20cm.
Flat L grey profile joint 20cm.

PRF064CP04
Giunto profilo nero a L piatta 20cm.
Flat L black profile joint 20cm.

PRF064CT02
Giunto profilo bianco a T 20cm.
White T profile joint 20cm.

PRF064CT01
Giunto profilo grigio a T 20cm.
Grey T profile joint 20cm.

PRF064CT04
Giunto profilo nero a T 20cm.
Black T profile joint 20cm.

PRF064CX02
Giunto profilo bianco a X 20cm.
White X profile joint 20cm.

PRF064CX01
Giunto profilo grigio a X 20cm.
Grey X profile joint 20cm.

PRF064CX04
Giunto profilo nero a X 20cm.
Black X profile joint 20cm.

COMPONENTI AGGIUNTIVI - ADDITIONAL COMPONENTS

KIT SOSPENSIONE - SUSPENSION KIT

SSP007
Kit di sospensione con terminali, cavo 1,5m (2 pezzi).
Suspension kit with terminals, 1.5m cable.

SSP010
Kit di sicurezza, cavo 30cm.
Safety kit, 30cm cable.

SSP011
Staffa basculante in metallo per soffitti inclinati.
Metal tilting bracket for sloping ceilings.

FINITURE - FINISHES

Verniciatura personalizzata a richiesta - *Customized painting on request*

STANDARD
Bianco traffico opaco
Traffic white matt

STANDARD
Alluminio Anodizzato
Anodized aluminum

SPECIALI - SPECIAL
Grigio antracite raggrinzante
Grigio scuro raggrinzante
Wrinkled anthracite grey
Wrinkled dark grey

STANDARD
Nero opaco
Matt Black

SPECIALI - SPECIAL
Cor-Ten raggrinzante
Wrinkled Cor-Ten

SPECIALI - SPECIAL
Bianco puro lucido
Bianco puro opaco
Bianco traffico lucido
Bianco traffico raggrinzante
Glossy pure white
Matt pure white
Traffic white glossy
Traffic white wrinkled

SPECIALI - SPECIAL
Grigio chiaro lucido
Grigio chiaro opaco
Grigio chiaro raggrinzante
Glossy light grey
Matt light grey
Wrinkled light grey

SPECIALI - SPECIAL
Nero lucido
Nero raggrinzante
Gloss Black
Wrinkle Black

SPECIALI - SPECIAL
Marrone opaco
Matt brown

PRF054

PROFILO PROFESSIONALE - PROFESSIONAL PROFILE

POWER/m <23,0W

ITA

Profilo estruso in alluminio per cartongesso, l'inclinazione del profilo, rende la visione della struttura più uniforme, annullando lo spessore del cartongesso. L'alloggiamento delle strisce LED all'interno del profilo, rende l'effetto indiretto dell'illuminazione. La staffa a sfera ed il magnete, permettono la basculazione di un secondo profilo (PRF004). È possibile applicare i proiettori a LED per l'illuminazione diretta con un sistema di bloccaggio e di spostamento rapido. Disponibile in due colorazioni bianco e nero.

ENG

A thin strip made of stainless steel a mere 15mm in width "cuts" the space to produce indirect light. It is possible to adapt to various situations, stretching it from wall to wall or ceiling to floor, according to our taste or needs. It can be cut into any desired length. The straightening direction of the steel strip should be maximum 25 degree with the z-axis of the mounting surface.



TMP LIGHT

SOSPENSIONE
SUSPENSION

APPOGGIO
CEILING

INCASSO
IN HOLE

PRF054

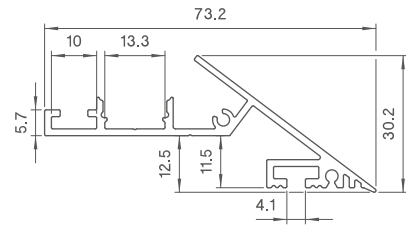
PROFILO PROFESSIONALE - PROFESSIONAL PROFILE



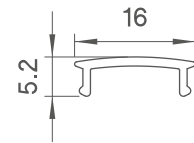
Scansiona il qr code per maggiori informazioni

Scan the qr code for more information

COMPONENTI PRINCIPALI - MAIN COMPONENTS



Prefix	Suffix	Length	Description
PRF054	/200W	(2,5m)	Profilo in alluminio verniciato bianco. <i>White aluminum profile.</i>
	/200N	(2,5m)	Profilo in alluminio verniciato nero. <i>Black aluminum profile.</i>



Prefix	Suffix	Length	Description
PRF034	PX11	(1m)	Diffusore in PMMA opale. <i>Opal PMMA diffuser.</i>
	PX01	(2m)	
	PX31	(3m)	
	PX12	(1m)	Diffusore in PMMA trasparente. <i>Transparent PMMA diffuser.</i>
	PX02	(2m)	

TAPPI - CAPS

PRF054TP02
Tappo bianco in metallo per profilo PRF054.
White metal cap for PRF054 profile.

PRF054TP04
Tappo nero per profilo PRF054.
Black cap for PRF054 profile.

STAFFE - CLIPS

PRF054ST02
Staffa a sfera in metallo per profilo magnetico per PRF054. *Metal ball bracket for magnetic profile for PRF054.*

SSG003C
Staffa lineare in metallo.
Metal linear bracket.

SSG003CL
Staffa a L in metallo.
Metal L-bracket.

SSG003CP
Staffa a L piatta in metallo.
Flat metal L-bracket.

GIUNTI - JOINTS

PRF054CA02
Giunto profilo bianco a L aperta 20cm.
Open L-shaped white profile joint 20cm.

PRF054CA04
Giunto profilo nero a L aperta 20cm.
Open L black profile joint 20cm.

PRF054CL02
Giunto profilo Bianco a L chiusa 20cm.
Closed L white profile joint 20cm.

PRF054CL04
Giunto profilo nero a L chiusa 20cm.
Closed L black profile joint 20cm.

PRF054CP02
Giunto profilo bianco a L piatta 20cm.
Flat L white profile joint 20cm.

PRF054CP04
Giunto profilo nero a L piatta 20cm.
Flat L black profile joint 20cm.

COMPONENTI AGGIUNTIVI - ADDITIONAL COMPONENTS

CALAMITE - MAGNETS

CLM001
Calamita rotonda Ø10mm H4mm.
Round magnet Ø10mm H4mm.

FINITURE - FINISHES

Verniciatura personalizzata a richiesta - *Customized painting on request*

STANDARD Bianco traffico opaco <i>Traffic white matt</i>	SPECIALI - SPECIAL Alluminio Anodizzato <i>Anodized aluminum</i>	SPECIALI - SPECIAL Grigio antracite raggrinzante Grigio scuro raggrinzante <i>Wrinkled anthracite grey Wrinkled dark grey</i>	STANDARD Nero opaco <i>Matt Black</i>	SPECIALI - SPECIAL Cor-Ten raggrinzante <i>Wrinkled Cor-Ten</i>
SPECIALI - SPECIAL Bianco puro lucido Bianco puro opaco Bianco traffico lucido Bianco traffico raggrinzante <i>Glossy pure white Matt pure white Traffic white glossy Traffic white wrinkled</i>	SPECIALI - SPECIAL Grigio chiaro lucido Grigio chiaro opaco Grigio chiaro raggrinzante <i>Glossy light grey Matt light grey Wrinkled light grey</i>	SPECIALI - SPECIAL Nero lucido Nero raggrinzante <i>Gloss Black Wrinkle Black</i>	SPECIALI - SPECIAL Marrone opaco <i>Matt brown</i>	



PRF109

PROFILO PROFESSIONALE - PROFESSIONAL PROFILE


POWER/m <23,0W

ITA

Profili in alluminio estruso anodizzato per l'installazione solo ad incasso su cartongesso a scomparsa per creare bordi di luce indiretta a fine cartongesso. Dedicati per essere incassati nelle strutture in cartongesso. Ideali per l'illuminazione notturna negli alberghi. I prodotti si prestano per essere personalizzati, dal colore del profilo alla lunghezza, potendo scegliere il tipo di illuminazione che desideriamo.

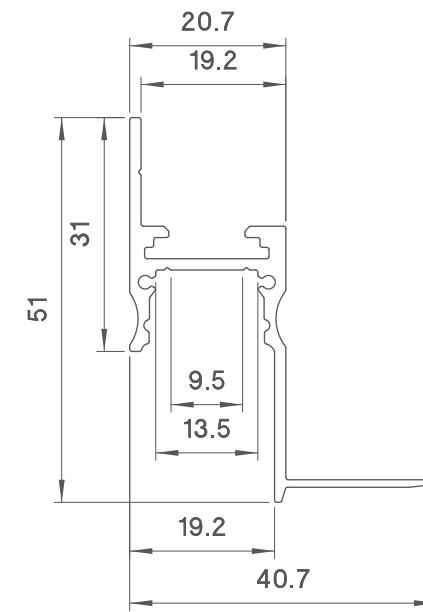
ENG

Anodized extruded aluminum profile for recessed installation only on concealed plasterboard to create indirect light edges at the end of plasterboard. Dedicated to be embedded in plasterboard structures. Ideal for night lighting in hotels. The product lend themselves to being personalized, from the color of the profile to the length, being able to choose the type of lighting we desire.

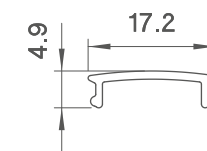


Scansiona il qr code per maggiori informazioni
Scan the qr code for more information

COMPONENTI PRINCIPALI - MAIN COMPONENTS



Prefix	Suffix	Length	
PRF109	200	(2m)	Profilo anodizzato. Aluminium profile.



Prefix	Suffix	Length	
PRF109	PX01	(2m)	Diffusore opale. Pc opal diffuser.

TAPPI - CAPS

PRF109TP01
Tappo grigio in metallo per profilo PRF109.
Grey metal cap for PRF109 profile.

PRF090

PROFILO PROFESSIONALE - PROFESSIONAL PROFILE


POWER/m <23,0W

ITA

Profili in alluminio estruso anodizzato ideali per l'installazione e raffreddamento delle strip a LED. Dimensioni compatte, da utilizzare con strip o barre LED da 5mm. I prodotti si prestano per essere personalizzati, dal colore del profilo alla lunghezza, potendo scegliere il tipo di illuminazione che desideriamo.

ENG

Anodized extruded aluminum profiles ideal for installing and cooling LED strips. Compact size, to be used with 5mm LED strips or bars. The products lend themselves to being customized, from the color of the profile to the length, being able to choose the type of lighting we want.



TMP LIGHT

SOSPENSIONE
SUSPENSION

APPOGGIO
CEILING

INCASSO
IN HOLE

PRF090

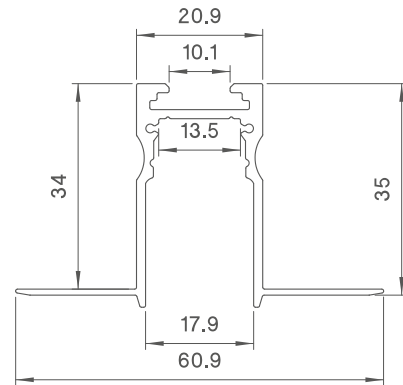
PROFILO PROFESSIONALE - PROFESSIONAL PROFILE



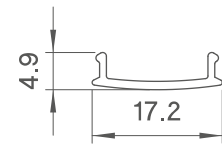
Scansiona il qr code per maggiori informazioni

Scan the qr code for more information

COMPONENTI PRINCIPALI - MAIN COMPONENTS



Prefix	Suffix	Length	Description
PRF090	/100G	(1m)	Profilo anodizzato grigio per gesso (diffusore retrato). <i>Grey anodized profile for plaster (diffuser retracted).</i>
	/200G	(2m)	
	/200W	(2m)	Profilo bianco per gesso (diffusore retrato). <i>White profile for plaster (diffuser retracted).</i>
	/200N	(2m)	Profilo nero per gesso (diffusore retrato). <i>Black plaster profile (diffuser retracted).</i>



Prefix	Suffix	Length	Description
PRF061	PX01	(2m)	Diffusore opale. <i>Opal diffuser.</i>
	PX06	(2m)	Diffusore prismatico. <i>Prismatic diffuser.</i>

TAPPI - CAPS

PRF061TP02

Tappo bianco in metallo per profilo PRF061 e PRF090.
White metal cap for PRF061 and PRF090 profile.

PRF061TP01

Tappo grigio in metallo per profilo PRF061 e PRF090.
Grey metal cap for PRF061 and PRF090 profile.

PRF061TP04

Tappo nero in metallo per profilo PRF061 e PRF090.
Black metal cap for PRF061 and PRF090 profile.

STAFFE - CLIPS

SSG006C

Staffa lineare in metallo.
Metal linear bracket.

SSG006CL

Staffa a L in metallo.
Metal L-bracket.

SSG006CP

Staffa a L piatta in metallo.
Flat metal L-bracket.

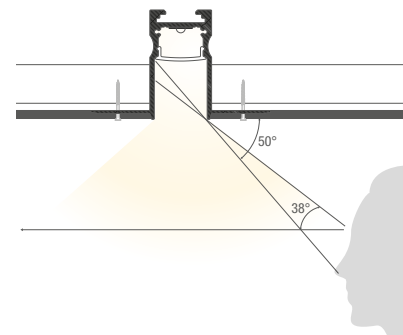
STAFFE - CLIPS

SSG006CT

Staffa a T in metallo.
Metal T-bracket.

SSG006CX

Staffa a X in metallo.
Metal X-bracket.



FINITURE - FINISHES

Verniciatura personalizzata a richiesta - Customized painting on request

SPECIALI - SPECIAL	STANDARD	SPECIALI - SPECIAL	SPECIALI - SPECIAL	SPECIALI - SPECIAL
Bianco puro lucido Bianco puro opaco Bianco traffico lucido Bianco traffico opaco Bianco traffico raggrinzante Glossy pure white Matt pure white Traffic white glossy Traffic white matt Traffic white wrinkled	Alluminio Anodizzato Anodized aluminum	Grigio antracite raggrinzante Grigio scuro raggrinzante Wrinkled anthracite grey Wrinkled dark grey	Nero lucido Nero opaco Nero raggrinzante Gloss Black Matt Black Wrinkle Black	Cor-Ten raggrinzante Wrinkled Cor-Ten Matt brown



PRF092

PROFILO PROFESSIONALE - PROFESSIONAL PROFILE



POWER/m <23,0W

ITA

Profilo in alluminio estruso anodizzato. Consigliato per l'installazione a luce indiretta, cartongesso. Nascondendosi dietro una lastra di cartongesso, scompare dalla vista.

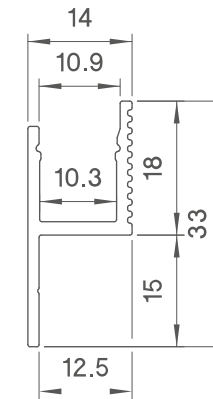
ENG

Anodised extruded aluminum profile. Recommended for indirect light installation on plasterboard. Hiding behind a plasterboard sheet, it disappears from view.

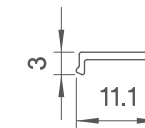


Scansiona il qr code per maggiori informazioni
Scan the qr code for more information

COMPONENTI PRINCIPALI - MAIN COMPONENTS



Prefix	Suffix	Length	Description
PRF092	/200	(2,5m)	Profilo anodizzato per cartongesso. Aluminium profile.



Prefix	Suffix	Length	Description
PRF092	PX01	(2m)	Diffusore opale. Opal diffuser.
	PX01	(2m)	Diffusore trasparente. Transparent diffuser.

TAPPI - CAPS

PRF092TP01
Tappo grigio in plastica per profilo PRF092.
Grey plastic cap for PRF092 profile.

FINITURE - FINISHES

Verniciatura personalizzata a richiesta - Customized painting on request

SPECIALI - SPECIAL
Bianco puro lucido
Bianco puro opaco
Bianco traffico lucido
Bianco traffico opaco
Bianco traffico raggrinzante
Glossy pure white
Matt pure white
Traffic white glossy
Traffic white matt
Traffic white wrinkled

STANDARD
Alluminio Anodizzato
Anodized aluminum

SPECIALI - SPECIAL
Grigio chiaro lucido
Grigio chiaro opaco
Grigio chiaro raggrinzante
Glossy light grey
Matt light grey
Wrinkled light grey

SPECIALI - SPECIAL
Grigio antracite raggrinzante
Grigio scuro raggrinzante
Wrinkled anthracite grey
Wrinkled dark grey

SPECIALI - SPECIAL
Nero lucido
Nero opaco
Nero raggrinzante
Gloss Black
Matt Black
Wrinkle Black

SPECIALI - SPECIAL
Cor-Ten raggrinzante
Wrinkled Cor-Ten

SPECIALI - SPECIAL
Marrone opaco
Matt brown

PRF068 / 069 / 070

PROFILO PROFESSIONALE - PROFESSIONAL PROFILE

POWER/m <9,0W

ITA

Profili in alluminio estruso anodizzato a filo cartongesso angolare, ideali per l'installazione e raffreddamento delle strip a LED. Dedicati per essere incassati nelle strutture in cartongesso a scomparsa totale. Ideali per creare delle linee continue di luce. I prodotti si prestano per essere personalizzati, dal colore del profilo alla lunghezza, potendo scegliere il tipo di illuminazione che desideriamo.

ENG

Extruded anodised aluminum profile, walling installation on plasterboard, ideal for the installation and cooling of LED strips. Dedicated to be recessed in plasterboard structures with the effect of completely disappear of profile. Ideal for creating lighting effects as lines of light. The product lend themselves to being personalized, from the color of the profile to the length, being able to choose the type of lighting we desire.



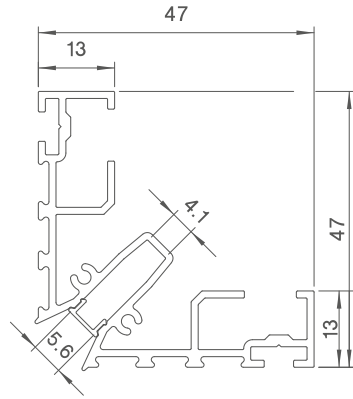
PRF068

PROFILO PROFESSIONALE - PROFESSIONAL PROFILE



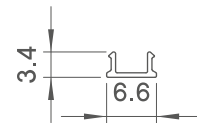
Scansiona il qr code per maggiori informazioni
Scan the qr code for more information

COMPONENTI PRINCIPALI - MAIN COMPONENTS



Prefix **PRF068** Suffix **/300** Length **(3m)**

Profilo anodizzato ad angolo aperto per cartongesso.
Anodized profile.



Prefix **PRF068** Suffix **PX33** Length **(3m)**

Diffusore in PC satinato.
Satin PC diffuser.

TAPPI - CAPS

PRF068TP02
Tappo bianco per profilo PRF068.
White cap for PRF068 profile.

STAFFE - CLIPS

SSG002C
Staffa lineare in metallo.
Metal linear bracket.

SSG002CL
Staffa a L in metallo.
Metal L-bracket.

SSG002CP
Staffa a L piatta in metallo.
Flat metal L-bracket.

STAFFE - CLIPS

SSG002CT
Staffa a T in metallo.
Metal T-bracket.

SSG002CX
Staffa a X in metallo.
Metal X-bracket.

STRIP CONSIGLIATA - SUGGESTED STRIP: S2216K - Pag. 329 / S-COB-4MM Pag. 344

FINITURE - FINISHES

Verniciatura personalizzata a richiesta - Customized painting on request

<p>SPECIALI - SPECIAL Bianco puro lucido Bianco puro opaco Bianco traffico lucido Bianco traffico opaco Bianco traffico raggrinzante Glossy pure white Matt pure white Traffic white glossy Traffic white matt Traffic white wrinkled</p>	<p>STANDARD Alluminio Anodizzato Anodized aluminum</p> <p>SPECIALI - SPECIAL Grigio chiaro lucido Grigio chiaro opaco Grigio chiaro raggrinzante Glossy light grey Matt light grey Wrinkled light grey</p>	<p>SPECIALI - SPECIAL Grigio antracite raggrinzante Grigio scuro raggrinzante Wrinkled anthracite grey Wrinkled dark grey</p>	<p>SPECIALI - SPECIAL Nero lucido Nero opaco Nero raggrinzante Gloss Black Matt Black Wrinkle Black</p>	<p>SPECIALI - SPECIAL Cor-Ten raggrinzante Wrinkled Cor-Ten</p> <p>SPECIALI - SPECIAL Marrone opaco Matt brown</p>
---	---	---	---	--

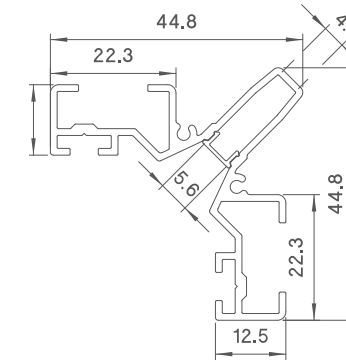
PRF069

PROFILO PROFESSIONALE - PROFESSIONAL PROFILE



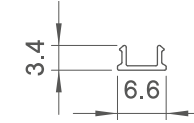
Scansiona il qr code per maggiori informazioni
Scan the qr code for more information

COMPONENTI PRINCIPALI - MAIN COMPONENTS



Prefix **PRF069** Suffix **/300** Length **(3m)**

Profilo anodizzato ad angolo chiuso per cartongesso.
Closed corner anodized profile.



Prefix **PRF068** Suffix **PX33** Length **(3m)**

Diffusore in PC satinato.
Satin PC diffuser.

TAPPI - CAPS

PRF069TP02
Tappo bianco per profilo PRF069.
White cap for PRF069 profile.

STAFFE - CLIPS

SSG002C
Staffa lineare in metallo.
Metal linear bracket.

SSG002CL
Staffa a L in metallo.
Metal L-bracket.

SSG002CP
Staffa a L piatta in metallo.
Flat metal L-bracket.

STAFFE - CLIPS

SSG002CT
Staffa a T in metallo.
Metal T-bracket.

SSG002CX
Staffa a X in metallo.
Metal X-bracket.

STRIP CONSIGLIATA - SUGGESTED STRIP: S2216K - Pag. 329 / S-COB-4MM Pag. 344

FINITURE - FINISHES

Verniciatura personalizzata a richiesta - Customized painting on request

<p>SPECIALI - SPECIAL Bianco puro lucido Bianco puro opaco Bianco traffico lucido Bianco traffico opaco Bianco traffico raggrinzante Glossy pure white Matt pure white Traffic white glossy Traffic white matt Traffic white wrinkled</p>	<p>STANDARD Alluminio Anodizzato Anodized aluminum</p> <p>SPECIALI - SPECIAL Grigio chiaro lucido Grigio chiaro opaco Grigio chiaro raggrinzante Glossy light grey Matt light grey Wrinkled light grey</p>	<p>SPECIALI - SPECIAL Grigio antracite raggrinzante Grigio scuro raggrinzante Wrinkled anthracite grey Wrinkled dark grey</p>	<p>SPECIALI - SPECIAL Nero lucido Nero opaco Nero raggrinzante Gloss Black Matt Black Wrinkle Black</p>	<p>SPECIALI - SPECIAL Cor-Ten raggrinzante Wrinkled Cor-Ten</p> <p>SPECIALI - SPECIAL Marrone opaco Matt brown</p>
---	---	---	---	--

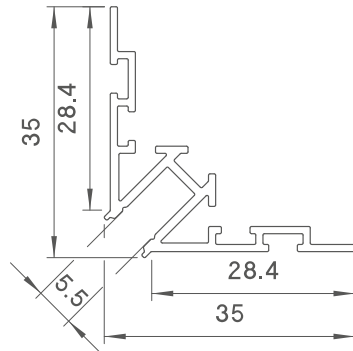
PRF070

PROFILO PROFESSIONALE - PROFESSIONAL PROFILE

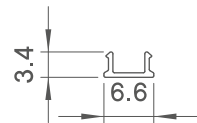


Scansiona il qr code per maggiori informazioni
Scan the qr code for more information

COMPONENTI PRINCIPALI - MAIN COMPONENTS



Prefix **PRF070** Suffix **/300** Length **(3m)**
Profilo anodizzato ad angolo aperto per cartongesso.
Open corner anodized profile.



Prefix **PRF068** Suffix **PX33** Length **(3m)**
Diffusore in PC satinato.
Satin PC diffuser.

TAPPI - CAPS

PRF068TP02
Tappo bianco per profilo PRF068.
White cap for PRF068 profile.

STAFFE - CLIPS

SSG002C
Staffa lineare in metallo.
Metal linear bracket.

SSG002CL
Staffa a L in metallo.
Metal L-bracket.

SSG002CP
Staffa a L piatta in metallo.
Flat metal L-bracket.

STAFFE - CLIPS

SSG002CT
Staffa a T in metallo.
Metal T-bracket.

SSG002CX
Staffa a X in metallo.
Metal X-bracket.

STRIP CONSIGLIATA - SUGGESTED STRIP: S2216K - Pag. 329 / S-COB-4MM Pag. 344

FINITURE - FINISHES

Verniciatura personalizzata a richiesta - Customized painting on request

SPECIALI - SPECIAL
Bianco puro lucido
Bianco puro opaco
Bianco traffico lucido
Bianco traffico opaco
Bianco traffico raggrinzante
Glossy pure white
Matt pure white
Traffic white glossy
Traffic white matt
Traffic white wrinkled

STANDARD
Alluminio Anodizzato
Anodized aluminum


SPECIALI - SPECIAL
Grigio chiaro lucido
Grigio chiaro opaco
Grigio chiaro raggrinzante
Glossy light grey
Matt light grey
Wrinkled light grey

SPECIALI - SPECIAL
Grigio antracite raggrinzante
Grigio scuro raggrinzante
Wrinkled anthracite grey
Wrinkled dark grey

SPECIALI - SPECIAL
Nero lucido
Nero opaco
Nero raggrinzante
Gloss Black
Matt Black
Wrinkle Black

SPECIALI - SPECIAL
Cor-Ten raggrinzante
Wrinkled Cor-Ten

SPECIALI - SPECIAL
Marrone opaco
Matt brown



TMP LIGHT

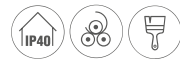
SOSPENSIONE
SUSPENSION

APPOGGIO
CEILING

INCASSO
IN HOLE

PRF084

PROFILO PROFESSIONALE - PROFESSIONAL PROFILE



POWER/m <23,0W

ITA

Profilo in alluminio estruso anodizzato per l'installazione solo ad incasso su cartongesso a scomparsa totale per l'illuminazione indiretta. Consigliato per un'applicazione a zoccolino e riflette un taglio di luce in modo indiretto. Il prodotto si presta per essere personalizzato, dal colore del profilo alla lunghezza, potendo scegliere il tipo di illuminazione che desideriamo.

ENG

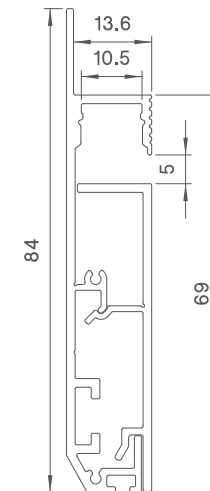
Extruded anodized aluminum profile only for recessed installation on concealed plasterboard for indirect lighting. Recommended for a skirting application and indirectly reflects a cut of light. The product lends itself to being customized in length and cut, being able to choose the type of lighting you desire.



Scansiona il qr code per maggiori informazioni

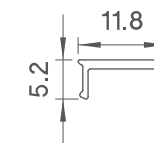
Scan the qr code for more information

COMPONENTI PRINCIPALI - MAIN COMPONENTS



Prefix	Suffix	Length	Description
PRF084	/200	(2m)	Profilo anodizzato ad incasso a scomparsa per cartongesso. Anodized profile.

Prefix	Suffix	Length	Description
PRF084	PX01	(2m)	Diffusore opale. PC opal diffuser.



Prefix	Suffix	Length	Description
PRF084	PX01	(2m)	Diffusore opale. PC opal diffuser.

TAPPI - CAPS

PRF084TP01
Tappo grigio in metallo per profilo PRF084.
Grey metal cap for PRF084 profile.

STAFFE - CLIPS

SSG002C
Staffa lineare in metallo.
Metal linear bracket.

STAFFE - CLIPS

SSG002CP
Staffa a L piatta in metallo.
Flat metal L-bracket.

FINITURE - FINISHES

Verniciatura personalizzata a richiesta - Customized painting on request

<p>SPECIALI - SPECIAL</p> <p>Bianco puro lucido Bianco puro opaco Bianco traffico lucido Bianco traffico opaco Bianco traffico raggrinzante Glossy pure white Matt pure white Traffic white glossy Traffic white matt Traffic white wrinkled</p>	<p>STANDARD</p> <p>Alluminio Anodizzato Anodized aluminum</p>	<p>SPECIALI - SPECIAL</p> <p>Grigio antracite raggrinzante Grigio scuro raggrinzante Wrinkled anthracite grey Wrinkled dark grey</p>	<p>SPECIALI - SPECIAL</p> <p>Nero lucido Nero opaco Nero raggrinzante Gloss Black Matt Black Wrinkle Black</p>	<p>SPECIALI - SPECIAL</p> <p>Cor-Ten raggrinzante Wrinkled Cor-Ten</p>
	<p>SPECIALI - SPECIAL</p> <p>Grigio chiaro lucido Grigio chiaro opaco Grigio chiaro raggrinzante Glossy light grey Matt light grey Wrinkled light grey</p>			<p>SPECIALI - SPECIAL</p> <p>Marrone opaco Matt brown</p>

PRF095

PROFILO PROFESSIONALE - PROFESSIONAL PROFILE



POWER/m <23,0W

ITA

Profilo in alluminio estruso anodizzato per l'installazione con l'illuminazione indiretta. Consigliato per un'applicazione a zoccolino e riflette un taglio di luce in modo indiretto. Il prodotto si presta per essere personalizzato, dal colore del profilo alla lunghezza, potendo scegliere il tipo di illuminazione che desideriamo.

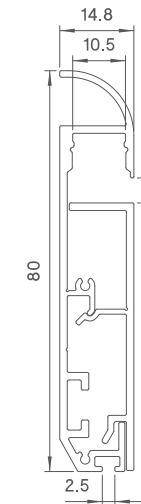
ENG

Anodized extruded aluminum profile for installation with indirect lighting. Recommended for a skirting application and indirectly reflects a cut of light. The product lends itself to being customized, from the color of the profile to the length, being able to choose the type of lighting we want.

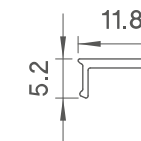


Scansiona il qr code per maggiori informazioni
Scan the qr code for more information

COMPONENTI PRINCIPALI - MAIN COMPONENTS



Prefix	Suffix	Length	Description
PRF095	/200	(2m)	Profilo anodizzato a battiscopa. Anodized profile.



Prefix	Suffix	Length	Description
PRF084	PX01	(2m)	Diffusore opale. PC opal diffuser.

TAPPI - CAPS

PRF095TP01
Tappo grigio in metallo per profilo PRF095.
Grey metal cap for PRF095.

FINITURE - FINISHES

Verniciatura personalizzata a richiesta - Customized painting on request

SPECIALI - SPECIAL
Bianco puro lucido
Bianco puro opaco
Bianco traffico lucido
Bianco traffico opaco
Bianco traffico raggrinzante
Glossy pure white
Matt pure white
Traffic white glossy
Traffic white matt
Traffic white wrinkled

STANDARD
Alluminio Anodizzato
Anodized aluminum

SPECIALI - SPECIAL
Grigio chiaro lucido
Grigio chiaro opaco
Grigio chiaro raggrinzante
Glossy light grey
Matt light grey
Wrinkled light grey

SPECIALI - SPECIAL
Grigio antracite raggrinzante
Grigio scuro raggrinzante
Wrinkled anthracite grey
Wrinkled dark grey

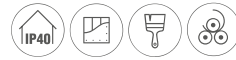
SPECIALI - SPECIAL
Nero lucido
Nero opaco
Nero raggrinzante
Gloss Black
Matt Black
Wrinkle Black

SPECIALI - SPECIAL
Cor-Ten raggrinzante
Wrinkled Cor-Ten

SPECIALI - SPECIAL
Marrone opaco
Matt brown

PRF085

PROFILO PROFESSIONALE - PROFESSIONAL PROFILE




POWER/m <23,0W

ITA

Profilo in alluminio estruso anodizzato per l'installazione solo ad incasso su cartongesso a scomparsa per l'illuminazione indiretta. Consigliato per un'applicazione a parete superiore, oppure inferiore dove simula lo zoccolino e riflette la luce in modo indiretto. Il diffusore in policarbonato permette una migliore diffusione della luce in modo uniforme. Il prodotto si presta per essere personalizzato, dal colore del profilo alla lunghezza, potendo scegliere il tipo di illuminazione che desideriamo.

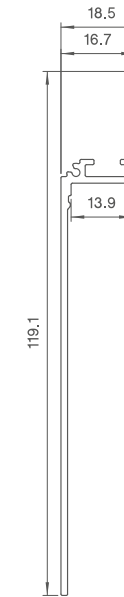
ENG

Extruded anodized aluminum profile only for recessed installation on concealed plasterboard for indirect lighting. Recommended for an upper wall application, or lower one where it simulates the skirting and reflects the light indirectly. The polycarbonate diffuser allows a better light diffusion in a uniform way. The product lends itself to being customized in length and cut, being able to choose the type of lighting you desire.

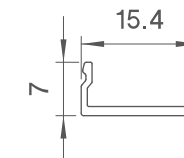


Scansiona il qr code per maggiori informazioni
Scan the qr code for more information

COMPONENTI PRINCIPALI - MAIN COMPONENTS



Prefix	Suffix	Length	Description
PRF085	/200	(2m)	Profilo bianco ad incasso su cartongesso. Anodized profile.



Prefix	Suffix	Length	Description
PRF085	PX01	(2m)	Diffusore opale. PC opal diffuser.

TAPPI - CAPS

PRF085TP02
Tappo bianco in plastica per profilo PRF085.
White cap for PRF085.

PRF085TP01
Tappo grigio in plastica per profilo PRF085.
Grey plastic cap for PRF085 profile.

STAFFE - CLIPS

SSG003C
Staffa lineare in metallo.
Metal linear bracket.

SSG003CL
Staffa a L in metallo.
Metal L-bracket.

STAFFE - CLIPS

SSG003CP
Staffa a L piatta in metallo.
Flat metal L-bracket.

FINITURE - FINISHES

Verniciatura personalizzata a richiesta - Customized painting on request

SPECIALI - SPECIAL
Bianco puro lucido
Bianco puro opaco
Bianco traffico lucido
Bianco traffico opaco
Bianco traffico raggrinzante
Glossy pure white
Matt pure white
Traffic white glossy
Traffic white matt
Traffic white wrinkled

STANDARD
Alluminio Anodizzato
Anodized aluminum

SPECIALI - SPECIAL
Grigio chiaro lucido
Grigio chiaro opaco
Grigio chiaro raggrinzante
Glossy light grey
Matt light grey
Wrinkled light grey

SPECIALI - SPECIAL
Grigio antracite raggrinzante
Grigio scuro raggrinzante
Wrinkled anthracite grey
Wrinkled dark grey

SPECIALI - SPECIAL
Nero lucido
Nero opaco
Nero raggrinzante
Gloss Black
Matt Black
Wrinkle Black

SPECIALI - SPECIAL
Cor-Ten raggrinzante
Wrinkled Cor-Ten

SPECIALI - SPECIAL
Marrone opaco
Matt brown

PRF019

PROFILO PROFESSIONALE - PROFESSIONAL PROFILE




POWER/m <14,4W

ITA

Profili in alluminio estruso anodizzato. Studiati per illuminare le mensole in vetro. Due soluzioni differenti per avere un buon effetto decorativo. I prodotti si prestano per essere personalizzati, dal colore del profilo alla lunghezza, potendo scegliere il tipo di illuminazione che desideriamo.

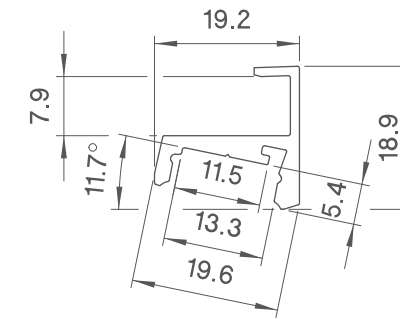
ENG

Anodised extruded aluminum profile. Designed to illuminate glass shelves. The product lend themselves to being personalized, from the color of the profile to the length, being able to choose the type of lighting we desire.

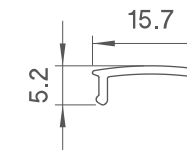


Scansiona il qr code per maggiori informazioni
Scan the qr code for more information

COMPONENTI PRINCIPALI - MAIN COMPONENTS



Prefix	Suffix	Length	
PRF019	/100	(1m)	Profilo in alluminio per mensole in cristallo da 8mm. <i>Aluminium profile for glass shelves 8mm.</i>
	/200	(2m)	



Prefix	Suffix	Length	
PRF019	PX11	(1m)	Diffusore in policarbonato opale. <i>Opal diffuser.</i>
	PX01	(2m)	
	PX13	(1m)	Diffusore in policarbonato satinato. <i>Satin PMMA diffuser.</i>
	PX03	(2m)	

TAPPI - CAPS

PRF019TP01
Tappo grigio in plastica per profilo PRF019.
Grey plastic cap for PRF019 profile.

FINITURE - FINISHES

Verniciatura personalizzata a richiesta - *Customized painting on request*

<p>SPECIALI - SPECIAL</p> <p>Bianco puro lucido Bianco puro opaco Bianco traffico lucido Bianco traffico opaco Bianco traffico raggrinzante <i>Glossy pure white</i> <i>Matt pure white</i> <i>Traffic white glossy</i> <i>Traffic white matt</i> <i>Traffic white wrinkled</i></p>	<p>STANDARD</p> <p>Alluminio Anodizzato <i>Anodized aluminum</i></p>	<p>SPECIALI - SPECIAL</p> <p>Grigio antracite raggrinzante Grigio scuro raggrinzante <i>Wrinkled anthracite grey</i> <i>Wrinkled dark grey</i></p>	<p>SPECIALI - SPECIAL</p> <p>Nero lucido Nero opaco Nero raggrinzante <i>Gloss Black</i> <i>Matt Black</i> <i>Wrinkle Black</i></p>	<p>SPECIALI - SPECIAL</p> <p>Cor-Ten raggrinzante <i>Wrinkled Cor-Ten</i></p>
	<p>SPECIALI - SPECIAL</p> <p>Grigio chiaro lucido Grigio chiaro opaco Grigio chiaro raggrinzante <i>Glossy light grey</i> <i>Matt light grey</i> <i>Wrinkled light grey</i></p>			<p>SPECIALI - SPECIAL</p> <p>Marrone opaco <i>Matt brown</i></p>

PRF038

PROFILO PROFESSIONALE - PROFESSIONAL PROFILE


POWER/m <19,2W

ITA

Profilo in alluminio estruso anodizzato da interno. Studiato per essere installato a terra, il prodotto è totalmente calpestabile. Cementato nel corpo del pavimento. Il diffusore bianco rende omogenea la propagazione della luce senza vedere il classico puntino LED. Essendo composto da due elementi, il prodotto è facilmente installabile. Si presta per essere personalizzato, dal colore del profilo alla lunghezza, potendo scegliere il tipo di illuminazione che desideriamo.

ENG

Indoor anodized extruded aluminum profile. Designed for ground installation, product is completely walkable. Cemented in the floor. White diffuser makes homogeneous light diffusion preventing to see the single LED points. Composed by two elements product is easily installable. Product is suitable to be customized, from its color to its length, making it possible to choose the type of illumination you need.



TMP LIGHT

SOSPENSIONE
SUSPENSION

APPOGGIO
CEILING

INCASSO
IN HOLE



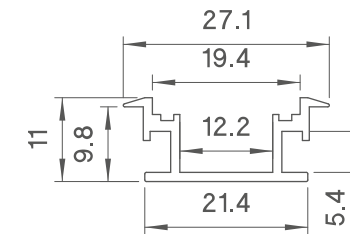
PRF038

PROFILO PROFESSIONALE - PROFESSIONAL PROFILE



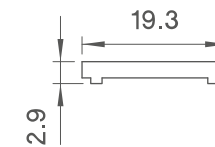
Scansiona il qr code per maggiori informazioni
Scan the qr code for more information

COMPONENTI PRINCIPALI - MAIN COMPONENTS



Prefix
PRF038 Suffix
/200 Length
(1m)

Profilo in alluminio calpestabile.
Walkable aluminum profile.



Prefix
PRF038 Suffix
PX05 Length
(1m)

Diffusore in PC bianco per PRF038.
White PC diffuser for PRF038.

TAPPI - CAPS

PRF038TP01

Tappo grigio in plastica per profilo PRF038.
Grey plastic cap for PRF038 profile..

FINITURE - FINISHES

Verniciatura personalizzata a richiesta - Customized painting on request

SPECIALI - SPECIAL
Bianco puro lucido
Bianco puro opaco
Bianco traffico lucido
Bianco traffico opaco
Bianco traffico raggrinzante
Glossy pure white
Matt pure white
Traffic white glossy
Traffic white matt
Traffic white wrinkled

STANDARD
Alluminio Anodizzato
Anodized aluminum

SPECIALI - SPECIAL
Grigio chiaro lucido
Grigio chiaro opaco
Grigio chiaro raggrinzante
Glossy light grey
Matt light grey
Wrinkled light grey

SPECIALI - SPECIAL
Grigio antracite raggrinzante
Grigio scuro raggrinzante
Wrinkled anthracite grey
Wrinkled dark grey

SPECIALI - SPECIAL
Nero lucido
Nero opaco
Nero raggrinzante
Gloss Black
Matt Black
Wrinkle Black

SPECIALI - SPECIAL
Cor-Ten raggrinzante
Wrinkled Cor-Ten

SPECIALI - SPECIAL
Marrone opaco
Matt brown

PRF108

PROFILO PROFESSIONALE - PROFESSIONAL PROFILE

POWER/m <math><9,6W</math>

ITA

Profilo in alluminio estruso anodizzato da esterno. Studiato per essere installato a terra, il prodotto è totalmente calpestabile. Cementato nel corpo del pavimento. Il diffusore bianco rende omogenea la propagazione della luce senza vedere il classico puntino LED. Essendo composto da due elementi, il prodotto è facilmente installabile. Si presta per essere personalizzato, potendo scegliere il tipo di illuminazione che desideriamo.

ENG

Outdoor anodized extruded aluminum profile. Designed for ground installation, product is completely walkable. Cemented in the floor. White diffuser makes homogeneous light diffusion preventing to see the single LED points. Composed by two elements product is easily installable. Product is suitable to be customized, making it possible to choose the type of illumination you need.



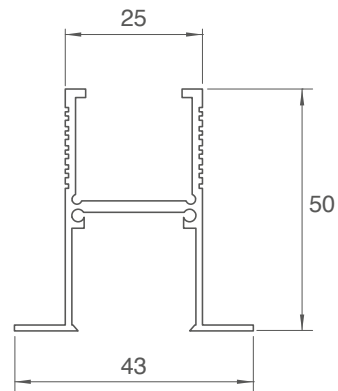
PRF108

PROFILO PROFESSIONALE - PROFESSIONAL PROFILE

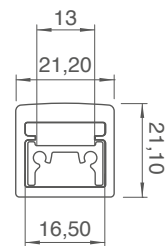


Scansiona il qr code
per maggiori informazioni
Scan the qr code
for more information

COMPONENTI PRINCIPALI - MAIN COMPONENTS



Prefix	Suffix	Length	
PRF108	/200	(2m)	Profilo in alluminio calpestabile. Walkable aluminum profile.




Prefix	Suffix	Length	
PRF108	PX05	(2m)	Diffusore in PC bianco per PRF108 c/piattina. White PC diffuser for PRF108 with plate.

TAPPI - CAPS

PRF108TP01	
-------------------	--

Tappo e controtappo grigio in metallo per profilo PRF108.
Grey metal cap and counter-cap for PRF108 profile.



TMP LIGHT

SOSPENSIONE
SUSPENSION

APPOGGIO
CEILING

INCASSO
IN HOLE

PRF021

PROFILO PROFESSIONALE - PROFESSIONAL PROFILE


POWER/m <math>< 23,0W</math>

ITA

Profilo in alluminio estruso anodizzato. Studiato per essere calpestato ed avere l'illuminazione del gradino senza essere abbagliati. Essendo composto con due elementi, il prodotto è facilmente installabile. Il prodotto si presta per essere personalizzato, dal colore del profilo alla lunghezza, potendo scegliere il tipo di illuminazione che desideriamo.

ENG

Anodized extruded aluminum profile. Designed for trampling and for garden lighting with no glare effect. Being composed by two elements, product is easily installable. Product is suitable for customization, from its color to its length, giving the chance to choose the type of illumination you need.



TMP LIGHT

SOSPENSIONE
SUSPENSION

APPOGGIO
CEILING

INCASSO
IN HOLE

PRF021

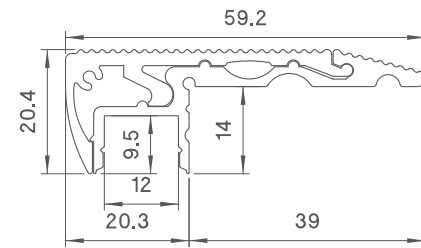
PROFILO PROFESSIONALE - PROFESSIONAL PROFILE



Scansiona il qr code per maggiori informazioni

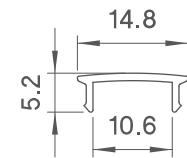
Scan the qr code for more information

COMPONENTI PRINCIPALI - MAIN COMPONENTS



Prefix
PRF021 Suffix
/200 Length
(2m)

Profilo in alluminio per gradini.
Aluminum profile for steps.



Prefix
PRF021 Suffix
PX01 Length
(2m)

Diffusore in policarbonato opale.
Opal diffuser.



FINITURE - FINISHES

Verniciatura personalizzata a richiesta - *Customized painting on request*

SPECIALI - SPECIAL
Bianco puro lucido
Bianco puro opaco
Bianco traffico lucido
Bianco traffico opaco
Bianco traffico raggrinzante
Glossy pure white
Matt pure white
Traffic white glossy
Traffic white matt
Traffic white wrinkled

STANDARD
Alluminio Anodizzato
Anodized aluminum


SPECIALI - SPECIAL
Grigio chiaro lucido
Grigio chiaro opaco
Grigio chiaro raggrinzante
Glossy light grey
Matt light grey
Wrinkled light grey

SPECIALI - SPECIAL
Grigio antracite raggrinzante
Grigio scuro raggrinzante
Wrinkled anthracite grey
Wrinkled dark grey

SPECIALI - SPECIAL
Nero lucido
Nero opaco
Nero raggrinzante
Gloss Black
Matt Black
Wrinkle Black

SPECIALI - SPECIAL
Cor-Ten raggrinzante
Wrinkled Cor-Ten

SPECIALI - SPECIAL
Marrone opaco
Matt brown



PRF111

PROFILO PROFESSIONALE - PROFESSIONAL PROFILE

POWER/m <math>< 2 \times 23,0W</math>

ITA

Profilo angolare in alluminio estruso anodizzato, ideale per l'installazione e raffreddamento delle strip a LED. Dedicato per essere installato negli angoli dei locali, i diffusori propagano la luce in modo uniforme. Il prodotto si presta per essere personalizzato, dal colore del profilo alla lunghezza, potendo scegliere il tipo di illuminazione che desideriamo. Il profilo può alloggiare fino a 2 strip LED, una per lato.

ENG

Angular profile in anodized extruded aluminum ideal for the installation and cooling of LED strips. Dedicated to being installed in the midway units, the full-screen diffuser makes the structure invisible. The product lend themselves to being personalized, from the color of the profiles to the length, being able to choose the type of lighting you desire. The profile allows installation of up to 2 LED strips.



TMP LIGHT

SOSPENSIONE
SUSPENSION

APPOGGIO
CEILING

INCASSO
IN HOLE

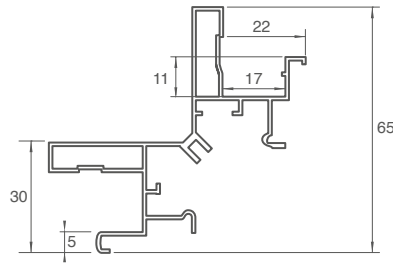
PRF111

PROFILO PROFESSIONALE - PROFESSIONAL PROFILE

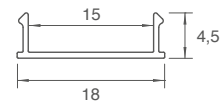


Scansiona il qr code
per maggiori informazioni
Scan the qr code
for more information

COMPONENTI PRINCIPALI - MAIN COMPONENTS



Prefix	Suffix	Length	Description
PRF111	/300G	(3m)	Profilo anodizzato grigio ad angolo. <i>Grey corner anodized profile.</i>
	/300W	(3m)	Profilo anodizzato bianco ad angolo. <i>White corner anodized profile.</i>



Prefix	Suffix	Length	Description
PRF111	PX33	(3m)	Diffusore in PMMA satinato. <i>Satin PMMA diffuser.</i>

TAPPI - CAPS

PRF111ST02
Staffa in metallo per profilo PRF111.
Metal clip, stainless steel for profile PRF111.

STAFFE - CLIPS

PRF111TP01
Tappo grigio in metallo per profilo PRF108.
Grey metal cap for PRF108 profile.

PRF111TP02
Tappo bianco in plastica per profilo PRF111.
White plastic cap for PRF111 profile.

FINITURE - FINISHES

Verniciatura personalizzata a richiesta - *Customized painting on request*

SPECIALI - SPECIAL	STANDARD	SPECIALI - SPECIAL	SPECIALI - SPECIAL	SPECIALI - SPECIAL
Bianco puro lucido Bianco puro opaco Bianco traffico lucido Bianco traffico opaco Bianco traffico raggrinzante <i>Glossy pure white Matt pure white Traffic white glossy Traffic white matt Traffic white wrinkled</i>	Alluminio Anodizzato <i>Anodized aluminum</i>	Grigio antracite raggrinzante Grigio scuro raggrinzante <i>Wrinkled anthracite grey Wrinkled dark grey</i>	Nero lucido Nero opaco Nero raggrinzante <i>Gloss Black Matt Black Wrinkle Black</i>	Cor-Ten raggrinzante <i>Wrinkled Cor-Ten</i>
	Grigio chiaro lucido Grigio chiaro opaco Grigio chiaro raggrinzante <i>Glossy light grey Matt light grey Wrinkled light grey</i>			Marrone opaco <i>Matt brown</i>



PRF112

PROFILO PROFESSIONALE - PROFESSIONAL PROFILE

POWER/m <19,2W

ITA

Profilo per tende a plafone in alluminio estruso anodizzato, ideale per l'installazione e raffreddamento delle strip a LED. Dedicato per essere installato a plafone e di illuminare la tenda, il diffusore propaga la luce in modo uniforme. Il prodotto si presta per essere personalizzato, dal colore del profilo alla lunghezza, potendo scegliere il tipo di illuminazione che desideriamo. Il profilo può alloggiare fino a 2 strip LED, una per lato.

ENG

Angular profile in anodized extruded aluminum ideal for the installation and cooling of LED strips. Dedicated to being installed in the midway units, the full-screen diffuser makes the structure invisible. The product lend itself to being personalized, from the color of the profiles to the length, being able to choose the type of lighting you desire. The profile allows installation of up to 2 LED strips.



TMP LIGHT

SOSPENSIONE
SUSPENSION

APPOGGIO
CEILING

INCASSO
IN HOLE

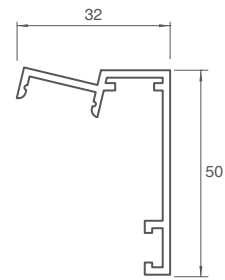
PRF112

PROFILO PROFESSIONALE - PROFESSIONAL PROFILE

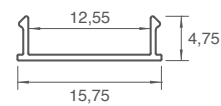


Scansiona il qr code
per maggiori informazioni
Scan the qr code
for more information

COMPONENTI PRINCIPALI - MAIN COMPONENTS



Prefix	Suffix	Length	Description
PRF112	/300G	(3m)	Profilo anodizzato grigio per tende. <i>Grey anodized profile.</i>
	/300W	(3m)	Profilo anodizzato bianco per tende. <i>White anodized profile.</i>



Prefix	Suffix	Length	Description
PRF112	PX31	(3m)	Diffusore in policarbonato satinato. <i>Satin polycarbonate diffuser.</i>

TAPPI - CAPS

PRF112TP01
Tappo grigio in plastica per profilo PRF112.
Grey plastic cap for PRF112 profile.

PRF112TP01
Tappo bianco in plastica per profilo PRF112.
White plastic cap for PRF112 profile.

FINITURE - FINISHES

Verniciatura personalizzata a richiesta - *Customized painting on request*

SPECIALI - SPECIAL	STANDARD	SPECIALI - SPECIAL	SPECIALI - SPECIAL	SPECIALI - SPECIAL
Bianco puro lucido Bianco puro opaco Bianco traffico lucido Bianco traffico opaco Bianco traffico raggrinzante <i>Glossy pure white Matt pure white Traffic white glossy Traffic white matt Traffic white wrinkled</i>	Alluminio Anodizzato <i>Anodized aluminum</i>	Grigio antracite raggrinzante Grigio scuro raggrinzante <i>Wrinkled anthracite grey Wrinkled dark grey</i>	Nero lucido Nero opaco Nero raggrinzante <i>Gloss Black Matt Black Wrinkle Black</i>	Cor-Ten raggrinzante <i>Wrinkled Cor-Ten</i>
	Grigio chiaro lucido Grigio chiaro opaco Grigio chiaro raggrinzante <i>Glossy light grey Matt light grey Wrinkled light grey</i>			Marrone opaco <i>Matt brown</i>



PRF025

PROFILO PROFESSIONALE - PROFESSIONAL PROFILE



POWER/m <9,6W

ITA

Profilo estruso in alluminio anodizzato. Il diffusore e i tappi ermetici rendono il profilo protetto dall'acqua. Consigliato per ambienti esterni e celle frigo.

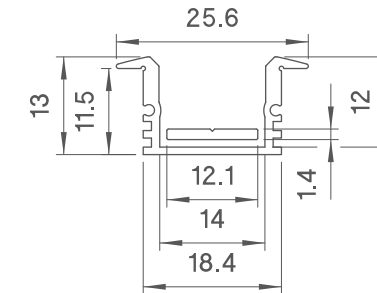
ENG

Anodized aluminum extruded profile. The diffuser and the hermetic caps make the profile protected from water. Recommended for outdoor environments and cold rooms.

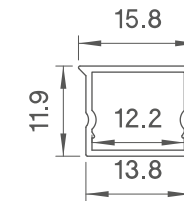


Scansiona il qr code per maggiori informazioni
Scan the qr code for more information

COMPONENTI PRINCIPALI - MAIN COMPONENTS



Prefix	Suffix	Length	
PRF025	/100	(2m)	Profilo anodizzato ad incasso IP54 c/flange. Anodized recessed profile IP54 w/flanges.
	/200	(2m)	



Prefix	Suffix	Length	
PRF026	PX15	(1m)	Diffusore in polic. bianco con piattina. PC Diffuser with plate, white.
	PX05	(2m)	

TAPPI - CAPS

PRF025TP02

Tappo e controtappo bianco in plastica IP54.
IP54 white plastic cap and counter-cap.

FINITURE - FINISHES

Verniciatura personalizzata a richiesta - Customized painting on request

<p>SPECIALI - SPECIAL</p> <ul style="list-style-type: none"> Bianco puro lucido Bianco puro opaco Bianco traffico lucido Bianco traffico opaco Bianco traffico raggrinzante Glossy pure white Matt pure white Traffic white glossy Traffic white matt Traffic white wrinkled 	<p>STANDARD</p> <ul style="list-style-type: none"> Alluminio Anodizzato Anodized aluminum 	<p>SPECIALI - SPECIAL</p> <ul style="list-style-type: none"> Grigio antracite raggrinzante Grigio scuro raggrinzante Wrinkled anthracite grey Wrinkled dark grey 	<p>SPECIALI - SPECIAL</p> <ul style="list-style-type: none"> Nero lucido Nero opaco Nero raggrinzante Gloss Black Matt Black Wrinkle Black 	<p>SPECIALI - SPECIAL</p> <ul style="list-style-type: none"> Cor-Ten raggrinzante Wrinkled Cor-Ten
	<p>SPECIALI - SPECIAL</p> <ul style="list-style-type: none"> Grigio chiaro lucido Grigio chiaro opaco Grigio chiaro raggrinzante Glossy light grey Matt light grey Wrinkled light grey 			<p>SPECIALI - SPECIAL</p> <ul style="list-style-type: none"> Marrone opaco Matt brown

PRF026

PROFILO PROFESSIONALE - PROFESSIONAL PROFILE



POWER/m <9,6W

ITA

Profilo estruso in alluminio anodizzato. Il diffusore e i tappi ermetici rendono il profilo protetto dall'acqua. Consigliato per ambienti esterni e celle frigo.

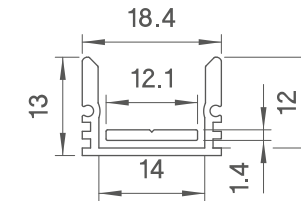
ENG

Anodized aluminum extruded profile. The diffuser and the hermetic caps make the profile protected from water. Recommended for outdoor environments and cold rooms.

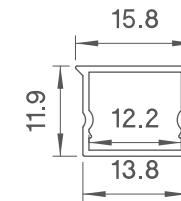


Scansiona il qr code per maggiori informazioni
Scan the qr code for more information

COMPONENTI PRINCIPALI - MAIN COMPONENTS



Prefix	Suffix	Length	Description
PRF026	/100	(2m)	Profilo anodizzato a U IP54. IP54 U-shaped anodized profile.
	/200	(2m)	



Prefix	Suffix	Length	Description
PRF026	PX15	(1m)	Diffusore in polic. bianco con piattina. PC Diffuser with plate, white.
	PX05	(2m)	

TAPPI - CAPS

PRF026TP02
Tappo e controtappo bianco in plastica IP54.
IP54 white plastic cap and counter-cap.

STAFFE - CLIPS

PRF026ST01
Staffa in metallo per profilo PRF026.
Metal clip, stainless steel for profile PRF026.

FINITURE - FINISHES

Verniciatura personalizzata a richiesta - Customized painting on request

<p>SPECIALI - SPECIAL</p> <ul style="list-style-type: none"> Bianco puro lucido Bianco puro opaco Bianco traffico lucido Bianco traffico opaco Bianco traffico raggrinzante Glossy pure white Matt pure white Traffic white glossy Traffic white matt Traffic white wrinkled 	<p>STANDARD</p> <ul style="list-style-type: none"> Alluminio Anodizzato Anodized aluminum 	<p>SPECIALI - SPECIAL</p> <ul style="list-style-type: none"> Grigio antracite raggrinzante Grigio scuro raggrinzante Wrinkled anthracite grey Wrinkled dark grey 	<p>SPECIALI - SPECIAL</p> <ul style="list-style-type: none"> Nero lucido Nero opaco Nero raggrinzante Gloss Black Matt Black Wrinkle Black 	<p>SPECIALI - SPECIAL</p> <ul style="list-style-type: none"> Cor-Ten raggrinzante Wrinkled Cor-Ten
	<p>SPECIALI - SPECIAL</p> <ul style="list-style-type: none"> Grigio chiaro lucido Grigio chiaro opaco Grigio chiaro raggrinzante Glossy light grey Matt light grey Wrinkled light grey 			<p>SPECIALI - SPECIAL</p> <ul style="list-style-type: none"> Marrone opaco Matt brown

PRF002

PROFILO PROFESSIONALE - PROFESSIONAL PROFILE



Scansiona il qr code per maggiori informazioni
Scan the qr code for more information

PRF008

PROFILO PROFESSIONALE - PROFESSIONAL PROFILE



Scansiona il qr code per maggiori informazioni
Scan the qr code for more information

POWER/m <9,6W

ITA

Piattina in alluminio estruso anodizzata. Sistema economico per il raffreddamento delle strip a LED. Il prodotto si presta per essere personalizzato, dal colore del profilo alla lunghezza, potendo scegliere il tipo di illuminazione che desideri.

ENG

Anodized extruded aluminum flat profile. Cheaper solution for LED strips cooling. Product is suitable for customization, from its color to its length, making it possible chose the type of illumination you need.



POWER/m <9,6W

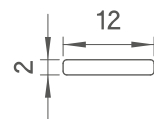
ITA

Profilo in alluminio estruso anodizzato angolare, ideale per l'installazione sottopensile con rifrazione della luce all'interno. Il prodotto si presta per essere personalizzato, dal colore del profilo alla lunghezza, potendo scegliere il tipo di illuminazione.

ENG

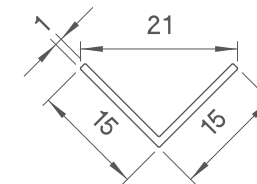
Anodized extruded aluminum angular profile. Suitable for under cabinet installation for internal light refraction. Product is suitable for customization, from its color to its length, making it possible chose the type of illumination you need.

COMPONENTI PRINCIPALI - MAIN COMPONENTS



Prefix	Suffix	Length	Description
PRF002	/200	(2m)	Profilo in alluminio piatto. Flat aluminum profile.

COMPONENTI PRINCIPALI - MAIN COMPONENTS



Prefix	Suffix	Length	Description
PRF008	/200	(2m)	Profilo in alluminio ad angolo. Anodized extruded aluminum angular profile.

Prefix	Suffix	Length	Description
PRF002	ST02	(2m)	Staffe distanziali per profilo PRF002. Spacers for PRF002 profile.

PRK

PROFILO BASIC - BASIC PROFILE



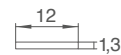
POWER/m <23,0W

ITA

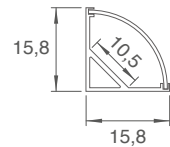
Profili in alluminio estrusi per strisce led serie Basic. Venduti in set completi di diffusori ed accessori.

ENG

Extruded aluminum profiles Basic series for LED strips. Sold in complete sets with diffusers and accessories.



PRK1201
Piattina in alluminio (barra da 2m).
Aluminum flat bar (2m bar).

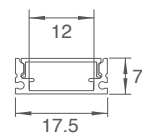


PRK1616K
Set Profilo Alluminio angolare V.
Set Aluminium Profile, opal diffuser,
2 caps + 2 clips.

PRK1616PX
Diffusore per profilo angolare V.
Diffuser for V corner profile.

PRK1616TP
Tappi per profilo angolare (busta 10pz).
Caps for corner profile (bag 10pcs).

PRK1616ST
Staffe per profilo angolare (busta 10pz).
Clips for corner profile (bag 10pcs).



PRK1707K
Set Profilo Alluminio U.
Set Aluminium U profile,
Opal diffuser, 2 caps + 2 clips.

PRK1707KW
Set Profilo Alluminio bianco U.
Set consisting of: 2 meters "U"
extruded anodised aluminium profile.

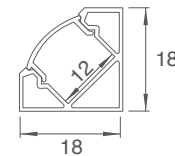
PRK1707PX
Diffusore opale per profilo U.
Diffuser for U profile.

PRK1707PY
Diffusore trasparente per profilo U.
Transparent diffuser for U profile.

PRK1707PX02
Diffusore trasparente per profilo U.
Transparent diffuser for U profile.

PRK1707TP
Tappi per profilo ad (busta 10pz).
Caps for U profile (bag 10pcs).

PRK1707ST
Staffe per profilo ad (busta 10pz).
Clips for U profile (bag 10pcs).

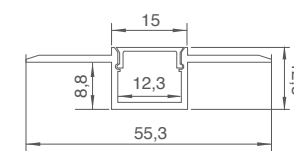


PRK1818K
Set Profilo Alluminio angolare V.
Set Aluminium Profile, opal diffuser,
2 caps + 2 clips.

PRK1818PX
Diffusore per profilo angolare V.
Diffuser for V corner profile.

PRK1818TP
Tappi per profilo angolare (busta 10pz).
Caps for corner profile (bag 10pcs).

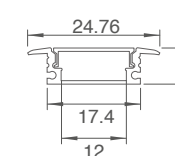
PRK1818ST
Staffe per profilo angolare (busta 10pz).
Clips for corner profile (bag 10pcs).



PRK5513K
Set Profilo Alluminio incasso.
Set Aluminium Profile, opal diffuser, 2 caps.

PRK5513PX
Diffusore per profilo medio ad U
per cartongesso.
Medium U profile diffuser
for plasterboard.

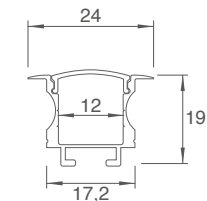
PRK5513TP
Tappi profilo medio cartongesso (10pz).
Caps for recessed profile (bag 10pcs).



PRK2407K
Set Profilo Alluminio incasso.
Set Aluminium Profile,
opal diffuser, caps + clips.

PRK2407PX
Diffusore per Profilo incasso.
Diffuser for recessed profile.

PRK2407TP
Tappi per profilo incasso (10pz).
Caps for recessed profile (10pcs).

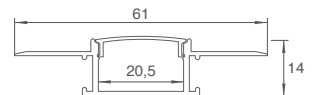


PRK2520K
Set Profilo Alluminio ad incasso.
Set Aluminium Profile, opal diffuser,
2 caps + 2 clips.

PRK2520PX
Diffusore per profilo ad incasso.
Diffuser for profile.

PRK2520ST
Staffe per profilo (4pz).
Clips for profile (4pcs).

PRK2520TP
Tappi per profilo (10pz).
Caps for profile (10pcs).



PRK6114K
Set Profilo Alluminio grande U
per cartongesso.
Set aluminium profile, opal diffuser,
caps + clips.

PRK6114PX
Diffusore per profilo grande ad U
per cartongesso.
Big U profile diffuser for plasterboard.

PRK6114TP
Tappi profilo grande cartongesso (10pz).
Caps for recessed profile (10pcs).

STRISCE LED
PROFESSIONALI
PROFESSIONAL LED STRIPS

S2835CRS

STRIP PROFESSIONALE - PROFESSIONAL STRIP

Scansiona il qr code per maggiori informazioni
Scan the qr code for more information



SALSEDINE CORROSION PROOF

ART. SU RICHIESTA	Article on request
CRI	Ra>90
POTENZA MAX - Max Power	<10 W/m
LUMEN/W	105 lm/W
REAL LUMEN	1050 lm/m
MODELLO LED - Led Model	2835
NR. LED	80 led/m
DIMMERABILE - Dimmable	✓
CLASSE EN - Energy Rating	F

ITA

Striscia a LED impermeabile, antipolvere, resistente alla corrosione salina (ammoniaca, idrogeno solforato, cloruro di sodio). Può essere utilizzato nelle seguenti occasioni speciali:

- Resistente alla corrosione posteriore alla nebbia salina progetti marittimi e da crociera.
- Resistente all'idrogeno solforato - consigliato per stazioni di servizio/tunnel.
- Resistente all'ammoniaca consigliato negli allevamenti.
- Ra90+, max. lunghezza 10mt e sezione minima: 10 cm

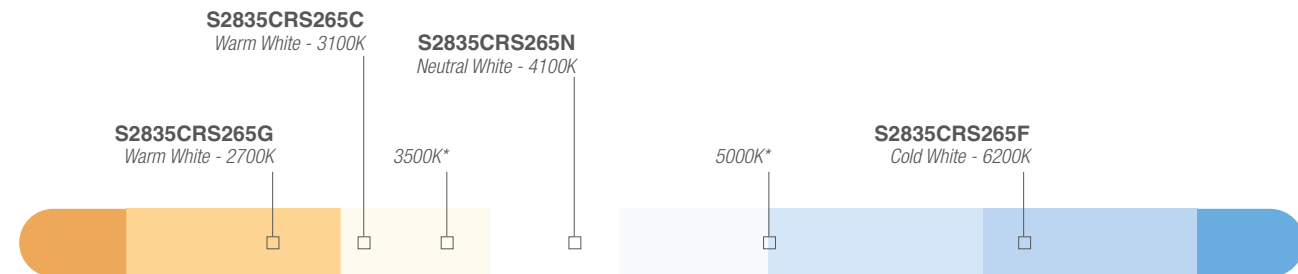
ENG

Waterproof, Dustproof, Corrosionproof (Ammonia, hydrogen sulfide, sodium chloride). Can be used in the following special occasions:

- Corrosion hind salt spray resistant, seaside and cruise projects.
- Hydrogen sulphide resistance gas station/tunnel occasions.
- Ammonia resistance livestock farms occasions.
- Ra90+, max. run 10m, and min. section: 10cm

COLORI LED - LED COLOR

*Altre colorazioni disponibili - Other colors available

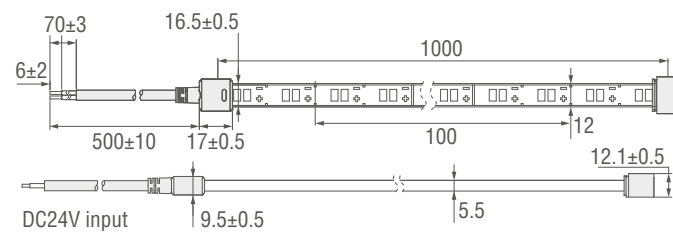


GRADO IP E SCHEMA - IP RATING AND SCHEME

STANDARD



IP65
Resina siliconica
Silicon Resin




COMPONENTI AGGIUNTIVI - ADDITIONAL COMPONENTS

PVC003

Profilo in plastica. Plastic profile.

ST1913

Staffa in plastica. Plastic clip.



TMP LIGHT

SPECIALI
SPECIALS

PROFESSIONALI
PROFESSIONALS

COB
COB

BASIC
BASIC

S2216/S5050POOL

STRIP PROFESSIONALE - PROFESSIONAL STRIP

Scansiona il qr code per maggiori informazioni
Scan the qr code for more information



PISCINE - POOL

S2216POOL

ART. SU RICHIESTA	Article on request
CRI	Ra>90
POTENZA MAX - Max Power	<10 W/m
LUMEN/W	90 lm/W
REAL LUMEN	900 lm/m
MODELLO LED - Led Model	2216
NR. LED	240 led/m
DIMMERABILE - Dimmable	✓
LUNGHEZZA - Length	10m
CLASSE EN - Energy Rating	G

PISCINE RGB - RGB POOL

S5050POOL

ART. SU RICHIESTA	Article on request
POTENZA MAX - Max Power	<15 W/m
LUMEN/W	525 lm/m
MODELLO LED - Led Model	5050
NR. LED	96 led/m
LUNGHEZZA - Length	5m
DIMMERABILE - Dimmable	✓

ITA


Striscia a LED impermeabile IP68 studiata per piscine, materiale PVC resistente al cloro.

- Profondità massima dell'acqua: 2 metri
- Ambiente operativo: da -10°C a 45°C
- Ra90+, max. lunghezza 10mt e sezione minima: 10 cm.
- Ingresso 24 V CC a corrente costante, Max.run 10 m / pz. vendita al metro in lunghezza personalizzata

ENG

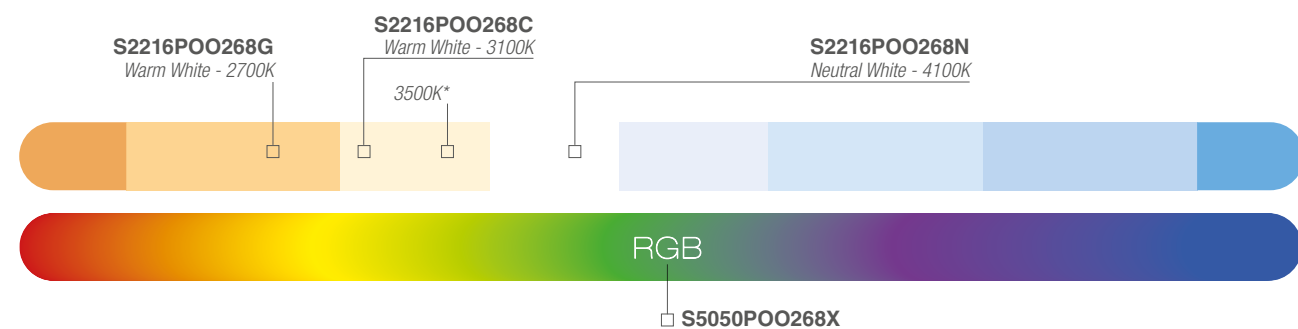
Maximum depth of the water: 2 meters(6.5FT).

- Operating environment: -10°C to 45°C
- Material: PVC, resistance to chlorine.
- Top view(Vertical Bending).
- Constant current 24VDC input, max.run 10m/pzs, Customized length sale.



COLORI LED - LED COLOR

Altre colorazioni disponibili - Other colors available*



COMPONENTI AGGIUNTIVI - ADDITIONAL COMPONENTS

PVC003

Profilo in plastica. Plastic profile.

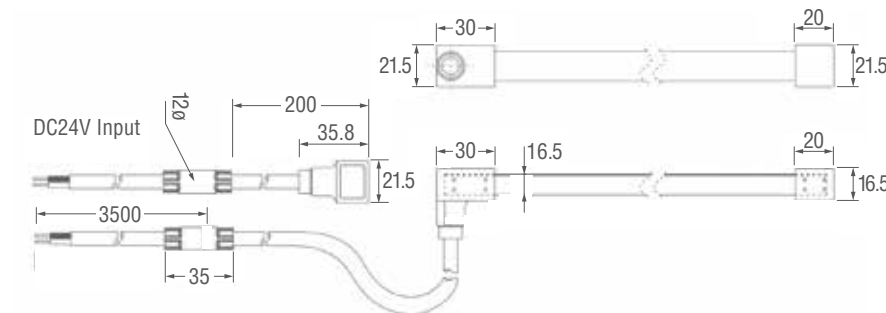
ST1913

Staffa in plastica. Plastic clip.

GRADO IP E SCHEMA - IP RATING AND SCHEME

STANDARD

IP68
Resina siliconica
Silicon Resin



S-COBSAUNA

STRIP PROFESSIONALE - PROFESSIONAL STRIP

Scansiona il qr code per maggiori informazioni
Scan the qr code for more information



SAUNA - SPA

ART. SU RICHIESTA	Article on request
CRI	Ra>90
POTENZA MAX - Max Power	<10 W/m
LUMEN/W	94 lm/W
REAL LUMEN	940 lm/m
MODELLO LED - Led Model	COB
DIMMERABILE - Dimmable	✓
TEMP. DI ESERCIZIO - Operating temp.	105°

ITA

Linea luminosa a LED lineare priva di punti e perfettamente omogenea.

- Può essere utilizzata in sauna/ sala benessere con 105°C
- La parte posteriore è studiata per essere protetta dal calore, e proteggere i chip led che creano il COB
- Maggiore resistenza alla flessione, rimane le stesse prestazioni quando si piega o si torce
- Area luminosa più ampia di fosforo, migliore effetto luminoso

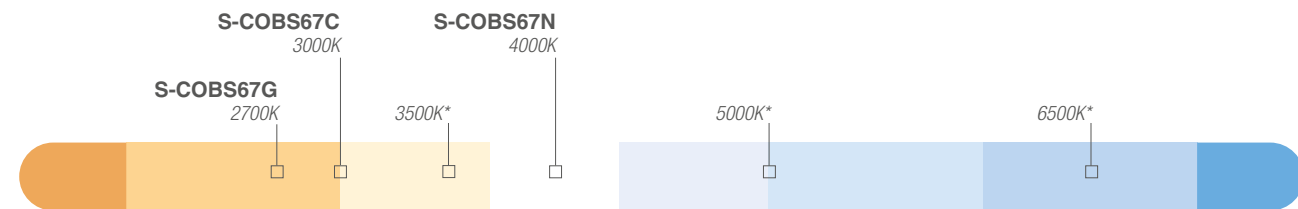
ENG

Dot free and perfectly homogeneous linear LED light line.

- Can use in Sauna/Spa room with 105°C.
- Back reinforcement design, protect the chip, strengthen the heat dissipation area of phosphor, better luminous effect.
- Stronger bending resistance, remains same performance when bending or twisting.
- Larger luminous area of phosphor, better luminous effect.

COLORI LED - LED COLOR


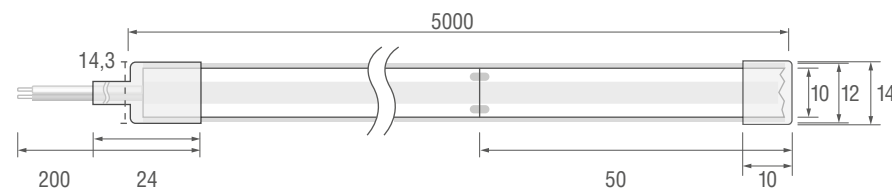
*Altre colorazioni disponibili - Other colors available



GRADO IP E SCHEMA - IP RATING AND SCHEME



5.5mm - h
IP67
Resina siliconica
Silicon Resin



COMPONENTI AGGIUNTIVI - ADDITIONAL COMPONENTS

PVC003
Profilo in plastica. Plastic profile.

ST1913
Staffa in plastica. Plastic clip.

S3535SX

STRIP PROFESSIONALE - PROFESSIONAL STRIP

Scansiona il qr code per maggiori informazioni
Scan the qr code for more information



7 YEARS WARRANTY

5MM

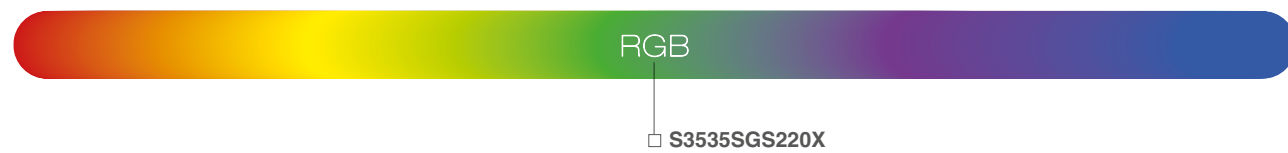
POTENZA MAX - Max Power	<12 W/m
REAL LUMEN	515 lm/m
LUMEN/W	43 lm/W
MODELLO LED - Led Model	3535
NR. LED	120 led/m
DIMMERABILE - Dimmable	✓

- RED** 625 Nm
- GREEN** 535 Nm
- BLUE** 475 Nm

ITA
Striscia a LED slim ad altissima luminosità e potenza, in RGB, per applicazioni decorative o illuminazione. La distribuzione ravvicinata dei LED (120LED/m) consente una emissione luminosa intensa ed uniforme. Il tracciato in rame sottile da 5mm di alta qualità ed elevato spessore permette alle strisce di ottenere alte prestazioni in dimensioni ridotte, mantenendo comunque inalterata la flessibilità del prodotto e la facilità del montaggio. Resinabile fino a IP54.

ENG
Slim LED strip with very high brightness and power, in RGB, for decorative or lighting applications. The close distribution of the LEDs (120LED/m) allows an intense and uniform light emission. The ultra-narrow 5mm high-quality to thick copper track allows the strips to reach high performance in small dimensions, while maintaining product flexibility and ease of assembly.

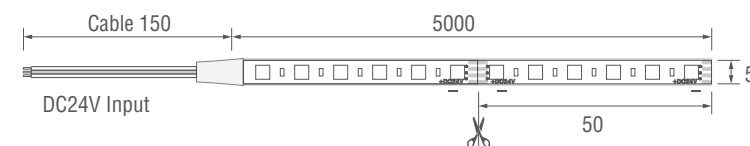
COLORI LED RGB - LED RGB COLOR



GRADO IP - IP GRADE

STANDARD	SU RICHIESTA - ON REQUEST
1.5mm - h IP20 Non impermeabile Non waterproof	1.5mm - h IP54 Strato di silicone Nano coated

SCHEMA - SCHEME



S3535GX

STRIP PROFESSIONALE - PROFESSIONAL STRIP

Scansiona il qr code per maggiori informazioni
Scan the qr code for more information



7 YEARS WARRANTY

10MM

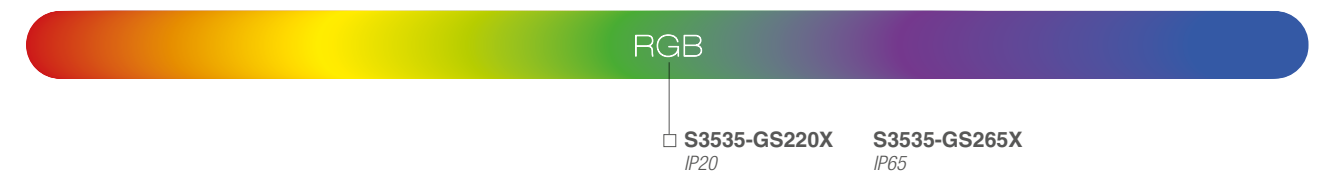
POTENZA MAX - Max Power	<19,2 W/m
REAL LUMEN	1050 lm/m
LUMEN/W	55 lm/W
MODELLO LED - Led Model	3535
NR. LED	112 led/m
DIMMERABILE - Dimmable	✓

- RED** 625 Nm
- GREEN** 525 Nm
- BLUE** 470 Nm

ENG
LED strip with high brightness and power, in RGB, for decorative or lighting applications. Type of LED selected to ensure uniformity within the strip, for full color effect applications. The high quality and high thickness copper track allows the strips to reach high performance in reduced dimensions, while maintaining the product's flexibility and ease of assembly.

ITA
Striscia a LED ad alta luminosità e potenza, in RGB, per applicazioni decorative o illuminazione. Tipologia di LED selezionata per garantire uniformità all'interno della striscia, per applicazioni ad effetto full color. Il tracciato in rame di alta qualità ed elevato spessore permette alle strisce di ottenere alte prestazioni in dimensioni ridotte, mantenendo comunque inalterata la flessibilità del prodotto e la facilità del montaggio. La versione IP20 è predisposta per il trattamento in IP54.

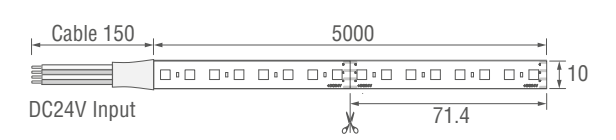
COLORI LED RGB - LED RGB COLOR



GRADO IP - IP GRADE

STANDARD	SU RICHIESTA - ON REQUEST
1.5mm - h IP20 Non impermeabile Non waterproof	2.5mm - h IP65 Protezione in silicone Silicon coated
1.5mm - h IP54 Strato di silicone Nano coated	5.5mm - h IP68 Resina siliconica Silicon Resin

SCHEMA - SCHEME



S3535MX

STRIP PROFESSIONALE - PROFESSIONAL STRIP

Scansiona il qr code per maggiori informazioni
Scan the qr code for more information



7 YEARS WARRANTY

ALTA DENSITÀ - HIGH DENSITY

POTENZA MAX - Max Power	<23 W/m
REAL LUMEN	1025 lm/m
LUMEN/W	44 lm/W
MODELLO LED - Led Model	3535
NR. LED	224 led/m
DIMMERABILE - Dimmable	✓

- RED** 625 Nm
- GREEN** 535 Nm
- BLUE** 475 Nm

ITA
Striscia a LED ad alta luminosità e potenza, in RGB, per applicazioni decorative o illuminazione. Tipologia di LED selezionata per garantire uniformità all'interno della striscia, per applicazioni ad effetto full color. Il tracciato in rame di alta qualità ed elevato spessore permette alle strisce di ottenere alte prestazioni in dimensioni ridotte, mantenendo comunque inalterata la flessibilità del prodotto e la facilità del montaggio. Resinabile fino a IP54.

ENG
LED strip with high brightness and power, in RGB, for decorative or lighting applications. Type of LED selected to ensure uniformity within the strip, for full color effect applications. The S3535MX model with its 224LED RGB allows a very strong light intensity with a uniformity of color. The high quality and high thickness copper track allows the strips to reach high performance in reduced dimensions, while maintaining the product's flexibility and ease of assembly.

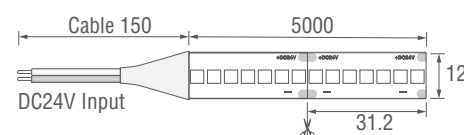
COLORI LED RGB - LED RGB COLOR



GRADO IP - IP GRADE

STANDARD	SU RICHIESTA - ON REQUEST		
1.5mm - h IP20 Non impermeabile Non waterproof	1.5mm - h IP54 Strato di silicone Nano coated	2.5mm - h IP65 Protezione in silicone Silicon coated	5.5mm - h IP68 Resina siliconica Silicon Resin

SCHEMA - SCHEME



S3535LX

STRIP PROFESSIONALE - PROFESSIONAL STRIP

Scansiona il qr code per maggiori informazioni
Scan the qr code for more information



7 YEARS WARRANTY

10MT ULTRALONG RGB

POTENZA MAX - Max Power	<14,4 W/m
LUMEN/W	46 lm/W
REAL LUMEN	675 lm/m
MODELLO LED - Led Model	3535
NR. LED	120 led/m
DIMMERABILE - Dimmable	✓

- RED** 625 Nm
- GREEN** 535 Nm
- BLUE** 470 Nm

ITA
Striscia a LED con lunghezza fino a 10mt, in RGB, per applicazioni decorative o illuminazione. Tipologia di LED selezionata per garantire uniformità all'interno della striscia, per applicazioni ad effetto full color. Il tracciato in rame di alta qualità ed elevato spessore permette alle strisce di ottenere alte prestazioni in dimensioni ridotte, mantenendo comunque inalterata la flessibilità del prodotto e la facilità del montaggio. Resinabile fino a IP54. La versione IP65 è disponibile su richiesta.

ENG
Ultralong LED strip up to 10 meters, in RGB, for decorative or lighting applications. Type of LED selected to ensure uniformity within the strip, for full color effect applications. The S3535LX model with its 120LED RGB allows a very strong light intensity with a uniformity of color. The high quality and high thickness copper track allows the strips to reach high performance in reduced dimensions, while maintaining the product's flexibility and ease of assembly.

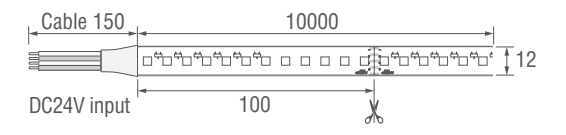
COLORI LED RGB - LED RGB COLOR



GRADO IP - IP RATING

STANDARD	SU RICHIESTA - ON REQUEST		
1.5mm - h IP20 Non impermeabile Non waterproof	1.5mm - h IP54 Strato di silicone Nano coated	2.5mm - h IP65 Protezione in silicone Silicon coated	5.5mm - h IP68 Resina siliconica Silicon Resin

SCHEMA - SCHEME



TMP LIGHT
SPECIALI SPECIALS
PROFESSIONALI PROFESSIONALS
COB COB
BASIC BASIC

S3535BX

STRIP PROFESSIONALE - PROFESSIONAL STRIP

Scansiona il qr code per maggiori informazioni
Scan the qr code for more information



5 YEARS WARRANTY

BENDABLE

POTENZA MAX - Max Power	<14,4 W/m
LUMEN/WATT	38 lm/W
REAL LUMEN	540 lm/m
MODELLO LED - Led Model	3535
NR. LED	60 led/m
DIMMERABILE - Dimmable	✓

RED 625 Nm
GREEN 535 Nm
BLUE 475 Nm

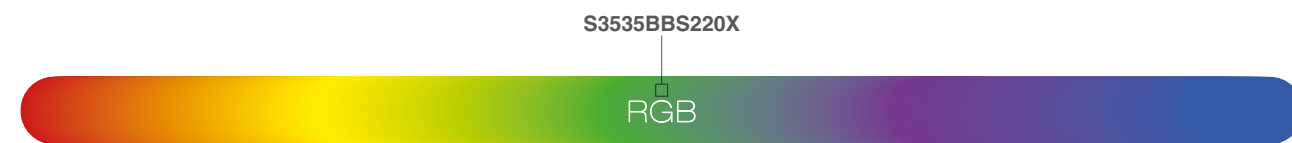
ITA

Striscia a LED Bendable, il tracciato in rame di alta qualità è stato progettato per rendere la striscia LED curvabile in qualsiasi direzione agevolando il montaggio. Adatta per applicazioni decorative o illuminazione in profili calandratati. La distribuzione ravvicinata dei LED (60LED/m) consente una emissione luminosa intensa ed uniforme. Disponibile con luce tradizionale oppure con fasci di colore full-RGB. Resinabile fino a IP54.

ENG

Bendable LED strip, the high quality copper strip is designed to make the LED strip curvable in any direction, making it easy to mount. Suitable for decorative applications or lighting in calendered profiles. The close distribution of the LEDs (60LED/m) allows an intense and uniform light emission. Available with full-RGB color beams.

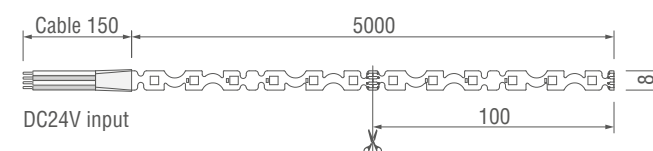
COLORI LED RGB - LED RGB COLOR



GRADO IP - IP GRADE

STANDARD	SU RICHIESTA - ON REQUEST
1.5mm - h IP20 Non impermeabile Non waterproof	1.5mm - h IP54 Strato di silicone Nano coated

SCHEMA - SCHEME



S2835BB

STRIP PROFESSIONALE - PROFESSIONAL STRIP

Scansiona il qr code per maggiori informazioni
Scan the qr code for more information



5 YEARS WARRANTY

BENDABLE

CRI	Ra>97
POTENZA MAX - Max Power	<12 W/m
LUMEN/W	70 lm/W
REAL LUMEN	-
MODELLO LED - Led Model	2835
NR. LED	60 led/m
DIMMERABILE - Dimmable	✓
CLASSE EN - Energy Rating	G

ENG

Bendable LED strip, the high quality copper strip is designed to make the LED strip curvable in any direction, making it easy to mount. Suitable for decorative applications or lighting in calendered profiles. The close distribution of the LEDs (60LED/m) allows an intense and uniform light emission.

ITA

Striscia a LED Bendable, il tracciato in rame di alta qualità è stato progettato per rendere la striscia LED curvabile in qualsiasi direzione agevolando il montaggio. Adatta per applicazioni decorative o illuminazione in profili calandratati. La distribuzione ravvicinata dei LED (60LED/m) consente una emissione luminosa intensa ed uniforme. Resinabile fino a IP54.

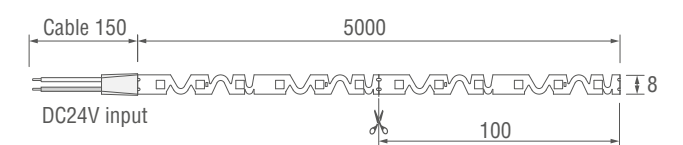
COLORI LED - LED COLOR



GRADO IP - IP RATING

STANDARD	SU RICHIESTA - ON REQUEST
1.5mm - h IP20 Non impermeabile Non waterproof	1.5mm - h IP54 Strato di silicone Nano coated

SCHEMA - SCHEME



S3014GX

STRIP PROFESSIONALE - PROFESSIONAL STRIP

Scansiona il qr code per maggiori informazioni
Scan the qr code for more information



SIDE VIEW RGB

POTENZA MAX - Max Power	<14,4 W/m
LUMEN/W	23 lm/W
REAL LUMEN	720 lm/m
MODELLO LED - Led Model	3014
NR. LED	120 led/m
DIMMERABILE - Dimmable	✓

RED
625 Nm

GREEN
522 Nm

BLUE
470 Nm

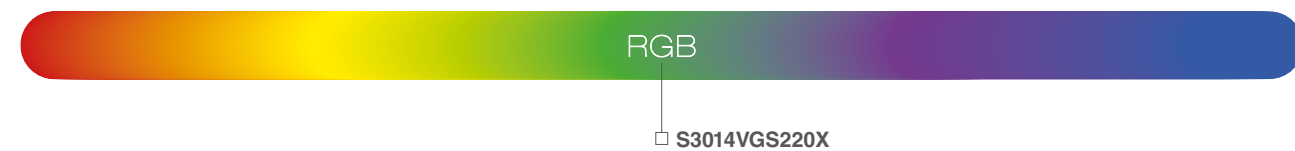
ITA

Striscia a LED Side View, progettata con LED ad emissione laterale per tutte quelle applicazioni dove necessita una diversa direzione della luce. Adatta per applicazioni decorative o illuminazione in profili calandrati. La distribuzione ravvicinata dei LED (120LED/m) consente una emissione luminosa intensa ed uniforme. Disponibile con luce tradizionale oppure con fasci di colore full-RGB. Il tracciato in rame di alta qualità ed elevato spessore permette alle strisce di ottenere alte prestazioni in dimensioni ridotte, mantenendo comunque inalterata la flessibilità del prodotto e la facilità del montaggio. Resinabile fino a IP54.

ENG

Side View LED strip, designed with side-emitting LEDs for all those applications where a different light direction is needed. Suitable for decorative applications or lighting in calendered profiles. The close distribution of the LEDs (120LED/m) allows an intense and uniform light emission. Available with full-RGB color beams. The high quality and high thickness copper track allows the strips to reach high performance in reduced dimensions, while maintaining the product's flexibility and ease of assembly.

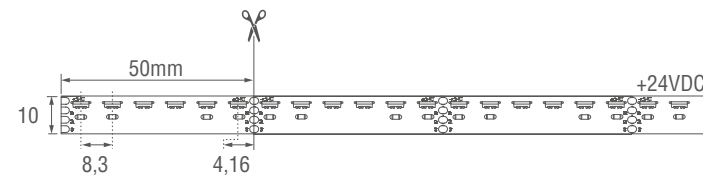
COLORI LED RGB - LED RGB COLOR



GRADO IP - IP GRADE

STANDARD	SU RICHIESTA - ON REQUEST
1.5mm - h IP20 Non impermeabile Non waterproof	1.5mm - h IP54 Strato di silicone Nano coated

SCHEMA - SCHEME



S3014G

STRIP PROFESSIONALE - PROFESSIONAL STRIP

Scansiona il qr code per maggiori informazioni
Scan the qr code for more information



SIDE VIEW

CRI	Ra>80
POTENZA MAX - Max Power	<9,6 W/m
LUMEN/W	95 lm/W
REAL LUMEN	915 lm/m
MODELLO LED - Led Model	3014
NR. LED	120 led/m
DIMMERABILE - Dimmable	✓
CLASSE EN	G A F A

ITA

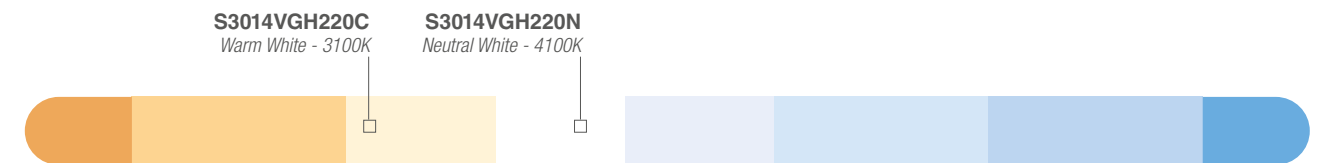
Striscia a LED Side View, progettata con LED ad emissione laterale per tutte quelle applicazioni dove necessita una diversa direzione della luce. Adatta per applicazioni decorative o illuminazione in profili calandrati. La distribuzione ravvicinata dei LED (120LED/m) consente una emissione luminosa intensa ed uniforme. Disponibile con luce tradizionale oppure con fasci di colore full-RGB. Il tracciato in rame di alta qualità ed elevato spessore permette alle strisce di ottenere alte prestazioni in dimensioni ridotte, mantenendo comunque inalterata la flessibilità del prodotto e la facilità del montaggio. Resinabile fino a IP54.

ENG

Side View LED strip, designed with side-emitting LEDs for all those applications where a different light direction is needed. Suitable for decorative applications or lighting in calendered profiles. The close distribution of the LEDs (120LED/m) allows an intense and uniform light emission. The high quality and high thickness copper track allows the strips to reach high performance in reduced dimensions, while maintaining the product's flexibility and ease of assembly.

COLORI LED - LED COLOR

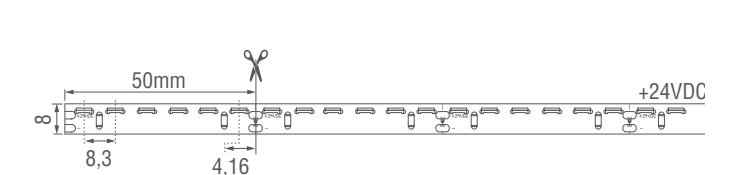
Altre colorazioni disponibili - Other colors available



GRADO IP - IP GRADE

STANDARD	SU RICHIESTA - ON REQUEST
1.5mm - h IP20 Non impermeabile Non waterproof	1.5mm - h IP54 Strato di silicone Nano coated

SCHEMA - SCHEME



S5050DMX

STRIP PROFESSIONALE - PROFESSIONAL STRIP

Scansiona il qr code per maggiori informazioni
Scan the qr code for more information



5 YEARS WARRANTY

DMX RGB WHITE

POTENZA MAX - Max Power	<16,8 W/m
LUMEN/W	42 lm/W
REAL LUMEN	580 lm/m
MODELLO LED - Led Model	5050
NR. LED	70 led/m
DIMMERABILE - Dimmable	✓

ITA

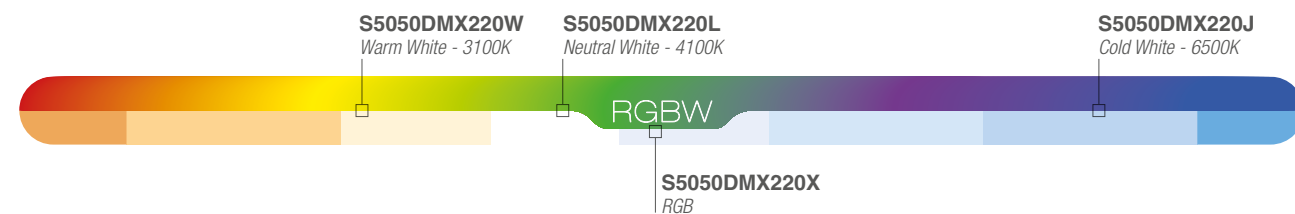
Striscia a LED RGB full color, con tecnologia Digitale DMX, per applicazioni decorative o illuminazione. La selezione in ogni 100mm. In caso di rottura di un gruppo, il segnale viene trasmesso, senza interruzioni. Adatta per applicazioni decorative, dove il gioco di colore rende accattivante l'area illuminata. Resinabile fino a IP54.

ENG

Full color RGB LED strip, with Digital DMX technology, for decorative or lighting applications. The selection in every 100mm. If a group breaks down, the signal is transmitted, without interruption. Suitable for decorative applications, where the play of color makes the illuminated area captivating. Resinable up to IP54.

RED 625 Nm
GREEN 535 Nm
BLUE 475 Nm

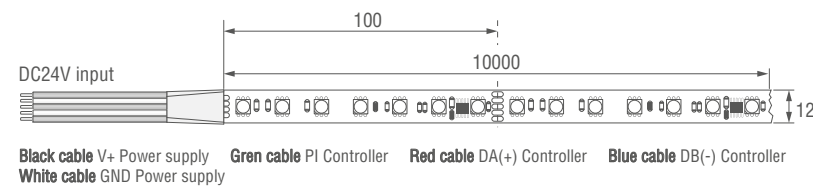
COLORI LED RGBW - LED RGBW COLOR



GRADO IP - IP GRADE

STANDARD	SU RICHIESTA - ON REQUEST
1.5mm - h IP20 Non impermeabile Non waterproof	1.5mm - h IP54 Strato di silicone Nano coated

SCHEMA - SCHEME



S5050BW

STRIP PROFESSIONALE - PROFESSIONAL STRIP

Scansiona il qr code per maggiori informazioni
Scan the qr code for more information



5 YEARS WARRANTY

RGB WHITE

POTENZA MAX - Max Power	<14,4 W/m
LUMEN/W	48 lm/W
REAL LUMEN	680 lm/m
MODELLO LED - Led Model	5050
NR. LED	60 led/m
DIMMERABILE - Dimmable	✓

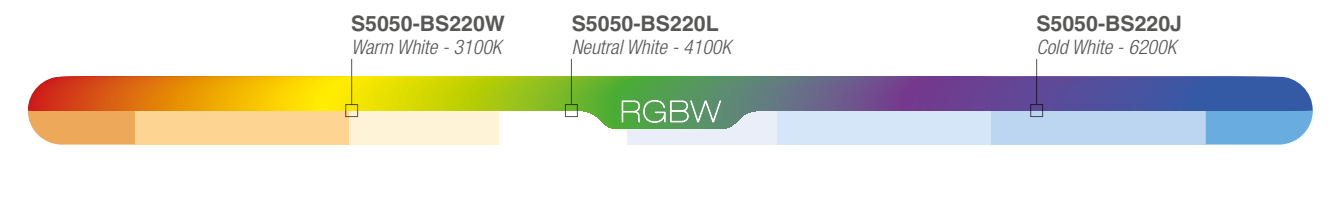
ITA

Striscia a LED ad alta luminosità e potenza, con tecnologia RGBW, per applicazioni decorative o illuminazione. Tipologia di LED selezionata per garantire uniformità all'interno della striscia, per applicazioni ad effetto full color. Il tracciato in rame di alta qualità ed elevato spessore permette alle strisce di ottenere alte prestazioni in dimensioni ridotte, mantenendo comunque inalterata la flessibilità del prodotto e la facilità del montaggio. Resinabile fino a IP54.

High power and high brightness LED strip, with RGBW technology, for decorative applications or lighting. Selected LED to reach light uniformity in complete length of the strip LED, for application where you need full color effect. Printed circuit board in high quality copper and high thickness allows the strips to reach high performance in reduced dimensions, while maintaining unaltered the flexibility of the product and ease of installation.

RED 625 Nm
GREEN 535 Nm
BLUE 475 Nm

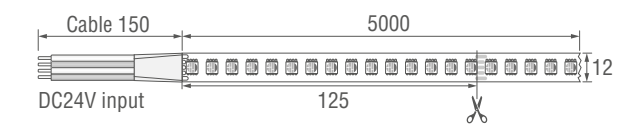
COLORI LED RGBW - LED RGBW COLOR



GRADO IP - IP GRADE

STANDARD	SU RICHIESTA - ON REQUEST
1.5mm - h IP20 Non impermeabile Non waterproof	1.5mm - h IP54 Strato di silicone Nano coated

SCHEMA - SCHEME



S5630K

STRIP PROFESSIONALE - PROFESSIONAL STRIP

Scansiona il qr code per maggiori informazioni
Scan the qr code for more information



7 YEARS WARRANTY

200lm/W

CRI	Ra>80
POTENZA MAX - Max Power	<19,2 W/m
LUMEN/W	200 lm/W
REAL LUMEN	3840 lm/m
MODELLO LED - Led Model	5630
NR. LED	180 led/m
DIMMERABILE - Dimmable	✓
CLASSE EN	

ITA

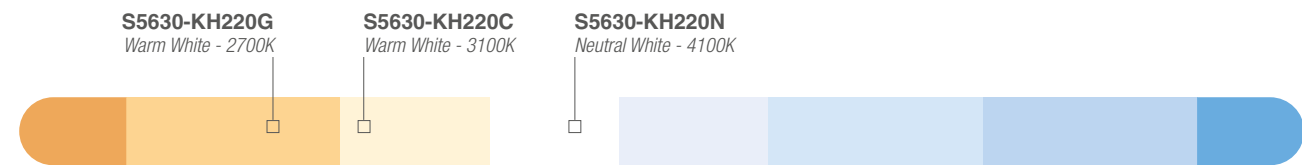
Striscia a LED high lumen 192lm/W, con indice cromatico superiore a 80, per far risaltare il corretto colore di quanto viene illuminato. Adatta per applicazioni decorative o illuminazione. La distribuzione ravvicinata dei LED (180led/m) consente una emissione luminosa intensa ed uniforme. Il tracciato in rame di alta qualità ed elevato spessore permette alle strisce di ottenere alte prestazioni in dimensioni ridotte, mantenendo comunque inalterata la flessibilità del prodotto e la facilità del montaggio. La versione IP20 è predisposta per il trattamento in IP54. La versione IP65 è disponibile su richiesta.

ENG

LED strip with very high Lumen/Watt ratio, up to 192lm/w. Suitable for applications where important lighting with high bright is required. The close distribution of the LEDs (180LED/m) allows an intense and uniform light emission. The high quality and high thickness copper track allows the strips to reach high performance in reduced dimensions, while maintaining the product's flexibility and ease of assembly.

COLORI LED - LED COLOR

Altre colorazioni disponibili - Other colors available

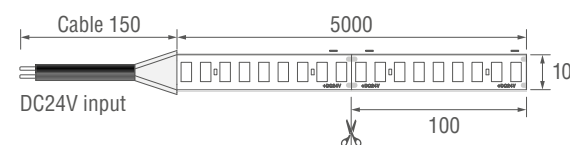


GRADO IP - IP GRADE

STANDARD SU RICHIESTA - ON REQUEST

1.5mm - h IP20 Non impermeabile Non waterproof	1.5mm - h IP54 Strato di silicone Nano coated
---	--

SCHEMA - SCHEME



S2216K

STRIP PROFESSIONALE - PROFESSIONAL STRIP

Scansiona il qr code per maggiori informazioni
Scan the qr code for more information



7 YEARS WARRANTY

4MM

ITA

Striscia a LED superslim ad altissima luminosità e potenza, con indice cromatico superiore a 97, per far risaltare il corretto colore di quanto viene illuminato. Adatta per applicazioni decorative o illuminazione. La distribuzione ravvicinata dei LED (182LED/m) consente una emissione luminosa intensa ed uniforme. Il tracciato in rame ultrasottile da 4mm di alta qualità ed elevato spessore permette alle strisce di ottenere alte prestazioni in dimensioni ridotte, mantenendo comunque inalterata la flessibilità del prodotto e la facilità del montaggio. La versione IP20 è predisposta per il trattamento in IP54.

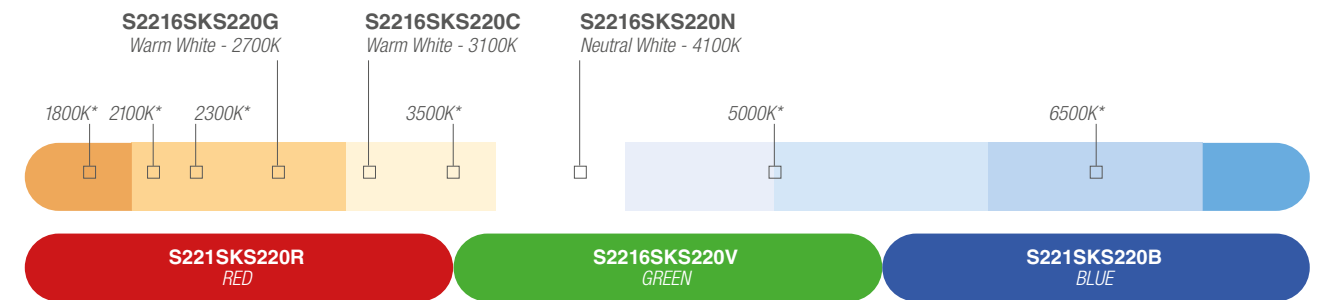
ENG

Superslim LED strip with very high brightness and power, with a color index higher than 97, to bring out the correct color of what is being lit. Suitable for decorative applications or lighting. The close distribution of the LEDs (182LED/m) allows an intense and uniform light emission. The ultra-narrow 4mm high-quality to thick copper track allows the strips to reach high performance in small dimensions, while maintaining product flexibility and ease of assembly.

CRI	Ra>90
POTENZA MAX - Max Power	<9 W/m
LUMEN/W	94 lm/W
REAL LUMEN	945 lm/m
MODELLO LED - Led Model	2216
NR. LED	182 led/m
DIMMERABILE - Dimmable	✓
CLASSE EN - Energy Rating	

COLORI LED - LED COLOR

*Altre colorazioni disponibili - Other colors available

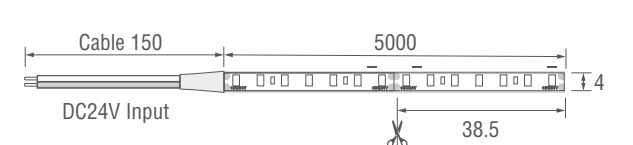


GRADO IP - IP RATING

STANDARD SU RICHIESTA - ON REQUEST

1.5mm - h IP20 Non impermeabile Non waterproof	1.5mm - h IP54 Strato di silicone Nano coated
---	--

SCHEMA - SCHEME



S2216R

STRIP PROFESSIONALE - PROFESSIONAL STRIP

Scansiona il qr code per maggiori informazioni
Scan the qr code for more information



MEDIA DENSITÀ - MEDIUM DENSITY

CRI	Ra>90
POTENZA MAX - Max Power	<19,2 W/m
LUMEN/W	110 lm/W
REAL LUMEN	2100 lm/m
MODELLO LED - Led Model	2216
NR. LED	266 led/m
DIMMERABILE - Dimmable	✓
CLASSE EN - Energy Rating	F

ITA

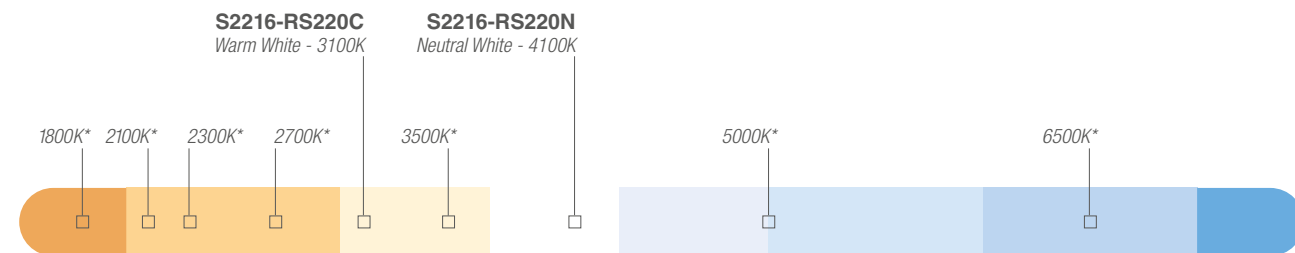
Striscia a LED ad altissima luminosità e potenza, con indice cromatico superiore a 90, per far risaltare il corretto colore di quanto viene illuminato. Adatta per applicazioni decorative o illuminazione. La distribuzione ravvicinata dei LED (266LED/m) consente una emissione luminosa intensa ed uniforme. Il tracciato in rame di alta qualità ed elevato spessore permette alle strisce di ottenere alte prestazioni in dimensioni ridotte, mantenendo comunque inalterata la flessibilità del prodotto e la facilità del montaggio. Resinabile fino a IP54. La versione IP65 è disponibile su richiesta.

ENG

Very high power and very high brightness LED strip, with a color index above 90, to bring out the correct color of what is illuminated. Suitable for decorative applications or lighting. The close distribution of the LEDs (266LED/m) allows an intense and uniform light emission. Printed circuit board in high quality copper and high thickness allows the strip to reach high performance in reduced dimensions, while maintaining unaltered the flexibility of the product and ease of installation.

COLORI LED - LED COLOR

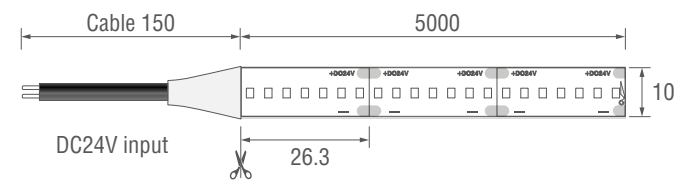
*Altre colorazioni disponibili - Other colors available



GRADO IP - IP GRADE

STANDARD	SU RICHIESTA - ON REQUEST
1.5mm - h IP20 Non impermeabile Non waterproof	1.5mm - h IP54 Strato di silicone Nano coated

SCHEMA - SCHEME



S2216T

STRIP PROFESSIONALE - PROFESSIONAL STRIP

Scansiona il qr code per maggiori informazioni
Scan the qr code for more information



ALTA DENSITÀ - HIGH DENSITY

CRI	Ra>90
POTENZA MAX - Max Power	<23 W/m
LUMEN/W	102 lm/W
REAL LUMEN	2300 lm/m
MODELLO LED - Led Model	2216
NR. LED	364 led/m
DIMMERABILE - Dimmable	✓
CLASSE EN - Energy Rating	F

ITA

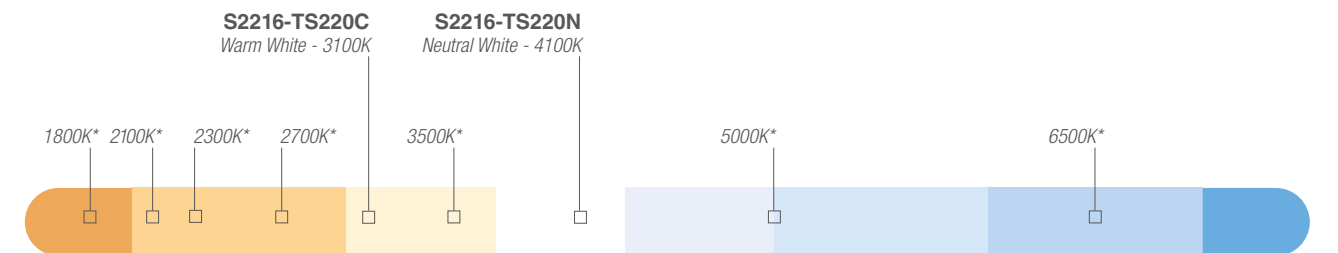
Striscia a LED ad altissima luminosità e potenza, con indice cromatico superiore a 90, per far risaltare il corretto colore di quanto viene illuminato. Adatta per applicazioni decorative o illuminazione. La distribuzione ravvicinata dei LED (364LED/m) consente una emissione luminosa intensa ed uniforme. Il tracciato in rame di alta qualità ed elevato spessore permette alle strisce di ottenere alte prestazioni in dimensioni ridotte, mantenendo comunque inalterata la flessibilità del prodotto e la facilità del montaggio. Resinabile fino a IP54. La versione IP65 è disponibile su richiesta.

ENG

LED strip with very high brightness and power, with a chromatic index greater than 90, to bring out the correct color of what is illuminated. Suitable for decorative or lighting applications. The close distribution of the LEDs (364LED/ m) allows an intense and uniform light emission. The high quality and high thickness copper pattern allows the strips to obtain high performance in reduced dimensions, while maintaining the flexibility of the product and ease of assembly unchanged. Resinable up to IP54. The IP65 version is available on request.

COLORI LED - LED COLOR

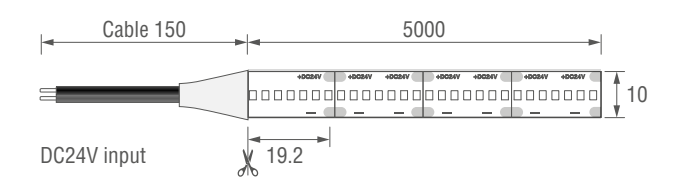
*Altre colorazioni disponibili - Other colors available



GRADO IP - IP GRADE

STANDARD	SU RICHIESTA - ON REQUEST
1.5mm - h IP20 Non impermeabile Non waterproof	1.5mm - h IP54 Strato di silicone Nano coated

SCHEMA - SCHEME



S2835EF

STRIP PROFESSIONALE - PROFESSIONAL STRIP

Scansiona il qr code per maggiori informazioni
Scan the qr code for more information



7 YEARS WARRANTY

ALIMENTI - FOOD

CRI	Ra>80
POTENZA MAX - Max Power	<16,8 W/m
LUMEN/W	136 lm/W
REAL LUMEN	1760 lm/m
MODELLO LED - Led Model	2835
NR. LED	112 led/m
DIMMERABILE - Dimmable	✓

ITA

Striscia a LED ad alta efficienza studiata per l'illuminazione di generi alimentari, con gradazioni di colore della luce specifiche per esaltare il colore degli alimenti. Adatta per applicazioni in aree commerciali di ogni genere dai grandi supermercati ai negozi. La distribuzione ravvicinata dei LED (112LED/m) consente una emissione luminosa intensa ed uniforme. Il tracciato in rame di alta qualità ed elevato spessore permette alle strisce di ottenere alte prestazioni in dimensioni ridotte, mantenendo comunque inalterata la flessibilità del prodotto e la facilità del montaggio. Resinabile fino a IP54.

ENG

High efficiency LED strip designed for food illumination, with specific color degrees studied to exalt foods color. Suitable for commercial applications of every kind, from big superstores to city shops. The close distribution of the LEDs (112LED/m) allows an intense and uniform light emission. Printed circuit board in high quality copper and high thickness allows the strips to reach high performance in reduced dimensions, while maintaining unaltered the flexibility of the product and ease of installation.

GRADO IP - IP GRADE

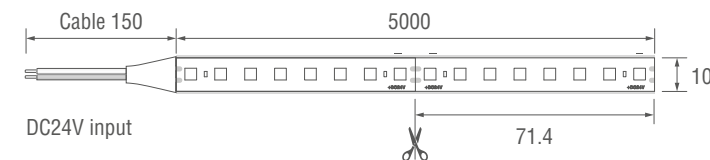
STANDARD

1.5mm - h
IP20
Non impermeabile
Non waterproof

SU RICHIESTA - ON REQUEST

1.5mm - h
IP54
Strato di silicone
Nano coated

SCHEMA - SCHEME



LUCE NORMALE

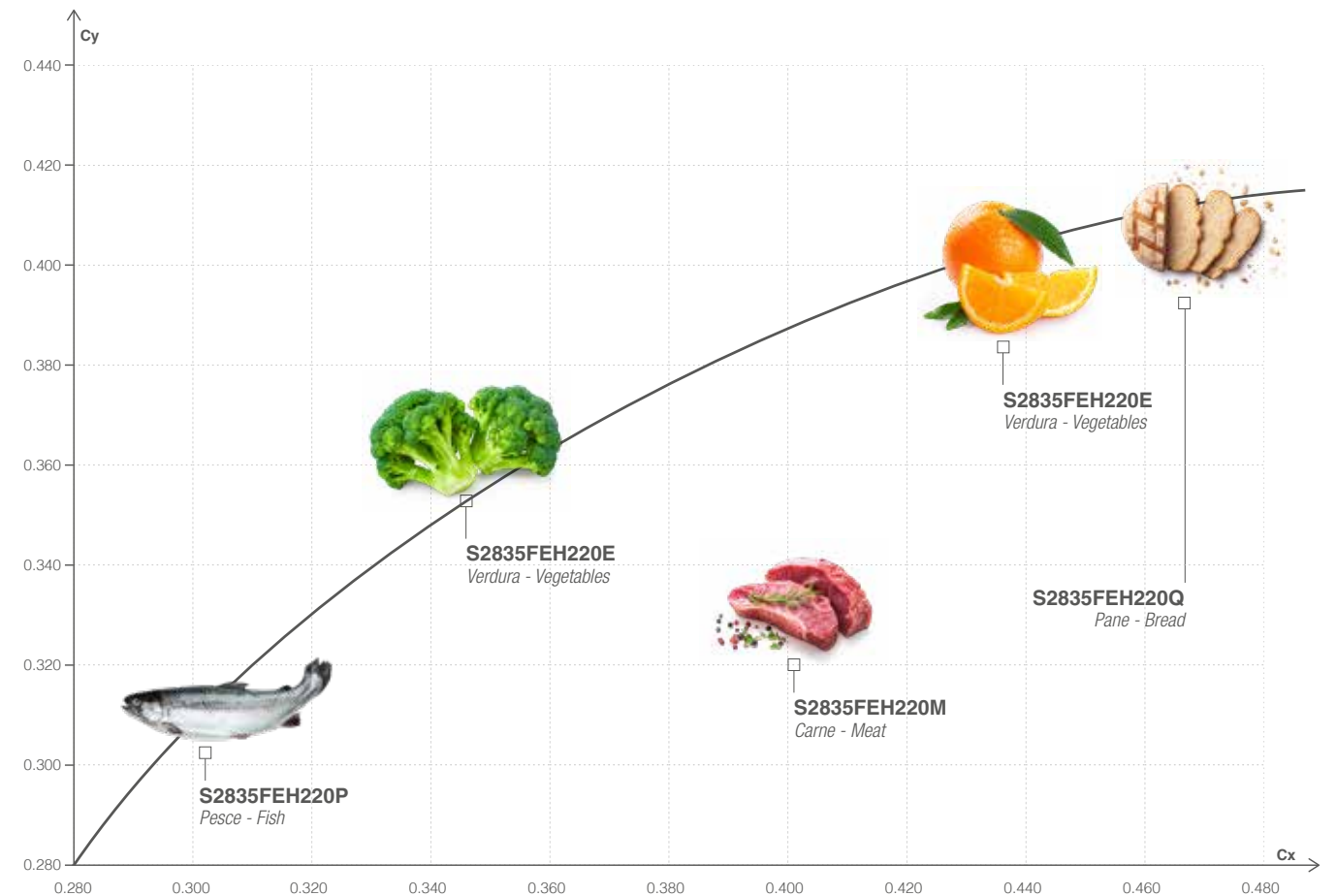
Traditional Light



LUCE PER ALIMENTI

Food Light

COLORI LED - LED COLOR



S2835E

STRIP PROFESSIONALE - PROFESSIONAL STRIP

Scansiona il qr code per maggiori informazioni
Scan the qr code for more information



CRI Ra>97

CRI	Ra>97
POTENZA MAX - Max Power	<16,8 W/m
LUMEN/W	113 lm/W
REAL LUMEN	1850 lm/m
MODELLO LED - Led Model	2835
NR. LED	112 led/m
DIMMERABILE - Dimmable	✓
CLASSE EN	G

ITA

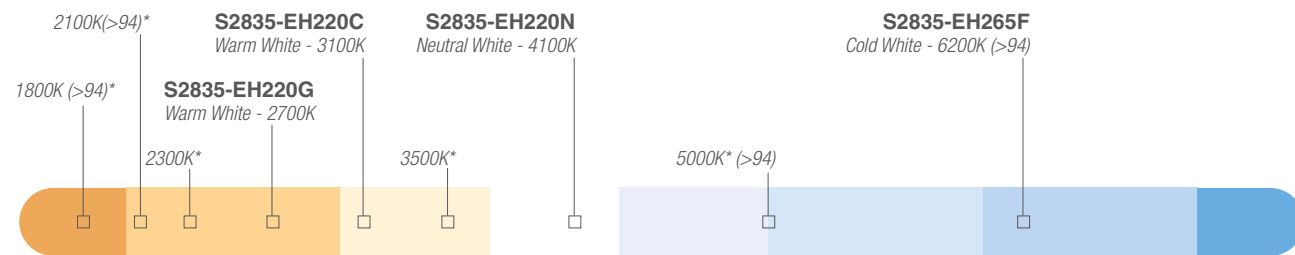
Striscia a LED ad alta luminosità e potenza, con indice cromatico superiore a 97, per far risaltare il corretto colore di quanto viene illuminato. Adatta per applicazioni decorative o illuminazione. La distribuzione ravvicinata dei LED (112LED/m) consente una emissione luminosa intensa ed uniforme. Il tracciato in rame di alta qualità ed elevato spessore permette alle strisce di ottenere alte prestazioni in dimensioni ridotte, mantenendo comunque inalterata la flessibilità del prodotto e la facilità del montaggio. La versione IP20 è predisposta per il trattamento in IP54. La versione IP65 è disponibile su richiesta.

ENG

High power and high brightness LED strip, with a color index above 97, to bring out the correct color of what is illuminated. Suitable for decorative applications or lighting. The close distribution of the LEDs (112LED/m) allows an intense and uniform light emission. Printed circuit board in high quality copper and high thickness allows the strips to reach high performance in reduced dimensions, while maintaining unaltered the flexibility of the product and ease of installation.

COLORI LED - LED COLOR

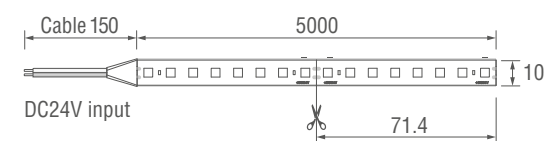
*Altre colorazioni disponibili - Other colors available



GRADO IP - IP RATING

STANDARD	SU RICHIESTA - ON REQUEST		
1.5mm - h IP20 Non impermeabile Non waterproof	1.5mm - h IP54 Strato di silicone Nano coated	2.5mm - h IP65 Protezione in silicone Silicon coated	5.5mm - h IP68 Resina siliconica Silicon Resin

SCHEMA - SCHEME



S2835M

STRIP PROFESSIONALE - PROFESSIONAL STRIP

Scansiona il qr code per maggiori informazioni
Scan the qr code for more information



CRI Ra>97

CRI	Ra>97
POTENZA MAX - Max Power	<23 W/m
LUMEN/W	120 lm/W
REAL LUMEN	2780 lm/m
MODELLO LED - Led Model	2835
NR. LED	240 led/m
DIMMERABILE - Dimmable	✓
CLASSE EN	F A G E

ITA

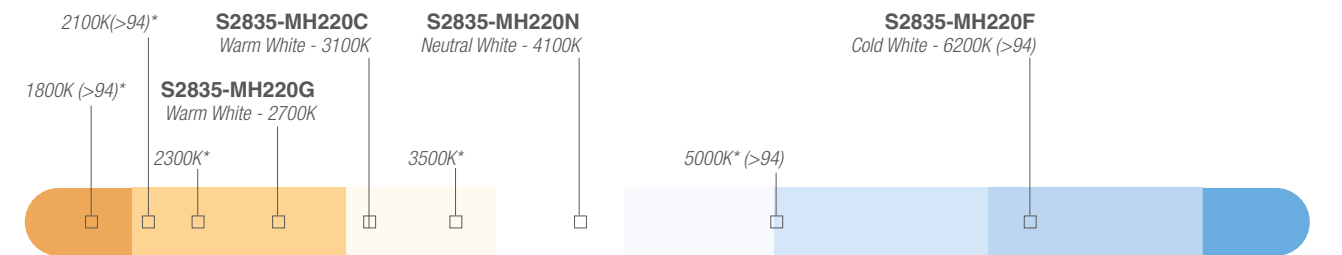
Striscia a LED ad altissima luminosità e potenza, con indice cromatico superiore a 97, per far risaltare il corretto colore di quanto viene illuminato. Adatta per applicazioni decorative o illuminazione. La distribuzione ravvicinata dei LED (240LED/m) consente una emissione luminosa intensa ed uniforme. Il tracciato in rame di alta qualità ed elevato spessore permette alle strisce di ottenere alte prestazioni in dimensioni ridotte, mantenendo comunque inalterata la flessibilità del prodotto e la facilità del montaggio. La versione IP20 è predisposta per il trattamento in IP54. La versione IP65 è disponibile su richiesta.

ENG

Very high power and very high brightness LED strip, with a color index above 97, to bring out the correct color of what is illuminated. Suitable for decorative applications or lighting. The close distribution of the LEDs (240LED/m) allows an intense and uniform light emission. Printed circuit board in high quality copper and high thickness allows the strips to reach high performance in reduced dimensions, while maintaining unaltered the flexibility of the product and ease of installation.

COLORI LED - LED COLOR

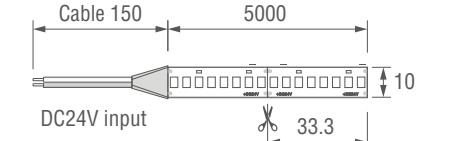
*Altre colorazioni disponibili - Other colors available



GRADO IP - IP RATING

STANDARD	SU RICHIESTA - ON REQUEST		
1.5mm - h IP20 Non impermeabile Non waterproof	1.5mm - h IP54 Strato di silicone Nano coated	2.5mm - h IP65 Protezione in silicone Silicon coated	5.5mm - h IP68 Resina siliconica Silicon Resin

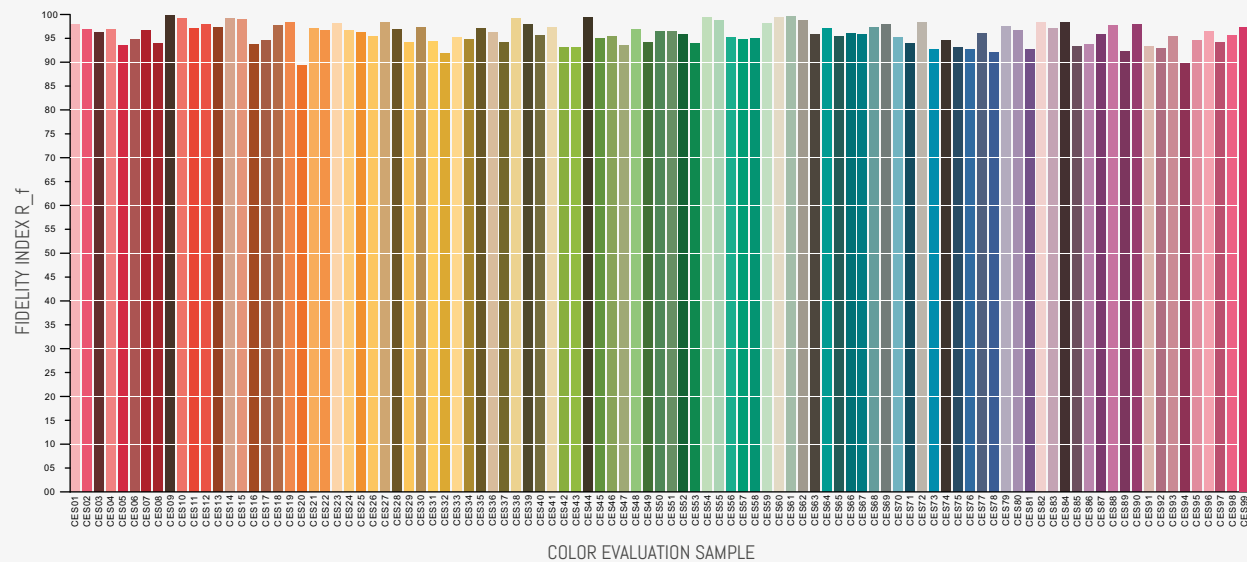

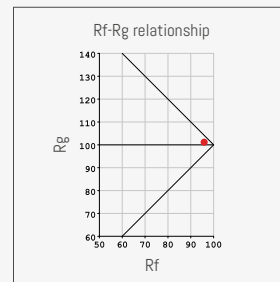
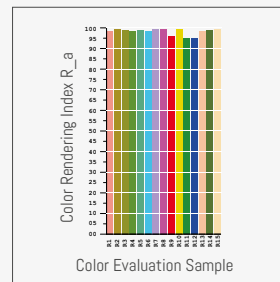
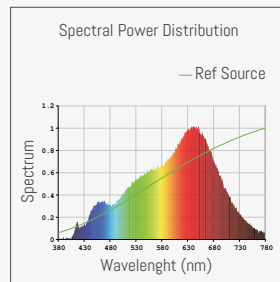
SCHEMA - SCHEME



FULL SPECTRUM

L'indice di resa cromatica, conosciuto dai più come "CRI" (Color Rendering Index), misura quanto una fonte luminosa fa apparire naturali gli oggetti che illumina o, ancora più semplicemente, quanto quella luce sia simile alla luce solare nell'illuminare un oggetto. Questo indice assume valori da 0 fino a 100, nel caso la luce risulti perfettamente naturale. Nel mondo dell'illuminazione la perfezione non è mai stata raggiunta, anche se con le moderne tecnologie si può arrivare sempre più vicini, arrivando addirittura a toccare un indice pari o superiore a 98, come nel caso di alcuni modelli della nostra nuova gamma di strisce a LED. Tornando però a parlare della grande maggioranza dei prodotti in commercio, la qualità della luce è sempre stata media sui prodotti da interno, con indici intorno a 80 e bassa sui prodotti da esterno, con indici intorno a 70. Questa differenza non è dovuta solo ad un fattore economico, ma anche al fatto che si sia sempre prestata più attenzione all'illuminazione di spazi interni, nei quali passiamo la maggior parte del tempo e specialmente la sera, quando le luci sono effettivamente accese. Abitando questi spazi è facile intuire come si preferisca passare il proprio tempo in un ambiente con una luce il più naturale possibile. D'altro canto l'illuminazione delle aree esterne, dove la presenza dell'uomo è più marginale nelle ore serali, non è stata curata, a livello di qualità della luce, tanto quanto quella delle aree interne. Contrariamente da quanto proposto dalla maggior parte dei nostri competitor, Dogi ha sempre voluto dare

un occhio di riguardo alla qualità della luce, e in linea con l'innovazione tecnologica che sta avvenendo nel mondo del LED vuole garantire ai propri clienti una resa cromatica della luce elevata su tutta la gamma, sia da interni che da esterni. Ormai non è più difficile come un tempo trovare produttori di LED in grado di produrre ampie selezioni di LED performanti e con CRI 90 o superiore, così Dogi sta indirizzando da qualche tempo le sue energie verso luci qualitativamente superiori, specialmente nell'illuminazione di esterni dove l'attenzione non è stata mai sufficiente. In questo modo sarà sempre più possibile portare a termine lavori che valorizzino ed esaltino gli spazi e gli oggetti illuminati, che ci facciano riscoprire il piacere di stare in giardino o al parco la sera; di realizzare impianti che esaltino facciate di edifici moderni e storici o che siano in grado di valorizzare i nostri monumenti. Ma il focus non ricade solo sui prodotti da esterno, anche tutte le linee da interno sono già state convertite con sorgenti luminose ad alta resa cromatica. Ci piacerebbe che l'illuminazione all'interno di un'abitazione o di un luogo di lavoro faccia risultare l'ambiente naturale e non opprimente, grazie alla luce una stanza può sembrare più ampia, spaziosa e addirittura confortevole. Il nostro augurio è quello che i consumatori scelgano sempre più consapevolmente anche l'illuminazione degli spazi abitati sia interni che esterni, non più solo in base all'economicità dei prodotti, ma anche alla qualità del prodotto e della luce, le quali molto spesso si traducono in migliore qualità della vita.



S2835Y

STRIP PROFESSIONALE - PROFESSIONAL STRIP

Scansiona il qr code per maggiori informazioni
Scan the qr code for more information



7 YEARS WARRANTY



ITA

Striscia a LED ad altissima resa cromatica a spettro completo, simulando la luce naturale esterna, per far risaltare il corretto colore di quanto viene illuminato. Con la riduzione dell'ultravioletto riduce l'abbagliamento e l'affaticamento degli occhi. Adatta e consigliata per applicazioni in ambienti dove è indispensabile l'identificazione corretta dei colori. La distribuzione ravvicinata dei LED (238LED/m) consente una emissione luminosa intensa ed uniforme. Il tracciato in rame di alta qualità ed elevato spessore permette alle strisce di ottenere alte prestazioni in dimensioni ridotte, mantenendo comunque inalterata la flessibilità del prodotto e la facilità del montaggio. Articolo su richiesta. Resinabile fino a IP54.

ENG

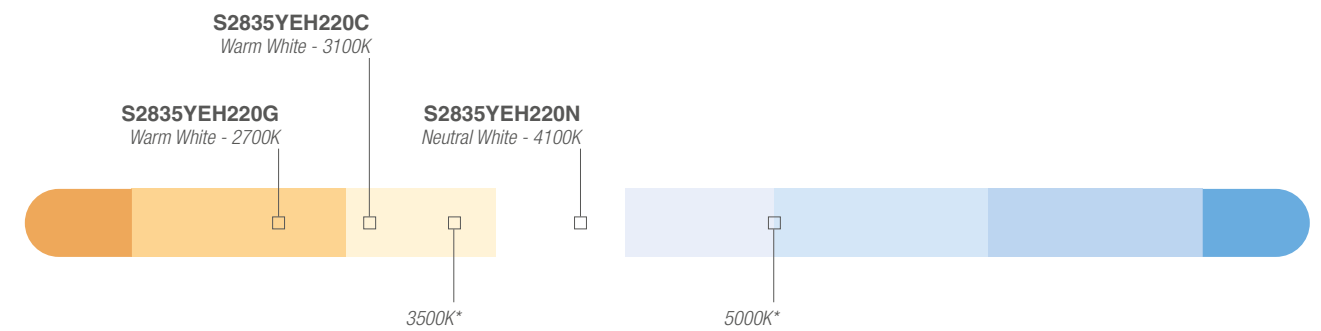
LED strip with very high full-spectrum color rendering, simulating natural outdoor light, to bring out the correct color of what is being illuminated. By reducing the ultraviolet emission it reduces glare and eye strain. Suitable and recommended for applications in environments where proper color identification is essential. The close distribution of the LEDs (238LED/m) allows an intense and uniform light emission. The high quality and high thickness copper track allows the strips to reach high performance in reduced dimensions, while maintaining the product's flexibility and ease of assembly.

FULL SPECTRUM

ART. SU RICHIESTA	Article on request
CRI	Full Spectrum
POTENZA MAX - Max Power	<23 W/m
LUMEN/W	85 lm/W
REAL LUMEN	1955 lm/m
MODELLO LED - Led Model	2835
NR. LED	238 led/m
DIMMERABILE - Dimmable	✓

COLORI LED - LED COLOR

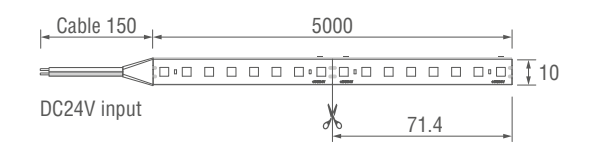
*Altre colorazioni disponibili - Other colors available



GRADO IP - IP RATING

STANDARD	SU RICHIESTA - ON REQUEST
IP20 Non impermeabile Non waterproof	IP54 Strato di silicone Nano coated

SCHEMA - SCHEME



S2835L

STRIP PROFESSIONALE - PROFESSIONAL STRIP

Scansiona il qr code per maggiori informazioni
Scan the qr code for more information



7 YEARS WARRANTY

24Vdc 20MT

CRI	Ra>94 - Ra>97
POTENZA MAX - Max Power	<9,6 W/m
MODELLO LED - Led Model	2835
NR. LED	120 led/m
DIMMERABILE - Dimmable	✓
CLASSE EN - Energy Rating	G

ITA

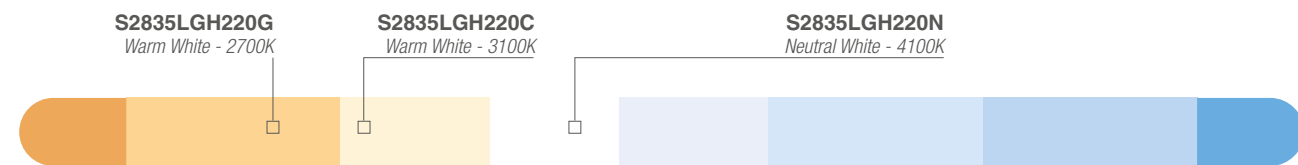
Striscia a LED a 24Vdc, permette di avere una lunghezza di 20m senza richiedere punti di alimentazione intermedi. Adatta per applicazioni decorative o illuminazione. La distribuzione ravvicinata dei LED (120LED/m) consente una emissione luminosa intensa ed uniforme, con rapporto di 80lumen/watt. Il tracciato in rame di alta qualità ed elevato spessore permette alle strisce di ottenere alte prestazioni in dimensioni ridotte, mantenendo comunque inalterata la flessibilità del prodotto e la facilità del montaggio. Vendita personalizzabile al metro. Resinabile fino a IP54.

ENG

48Vdc LED strip, it allows to have a length of 20m without requiring intermediate points of input of power. Suitable for decorative applications or lighting. The close distribution of the LEDs (120LED/m) allows an intense and uniform light emission, with rate of 80lumen/ watt. The high quality and high thickness copper track allows the strips to reach high performance in reduced dimensions, while maintaining the product's flexibility and ease of assembly. Customizable sales by the meter.

COLORI LED - LED COLOR

Altre colorazioni disponibili - Other colors available



GRADO IP - IP RATING

STANDARD

1.5mm - h
IP20
Non impermeabile
Non waterproof


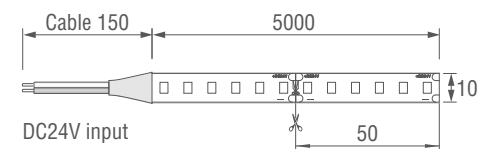
SU RICHIESTA - ON REQUEST

1.5mm - h
IP54
Strato di silicone
Nano coated

2.5mm - h
IP65
Protezione in silicone
Silicon coated

5.5mm - h
IP68
Resina siliconica
Silicon Resin

SCHEMA - SCHEME



S2835LG

STRIP PROFESSIONALE - PROFESSIONAL STRIP

Scansiona il qr code per maggiori informazioni
Scan the qr code for more information



48Vdc 50MT

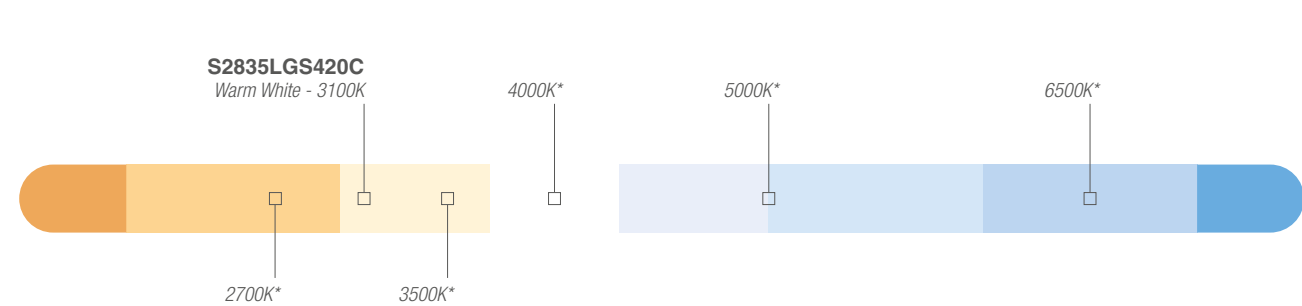
CRI	Ra>90
POTENZA MAX - Max Power	<6,6 W/m
REAL LUMEN	430 lm/W
MODELLO LED - Led Model	2835
NR. LED	120 led/m
DIMMERABILE - Dimmable	✓
CLASSE EN - Energy Rating	G

ITA
Striscia a LED a 48Vdc con controllo in corrente costante che permette di arrivare fino ad una lunghezza massima di 50m senza richiedere punti di alimentazione intermedi. Adatta per applicazioni decorative o illuminazione. La distribuzione ravvicinata dei LED (120LED/m) consente una emissione luminosa intensa ed uniforme. Il tracciato in rame di alta qualità ed elevato spessore permette alle strisce di ottenere alte prestazioni in dimensioni ridotte, mantenendo comunque inalterata la flessibilità del prodotto e la facilità del montaggio. Vendita personalizzabile al metro. Resinabile fino a IP54.

ENG
48Vdc LED strip with constant current control that allows to reach a maximum length of 50m without requiring intermediate points of input of power. Suitable for decorative applications or lighting. The close distribution of the LEDs (120LED/m) allows an intense and uniform light emission. The high quality and high thickness copper track allows the strips to reach high performance in reduced dimensions, while maintaining the product's flexibility and ease of assembly. Customizable sales by the meter.

COLORI LED - LED COLOR

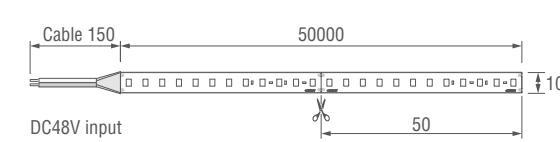
*Altre colorazioni disponibili - Other colors available



GRADO IP - IP RATING

STANDARD	SU RICHIESTA - ON REQUEST
IP20 Non impermeabile Non waterproof	IP54 Strato di silicone Nano coated
	IP65 Protezione in silicone Silicon coated

SCHEMA - SCHEME



S2835G

STRIP PROFESSIONALE - PROFESSIONAL STRIP

Scansiona il qr code per maggiori informazioni
Scan the qr code for more information



48Vdc 12MT

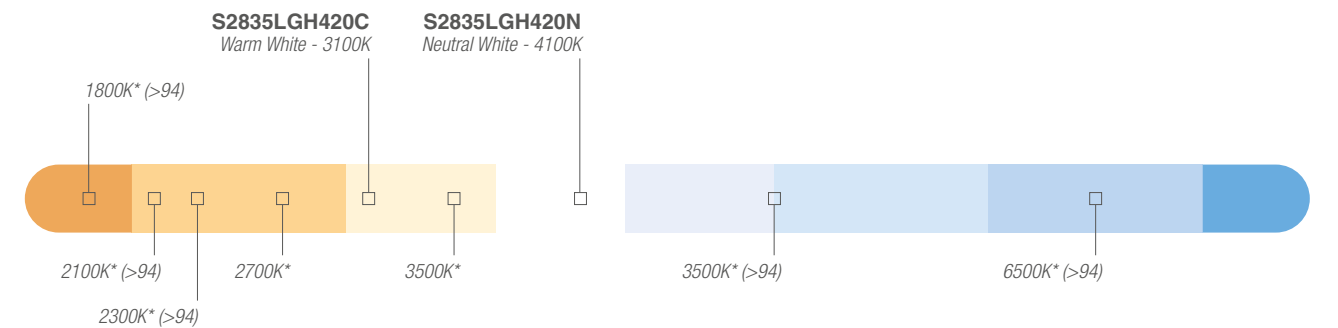
ITA
Striscia a LED a 48Vdc, permette di avere una lunghezza di 12m senza richiedere punti di alimentazione intermedi. Adatta per applicazioni decorative o illuminazione. La distribuzione ravvicinata dei LED (120LED/m) consente una emissione luminosa intensa ed uniforme, con indice cromatico superiore a 94. Il tracciato in rame di alta qualità ed elevato spessore permette alle strisce di ottenere alte prestazioni in dimensioni ridotte, mantenendo comunque inalterata la flessibilità del prodotto e la facilità del montaggio. Vendita personalizzabile al metro. Resinabile fino a IP54.

ENG
48Vdc LED strip, it allows to have a length of 12m without requiring intermediate points of input of power. Suitable for decorative applications or lighting. The close distribution of the LEDs (120LED/m) allows an intense and uniform light emission, with color index higher than 94. The high quality and high thickness copper track allows the strips to reach high performance in reduced dimensions, while maintaining the product's flexibility and ease of assembly. Customizable sales by the meter.

CRI	Ra>94	Ra>97
POTENZA MAX - Max Power	<16,8 W/m	
LUMEN/W	115 lm/W	
REAL LUMEN	965 lm/m	
MODELLO LED - Led Model	2835	
NR. LED	120 led/m	
DIMMERABILE - Dimmable	✓	
CLASSE EN - Energy Rating	E	

COLORI LED - LED COLOR

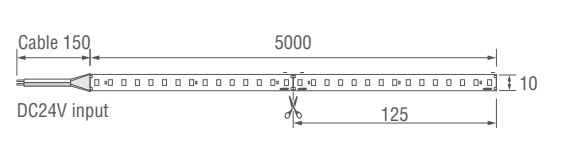
*Altre colorazioni disponibili - Other colors available



GRADO IP - IP RATING

STANDARD	SU RICHIESTA - ON REQUEST
IP20 Non impermeabile Non waterproof	IP54 Strato di silicone Nano coated
	IP65 Protezione in silicone Silicon coated
	IP68 Resina siliconica Silicon Resin

SCHEMA - SCHEME



S-COB-4MM

STRIP LED COB - COB LED STRIP

Scansiona il qr code per maggiori informazioni
Scan the qr code for more information



MICRO STRIP 4MM

CRI	Ra > 90
POTENZA MAX - Max Power	< 8 W/m
LUMEN/W	1000 lm/W
REAL LUMEN	1428 lw/m
MODELLO LED - Led Model	COB
NR. LED	480 led/m
DIMMERABILE - Dimmable	✓
CLASSE EN - Energy Rating	F

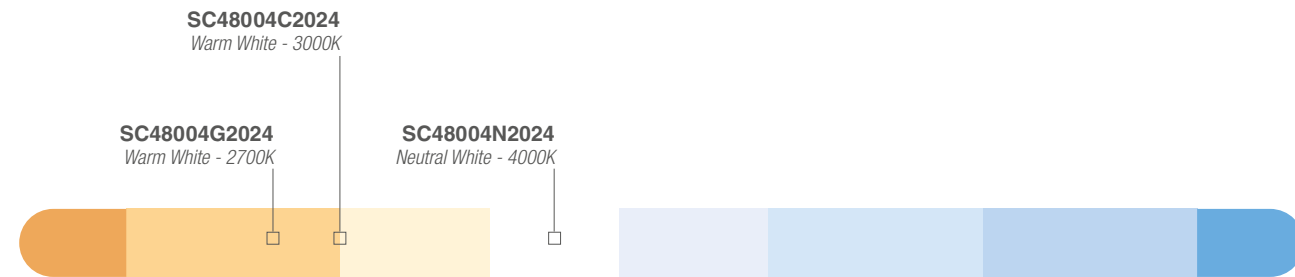
ITA

Nuova tecnologia COB anche per le Micro strisce a LED ad alta luminosità e potenza, con indice cromatico superiore a 90, per far risaltare il corretto colore di quanto viene illuminato. Adatta per applicazioni decorative o illuminazione. La distribuzione uniforme dei LED consente una emissione luminosa intensa ed uniforme. Il tracciato in rame di alta qualità ed elevato spessore permette alle strisce di ottenere alte prestazioni in dimensioni ridotte, mantenendo comunque inalterata la flessibilità.

ENG

New COB technology for high brightness and power Micro LED strips, with a color index higher than 90, to bring out the correct color of what is illuminated. Suitable for decorative applications or lighting. The close distribution of the LEDs allows an intense and uniform light emission. The high quality and high thickness copper track allows the strips to reach high performance in reduced dimensions, while maintaining the product's flexibility and ease of assembly.

COLORI LED - LED COLOR



GRADO IP - IP GRADE

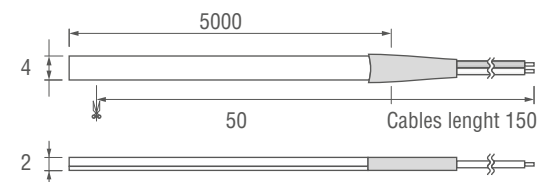
STANDARD

1.5mm - h
IP20
Non impermeabile
Non waterproof

SU RICHIESTA - ON REQUEST

5.5mm - h
IP68
Resina siliconica
Silicon Resin

SCHEMA - SCHEME



S-COB-8MM

STRIP LED COB - COB LED STRIP

Scansiona il qr code per maggiori informazioni
Scan the qr code for more information



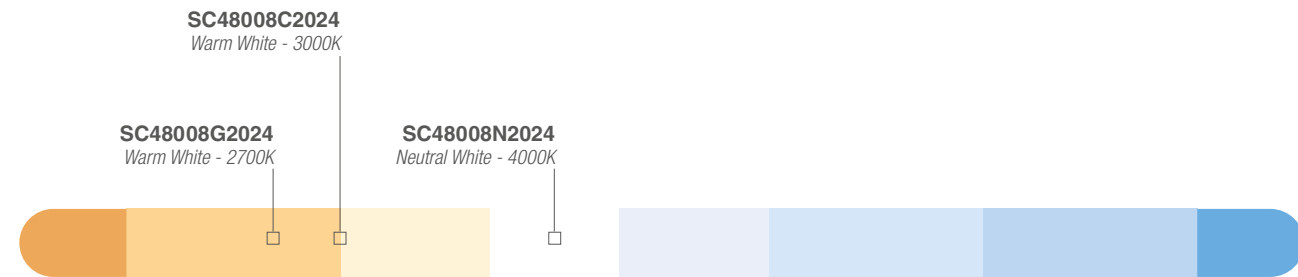
COB

CRI	Ra > 90
POTENZA MAX - Max Power	< 10 W/m
REAL LUMEN	1040 lm/m
LUMEN/W	104 lm/W
MODELLO LED - Led Model	COB
NR. LED	480 led/m
DIMMERABILE - Dimmable	✓



ITA
Nuova tecnologia COB anche per le strisce a LED ad alta luminosità e potenza, con indice cromatico superiore a 90, per far risaltare il corretto colore di quanto viene illuminato. Adatta per applicazioni decorative o illuminazione. La distribuzione uniforme dei LED consente una emissione luminosa intensa ed uniforme. Il tracciato in rame di alta qualità ed elevato spessore permette alle strisce di ottenere alte prestazioni in dimensioni ridotte, mantenendo comunque inalterata la flessibilità.

ENG
New COB technology for high brightness and power LED strips, with a color index higher than 90, to bring out the correct color of what is illuminated. Suitable for decorative applications or lighting. The close distribution of the LEDs allows an intense and uniform light emission. The high quality and high thickness copper track allows the strips to reach high performance in reduced dimensions, while maintaining the product's flexibility and ease of assembly.

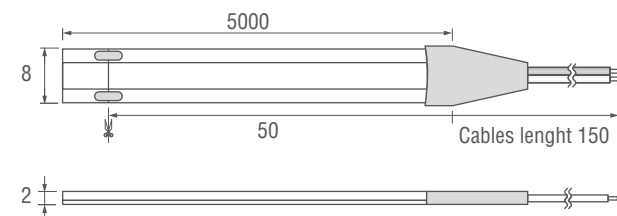
COLORI LED - LED COLOR



GRADO IP - IP GRADE

STANDARD	SU RICHIESTA - ON REQUEST
 1.5mm - h	 5.5mm - h
IP20 Non impermeabile Non waterproof	IP68 Resina siliconica Silicon Resin

SCHEMA - SCHEME



S-COB-10MM

STRIP LED COB - COB LED STRIP

Scansiona il qr code per maggiori informazioni
Scan the qr code for more information



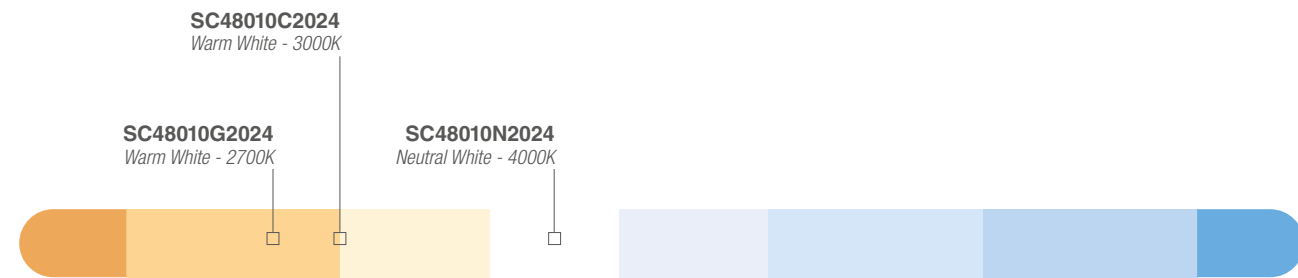
COB

CRI	Ra > 90
POTENZA MAX - Max Power	< 15 W/m
REAL LUMEN	15 W/m
LUMEN/W	151 lm/W
MODELLO LED - Led Model	COB
NR. LED	480 led/m
DIMMERABILE - Dimmable	✓

ITA
Nuova tecnologia COB anche per le strisce a LED ad alta luminosità e potenza, con indice cromatico superiore a 90, per far risaltare il corretto colore di quanto viene illuminato. Adatta per applicazioni decorative o illuminazione. La distribuzione uniforme dei LED consente una emissione luminosa intensa ed uniforme. Il tracciato in rame di alta qualità ed elevato spessore permette alle strisce di ottenere alte prestazioni in dimensioni ridotte, mantenendo comunque inalterata la flessibilità.

ENG
New COB technology for high brightness and power LED strips, with a color index higher than 90, to bring out the correct color of what is illuminated. Suitable for decorative applications or lighting. The close distribution of the LEDs allows an intense and uniform light emission. The high quality and high thickness copper track allows the strips to reach high performance in reduced dimensions, while maintaining the product's flexibility and ease of assembly.


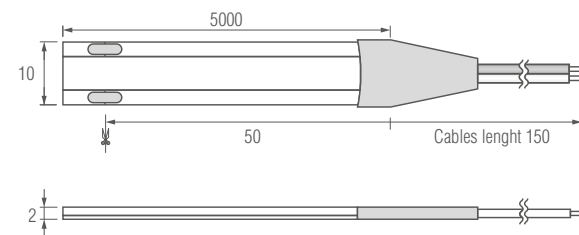
COLORI LED - LED COLOR



GRADO IP - IP GRADE

STANDARD	SU RICHIESTA - ON REQUEST
1.5mm - h	5.5mm - h
IP20 Non impermeabile Non waterproof	IP68 Resina siliconica Silicon Resin

SCHEMA - SCHEME



S-COB230

STRIP LED COB - COB LED STRIP

Scansiona il qr code per maggiori informazioni
Scan the qr code for more information



DIMMERABILE - DIMMABLE

CRI	Ra > 90
POTENZA MAX - Max Power	< 14 W/m
MODELLO LED - Led Model	COB
DIMMERABILE - Dimmable	✓
CLASSE EN - Energy Rating	G

ITA

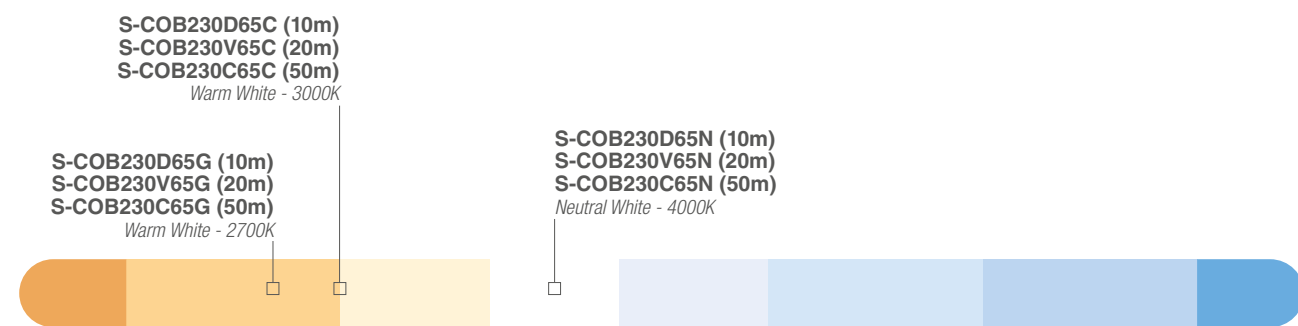
Striscia LED COB, 230Vac dimmerabile, IP65 efficienza luminosa 70lm/w. Gestione a corrente costante, protezione da sovratensione. Controllo automatico della corrente in caso di sovratemperatura. Dimmerabile: TRIAC (15-90%) Senza alimentatore, collegare direttamente con la tensione di linea. Accessori completi. Protezione IP65 con processo di estrusione in PVC. Minima sezione 10cm, Massima lunghezza 50m. Certificato CE da TUV.

ENG

LED COB tape, Driverless 230Vac dimmerable, IP65 High light efficiency, high PF and high lumens. Constant current design, overvoltage protection. Drop current when over temperature to protect product. Dimmable: TRIAC dimming (15-90%) Do not need transformer box to change AC to DC, connect with line voltage directly. Complete and colorful accessories for options. IP65 PVC extrusion process. Min.section 10cm, Max. run 50m. CE certified by TUV.

COLORI LED - LED COLOR

Altre colorazioni disponibili - Other colors available



GRADO IP - IP GRADE


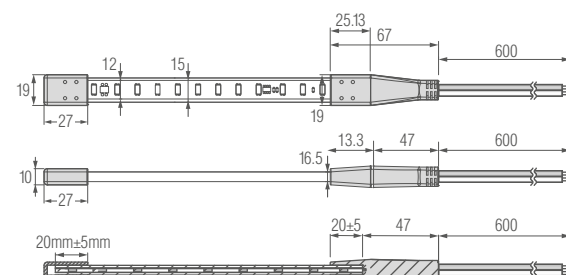
SU RICHIESTA - ON REQUEST



5.5mm - h

IP65
Resina siliconica
Silicon Resin

SCHEMA - SCHEME



STRISCE E
PROFILI BASIC
STRIP AND BASIC PROFILE

STRIP LED BASIC

LED STRIP BASIC

Scansiona il qr code per maggiori informazioni
Scan the qr code for more information



USO GENERICO - GENERIC USE - 24 Vdc

ITA

Striscia LED per uso generico/decorativo, disponibile in diverse potenze con una densità di LED, studiata per ottenere l'uniformità della luce. La buona efficienza luminosa e l'elevata cromaticità consentono di utilizzare con facilità queste strip in ogni ambiente.

ENG

LED strip for generic/decorative use, available in several powers with a density, designed to obtain uniformity of light. The good luminous efficiency and the high chromaticity allow these strips to be easily used in any environment.



TUNABLE

S168T

CRI	Ra>90
POTENZA MAX - Max Power	<16,8 W/m
MODELLO LED - Led Model	2835
NR. LED	168 led/m
DIMMERABILE - Dimmable	✓
ROLLA 5MT	Sezionabile - Sect. 83,3mm
ALTEZZA - High	10mm

COLORI LED - LED COLOR

S168T282024 1800K ● ~ 6500K ●



RGB

S120X

CRI	Ra>90
POTENZA MAX - Max Power	<19,2 W/m
MODELLO LED - Led Model	4040
NR. LED	120 led/m
DIMMERABILE - Dimmable	✓
ROLLA 5MT	Sezionabile - Sect. 50mm
ALTEZZA - High	10mm

COLORI LED - LED COLOR

S120X40X2024 RGB



S140

CRI	Ra>90
POTENZA MAX - Max Power	<12 W/m
MODELLO LED - Led Model	2835
NR. LED	140 led/m
DIMMERABILE - Dimmable	✓
ROLLA 5MT	Sezionabile - Sect. 50mm
ALTEZZA - High	10mm
CLASSE EN - Energy Rating	F A G

COLORI LED - LED COLOR

S140L28G2024 Warm White 2700K ●
S140L28C2024 Warm White 3000K ●
S140L28N2024 Neutral White 4000K ○
S140L28F2024 Cold White 6000K ●



S196

CRI	Ra>90
POTENZA MAX - Max Power	<18 W/m
MODELLO LED - Led Model	2835
NR. LED	196 led/m
DIMMERABILE - Dimmable	✓
ROLLA 5MT	Sezionabile - Sect. 35,7mm
ALTEZZA - High	10mm
CLASSE EN - Energy Rating	F A G

COLORI LED - LED COLOR

S196L28G2024 Warm White 2700K ●
S196L28C2024 Warm White 3000K ●
S196L28N2024 Neutral White 4000K ○
S196L28F2024 Cold White 6000K ●



S238

CRI	Ra>90
POTENZA MAX - Max Power	<22 W/m
MODELLO LED - Led Model	2835
NR. LED	238 led/m
DIMMERABILE - Dimmable	✓
ROLLA 5MT	Sezionabile - Sect. 29,4mm
ALTEZZA - High	10mm
CLASSE EN - Energy Rating	F A G

COLORI LED - LED COLOR

S238L28G2024 Warm White 2700K ●
S238L28C2024 Warm White 3000K ●
S238L28N2024 Neutral White 4000K ○
S238L28F2024 Cold White 6000K ●



SLIM 5MM

S140S

CRI	Ra>90
POTENZA MAX - Max Power	<12 W/m
MODELLO LED - Led Model	2835
NR. LED	140 led/m
DIMMERABILE - Dimmable	✓
ROLLA 5MT	Sezionabile - Sect. 50mm
ALTEZZA - High	5mm
CLASSE EN - Energy Rating	F A G

COLORI LED - LED COLOR

S140SL28G2024 Warm White 2700K ●
S140SL28C2024 Warm White 3000K ●
S140SL28N2024 Neutral White 4000K ○
S140SL28F2024 Cold White 6000K ●



LONG 25M

S120L

CRI	Ra>90
POTENZA MAX - Max Power	<10 W/m
MODELLO LED - Led Model	2835
NR. LED	120 led/m
DIMMERABILE - Dimmable	✓
ROLLA 25MT	Sezionabile - Sect. 50mm
ALTEZZA - High	10mm
CLASSE EN - Energy Rating	F A G

COLORI LED - LED COLOR

S120L28G2024 Warm White 2700K ●
S120L28C2024 Warm White 3000K ●
S120L28N2024 Neutral White 4000K ○
S120L28F2024 Cold White 6000K ●



HIGH DENSITY

S280

CRI	Ra>90
POTENZA MAX - Max Power	<15 W/m
MODELLO LED - Led Model	2216
NR. LED	280 led/m
DIMMERABILE - Dimmable	✓
ROLLA 5MT	Sezionabile - Sect. 25mm
ALTEZZA - High	10mm
CLASSE EN - Energy Rating	F A G

COLORI LED - LED COLOR

S280L28G2024 Warm White 2700K ●
S280L28C2024 Warm White 3000K ●
S280L28N2024 Neutral White 4000K ○
S280L28F2024 Cold White 6000K ●

ALIMENTATORI IP68 (GAR. 5 ANNI)

	IP	Vdc	Watt	Dimmer 0/10V
ALV035.24	IP68	24	35	
ALV035.24DM	IP68	24	35	•
ALV062.24	IP68	24	62	
ALV062.24DA	IP68	24	62	
ALV062.24DM	IP68	24	62	•
ALV100.24	IP68	24	100	
ALV100.24DM	IP68	24	100	•



ALIMENTATORI IN TENSIONE IP20

	IP	Vdc	Watt	Dimmer 0/10V
APT016.24	IP20	24	15	
APT040.24	IP20	24	40	
APT061.24	IP20	24	60	
APT080.24	IP20	24	80	
APT100.24	IP20	24	100	
APT150.24	IP20	24	150	
APT200.24	IP20	24	200	
APT250.24	IP20	24	250	
APT320.24	IP20	24	320	



ALIMENTATORI IN TENSIONE IP20 SLIM

	IP	Vdc	Watt	Dimmer 0/10V
AST016.24	IP20	24	15	
AST045.24	IP20	24	45	
AST075.24	IP20	24	75	
AST100.24	IP20	24	100	
AST150.24	IP20	24	150	
AST200.24	IP20	24	200	



	IP	Vdc	Watt	CH	RGB	RGBW	DIN RAIL	Water Proof
AMP-EV3	IP20	12-36	216-648	6A*3CH	•			
AMP-EV4	IP20	12-36	240-720	5A*4CH		•		
AMP-EV4-D	IP20	12-24	240-480	5A*4CH		•	•	
AMP-EV4-H	IP20	12-60	240-1200	5A*4CH		•		
AMP-EV4-WP	IP67	12-36	144-432	3A*4CH		•		•



AMPLIFICATORI DI CARICO



	IP	Vac	Watt	Dimmer 1/10V	RF	PUSH	Slim
APB040.24P	IP20	230	40	•	RF 2,4Ghz	•	
APB075.24P	IP20	230	75	•	RF 2,4Ghz	•	
APH150.24P	IP20	230	150	•	RF 2,4Ghz	•	
APS075.24P	IP20	230	75	•	RF 2,4Ghz	•	•



ALIMENTATORI IN TENSIONE IP20 DIMMERABILI, COMPATIBILI 2,4GHZ



	IP	Vac	Watt	Dimmer 1/10V	RF	PUSH	Slim
CPB040.24P3	IP20	230	40	•	RF 2,4Ghz	•	
CPB075.24P4	IP20	230	75	•	RF 2,4Ghz	•	
CPH150.24P4	IP20	230	150	•	RF 2,4Ghz	•	



CENTRALINE IN TENSIONE AUTOALIMENTATI, COMP. 2,4GHZ

RADIOCOMANDI RF 2,4GHZ



CTC-R1
Radiocomando RF 2,4Ghz dimmer
1 zona 2 scene



CTC-R1-1B
Radiocomando RF 2,4Ghz dimmer
1 zona 2 scene



CTC-R11
Radiocomando RF 2,4Ghz dimmer
1 zona



CTC-R6
Radiocomando RF 2,4Ghz dimmer
4 zone 3 scene



CTC-R7
Radiocomando RF 2,4Ghz dimmer
4 zone 3 scene



CTC-R7-1
Radiocomando RF 2,4Ghz bicolore
1 zona 3 scene C2032



CTC-R8
Radiocomando RF 2,4 Ghz RGBW
4 zone 1 scena



CTC-T12
Radiocomando bicolore touch
da parete 503 4 zone master
DMX e RF 2,4Ghz



CTC-T11
Radiocomando dimmer touch
da parete 503 4 zone master
DMX e RF 2,4Ghz



CTC-T14
Radiocomando RGBW touch
da parete 503 4 zone master
DMX e RF 2,4Ghz

RADIOCOMANDI DA INCASSO 503 A 230VAC, RF 2,4GHZ



CTC-T21
Radiocomando dimmer touch da parete
a batteria 4 zone uscita RF 2,4Ghz



CTC-T25-1
Radiocomando RGBW+BIC touch da
parete a batteria 4 zone uscita RF
2,4Ghz



CTC-T24
Radiocomando RGBW touch da parete
a batteria 4 zone uscita RF 2,4Ghz

RADIOCOMANDI DA PARETE A BATTERIA, RF 2,4GHZ

CENTRALINE
DIMMER/RGB-W RF
2,4GHZ



CTR002

Centralina RGB con telec. RF



CTR010

Radiocomando RF 2,4Ghz dimmer
1 zona 2 s Dimmer 12/24Vdc con
radioc. RF cene



CTR-D4

Centralina professionale DMX,
tensione costante, DIN



CTR-V3

Centralina RGB/CCT/DIM RF2,4GHZ,
12/24V 4A*4CH (144/288W)



CTR-V4

Centralina ricevitore 12/36V
10 prog 4ch x 5A
ingresso RF 2,4Ghz + push



CTR-V4-N

Centralina 12/24V RGBW small
10 progr. 4ch x 1A ingresso RF
2,4Ghz+push

CENTRALINE
DIMMER/RGB-W RF
2,4GHZ



CTR-D4-L

Interfaccia DMX512 RGB/RGBW
12/24V 4ch*5A



CTR-D4-WP

Centralina PRO 12/36V DMX
master/slave 4ch
x 5A settabile 1/2/4ch IP67



CTR-TR1

Centralina Dimmer push RF2,4Ghz,
2A*1CH



CTR-V4-WP

Centralina RGBW, 2.4GHz, IP67,
12-36Vdc, 4x(60-180)W



CTR-V4-X

Centralina ricevitore PRO 12/48V
10 prog 4ch x 5A ingresso RF 2,4Ghz



CTR-VP

Centralina RGBW/RGB/CCT/DIM
RF2,4GHZ, 12/24V 3A*4CH
(192/386W)



CTR-V1

Centralina Dimmer RF2,4GHz,
5-36Vdc, 8A*1CH
(24V/192W) con push



CTR-V1-N

Dimmer 12/24V small 1ch x 3A
ingresso RF 2,4Ghz + pulsante



CTR-V2

Centralina Bicolor RF2,4Hz, 12/24V
5A*2CH (120/240W)

ACCESSORI

ACCESSORI ELETTRONICI - ELECTRONIC ACCESSORIES

KIT CENTRALINE DIMMER/RGB-W RF 2,4GHZ + TELECOMANDO



CTR-S1-B+R1

Kit Centralina Dimmer push 230Vac,
1,5A*1CH, (360W) con radiocomando



CTR-V1+R11

Kit Centralina Dimmer
push 12/24Vdc, 8A*1CH,
(96/192W) con radiocomando SI



CTR-V1+R6

Kit Centralina Centralina Dimmer
push 12/24Vdc, 8A*1CH, con
radiocomando



CTR-V2+R7-1

Kit Centralina Bicolor
12/24V 5A*2CH (120/240W) con
radiocomando



CTR-V3+R6

Kit Centralina Dimmer
12/24V 12A con radiocomando



CTR-V3+R7

Kit Centralina Centralina
Bicolor 12/24V 12A
con radiocomando RF



CTR-V3+R8

Kit Centralina Centralina RGB
12/24V 4A*4CH con radioc. RF



CTR-VP+R8

Kit Centralina RGBW/RGB/CCT/
DIM RF2,4GHZ, 12/24V 3A*4CH
(192/386W) con rad



AL288D/P

	IP	Vdc	Watt	Dimmer 1/10V	DAU	PUSH
AL240P	IP20	5-36	40-288	•		
AL280P	IP20	12-36	144-432	•		
AL288D/P	IP20	24	288	•	•	•



AL240P



AL280P

DIMMER IN TENSIONE IP20



	IP	Vdc	Watt	GHz	Dimmer 1/10V	DAU	PUSH
DMR006A	IP20	12-24	96-288				•
DMR-A040DALI	IP20	24	288		•	•	•
DMR-LV	IP20	5-36	40-288		•		•
DMR-LV-L	IP20	12-36	144-432		•		
DMR-S1-B	IP20	230	230	2,4			•
DMR-V1-H/P	IP20	12-48	72-288	2,4			•



DMR-LV-L



DMR006A



DMR-V1-H/P

DIMMER IN TENSIONE IP20



S03

S03D	Sensore Touch on/off per profili con dimmer a step
S03DC	Sensore Touch on/off per profili a dimmerazione continua
S03N	Sensore Touch on/off per profili non dimmerabile
S04PIR	Sensore PIR on/off per profili LED
S05O	Sensore infrarosso orizzontale on/off per profili LED
S05V	Sensore infrarosso verticale on/off per profili LED



S04PIR

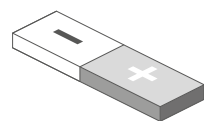


S05O



S05V

DIMMER IN TENSIONE IP20



CALAMITE

CLM001

Calamita rotonda Ø10mm H4mm
Round magnet Ø10mm H4mm

CLM002

Nastro magnetico autoadesivo, rotolo 5 mt, largh.10mm, peso 56 gr/m
Self-adhesive magnetic tape

CLM003

Staffa in lamiera zincata per sistema a calamita
Galvanized sheet metal bracket for magnet system

CLM004

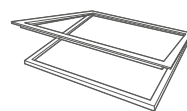
Calamita rettangolare 15x20mm H3,4mm
Rectangular magnet 15x20mm H3,4mm

CLM005

Calamita rettangolare 7,7x25mm H2,4mm
Rectangular magnet 7,7x25mm H2,4mm

CLM006

Staffa con calamita Ø18mm H4mm
Bracket with magnet Ø18mm H4mm



BOTOLE IN GESSO

GSS2020

Botola d'ispezione in gesso 20x20cm, telaio in alluminio - *Inspection hatch in plaster 20x20cm, aluminum frame*

GSS3030

Botola d'ispezione in gesso 30x30cm, telaio in alluminio - *Inspection hatch in plaster 30x30cm, aluminum frame*

GSS4040

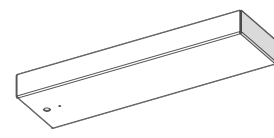
Botola d'ispezione in gesso 40x40cm, telaio in alluminio - *Inspection hatch in plaster 40x40cm, aluminum frame*

GSS5050

Botola d'ispezione in gesso 50x50cm, telaio in alluminio - *Inspection hatch in plaster 50x50cm, aluminum frame*

GSS6060

Botola d'ispezione in gesso 60x60cm, telaio in alluminio - *Inspection hatch in plaster 60x60cm, aluminum frame*



ROSONI CON ALIMENTATORE

SRR001.080N

Rosone rett. nero con fori, 300x84mm C/Alim. 80W - *Black Rectangular ceiling rose with holes, 300x84mm Driver 80W.*

SRR001.080W

Rosone rett. bianco con fori, 300x84mm C/Alim. 80W - *White Rectangular ceiling rose with holes, 300x84mm Driver 80W.*

SRR001.100N

Rosone rett. nero con fori, 300x84mm C/Alim. 100W - *Black Rectangular ceiling rose with holes, 300x84mm Driver 100W.*

SRR001.100W

Rosone rett. bianco con fori, 300x84mm C/Alim. 100W - *White Rectangular ceiling rose with holes, 300x84mm Driver 100W.*

SRR001N

Rosone rettangolare nero con fori, 300mm h84mm - *Black Rectangular ceiling rose with holes, 300mm h84mm.*

SRR001W

Rosone rettangolare bianco con fori, 300mm h84mm - *White Rectangular ceiling rose with holes, 300mm h84mm.*

SRR002.080N

Rosone rett. nero senza fori, 300x84mm C/Alim. 80W - *Black Rectangular ceiling rose without holes, 300x84mm Driver 80W.*

SRR002.080W

Rosone rett. bianco senza fori, 300x84mm C/Alim. 80W - *White Rectangular ceiling rose without holes, 300x84mm Driver 80W.*

SRR002.100N

Rosone rett. nero senza fori, 300x84mm C/Alim. 100W - *Black Rectangular ceiling rose without holes, 300x84mm Driver 100W.*

SRR002.100W

Rosone rett. bianco senza fori, 300x84mm C/Alim. 100W - *White Rectangular ceiling rose without holes, 300x84mm Driver 100W.*

SRR002N

Rosone rettangolare nero senza fori, 300mm h84mm - *Black Rectangular ceiling rose without holes, 300mm h84mm.*

SRR002W

Rosone rettangolare bianco senza fori, 300mm h84mm - *White Rectangular ceiling rose without holes, 300mm h84mm.*



DECENTRATORI

SDC001C

Decentratore verticale cromato.
Ceiling bracket chrome.

SDC001N

Decentratore verticale nero.
Ceiling bracket chrome.

SDC001R

Decentratore verticale corten.
Ceiling bracket corten.

SDC001W

Decentratore verticale bianco.
Ceiling bracket white.

SDC002C

Decentratore S cromato.
Wall brackets S chrome.

SDC002N

Decentratore S nero.
Wall brackets S black.

SDC002R

Decentratore S corten.
Wall brackets S Ccorten.

SDC002W

Decentratore S bianco.
Wall brackets S white.



ROSONI

SRR100C

Rosone rotondo cromo 100mm 1 foro - *Ceiling rose chrome round 100mm h 35mm 1 hole.*

SRR100N

Rosone rotondo nero 100mm 1 foro - *Ceiling rose corten round 100mm h 35mm 1 hole.*

SRR100R

Rosone rotondo corten 100mm 1 foro - *Ceiling rose black round 100mm h 35mm 1 hole.*

SRR100W

Rosone rotondo rotondo bianco 100mm 1 foro
Ceiling rose white round 100mm h 35mm 1 hole.

SRR110C

Rosone rotondo cromo 100mm 1 foro 1 uscita.
Ceiling rose chrome round 100mm h 35mm 1 hole 1 way.

SRR110N

Rosone rotondo nero 100mm 1 foro 1 uscita.
Ceiling rose black round 100mm h 35mm 1 hole 1 way.

SRR110R

Rosone rotondo corten 100mm 1 foro 1 uscita.
Ceiling rose corten round 100mm h 35mm 1 hole 1 way.

SRR110W

Rosone rotondo corten 100mm 1 foro 1 uscita.
Ceiling rose round 100mm h 35mm 1 hole 1 way.

SRR120C

Rosone rotondo cromo 100mm 1 foro 2 uscite.
Ceiling rose chrome round 100mm h 35mm 1 hole 2 way.

SRR120C

Rosone rotondo nero 100mm 1 foro 2 uscite.
Ceiling rose black round 100mm h 35mm 1 hole 2 way.

SRR120R

Rosone rotondo corten 100mm 1 foro 2 uscite.
Ceiling rose corten round 100mm h 35mm 1 hole 2 way.

SRR120W

Rosone rotondo bianco 100mm 1 foro 2 uscite.
Ceiling rose round 100mm h 35mm 1 hole 2 way.

SRR129C

Rosone rotondo cromo 100mm 1 foro 2 uscite L
Ceiling rose chrome round 100mm h 35mm 1 hole 2 way L

SRR129N

Rosone rotondo nero 100mm 1 foro 2 uscite L
Ceiling rose black round 100mm h 35mm 1 hole 2 way L

SRR129R

Rosone rotondo corten 100mm 1 foro 2 uscite L
Ceiling rose corten round 100mm h 35mm 1 hole 2 way L

SRR129W

Rosone rotondo bianco 100mm 1 foro 2 uscite L
Ceiling rose round 100mm h 35mm 1 hole 2 way

LEGENDA ICONE - LEGEND ICONS



Profilo sagomabile secondo linee curve.
Bending profile according lines.



Verniciabile anche a pennello.
Also paintable with a brush.



Apparecchio calpestabile.
Device walked on.



Profilo per cartongesso.
Profile for plasterboard.



Profilo per laterizio.
Profile for concrete.



Lunghezza della bobina.
Length of the led strip.



Resinabile.
Resinable.



Prodotto con certificazione TUV.
Product with TUV certification.



Apparecchio prodotto secondo le direttive Europee.
Equipment manufactured according to European Directives.



Apparecchio conforme alle norme di sicurezza USA e Canadesi.
Appliance complies with US and Canadian safety standards.



Smaltimento dei rifiuti da Apparecchiature elettriche ed elettroniche.
Disposal of waste from electrical and electronic equipment.



Apparecchio prodotto secondo le direttive Europee sulle sostanze pericolose.
Equipment manufactured according to European Directives of hazardous Materials.



Installabile su superfici infiammabili.
Can be installed on flammable surfaces.



Apparecchio in classe III (alimentato in bassa tensione e isolato dalla linea).
Class III device (very low voltage device, isolated from mains).

GRADI DI PROTEZIONE IP - IP PROTECTION



Significato delle cifre contenute nella simbologia che indica i gradi di protezione IP.
Meaning of numbers of symbology which refers to the degrees of IP protection.

PRIMA CIFRA IP X0 - FIRST NUMBER IP X0



Protetto contro la penetrazione di corpi solidi di dimensioni superiori a 50mm.
Protected against the penetration of solids with a dimension above 50mm.



Protetto contro la penetrazione di corpi solidi di dimensioni superiori a 12mm.
Protected against the penetration of solids with a dimension above 12mm.



Protetto contro la penetrazione di corpi solidi di dimensioni superiori a 2,5mm.
Protected against the penetration of solids with a dimension above 2,5mm.



Protetto contro la penetrazione di corpi solidi di dimensioni superiori a 1mm.
Protected against the penetration of solids with a dimension above 1mm.



Protetto contro la penetrazione della polvere.
Protected against the penetration of dust.



Protetto completamente contro la penetrazione della polvere.
Totally protected against the penetration of dust.

SECONDA CIFRA IP 0X - SECOND NUMBER IP 0X



Protetto contro le cadute verticali di gocce d'acqua (condensa).
Protected against vertical falls of water drops (condensation).



Protetto contro le cadute dell'acqua con inclinazione massima di 15°.
Protected against vertical falls of water with a maximum incline of 15°.



Protetto contro le cadute dell'acqua con inclinazione massima di 60°.
Protected against vertical falls of water with a maximum incline of 60°.



Protetto contro le gocce d'acqua provenienti da tutte le direzioni.
Protected against vertical falls of water drops from all directions.



Protetto contro i getti d'acqua provenienti da tutte le direzioni con p=0.3bar.
Protected against water streams from all directions with p=0.3bar.



Protetto contro getti d'acqua provenienti da tutte le direzioni.
Protected against water streams from all directions.



Protetto contro l'immersione in acqua fino a 1m.
Protected against immersion in water until 1m.



Protetto contro gli effetti dell'immersione prolungata a profondità superiore a 1m.
Protected against the effects of a prolonged immersion with a depth more than 1m.

TABELLA COLORI

COLOR CHART

BIANCO - WHITE

Bianco puro lucido - RAL9010
Bianco puro opaco - RAL9010
Bianco traffico lucido - RAL9016
Bianco traffico opaco - RAL9016
Bianco traffico raggrinzante - 9016
Glossy pure white - RAL9010
Matt pure white - RAL9010
Traffic white glossy - RAL9016
Traffic white matt - 9016
Traffic white wrinkled - 9016

ALLUMINIO - ALUMINUM

Alluminio Anodizzato
Anodized aluminum

GRIGIO CHIARO - LIGHT GREY

Grigio chiaro lucido - RAL9006
Grigio chiaro opaco - RAL9006
Grigio chiaro raggrinzante - RAL9006
Glossy light grey - RAL9006
Matt light grey - RAL9006
Wrinkled light grey - RAL9006

GRIGIO ANTRACITE - ANTHRACITE GREY

Grigio antracite raggrinzante - RAL7024
Grigio scuro raggrinzante - RAL7043
Wrinkled anthracite grey - RAL7024
Wrinkled dark grey - RAL7043

NERO - BLACK

Nero lucido - RAL9015
Nero opaco - RAL9015
Nero raggrinzante - RAL9015
Gloss Black - RAL9015
Matt Black - RAL9015
Wrinkle Black - RAL9015

COR-TEN - COR-TEN

Cor-Ten raggrinzante
Wrinkled Cor-Ten

MARRONE - BROWN

Marrone opaco - RAL8014
Matt brown - RAL8014



TMP light

TAILOR MADE PROFESSIONAL

I disegni, le dimensioni, materiali, colori e finiture presentati in questo catalogo si intendono a titolo indicativo. TMP Light si riserva il diritto di modificare i prodotti in qualsiasi momento senza obbligo di preavviso. I disegni e le foto sono di proprietà di TMP Light. Le quote indicate nei disegni sono espresse in millimetri salvo diversa indicazione. È vietato qualsiasi tipo di riproduzione, modifica e duplicazione. Tutti i marchi riportati all'interno del catalistino sono di proprietà delle relative aziende.

Drawings, dimensions, materials, colors and finishes presented in this catalog are for information purpose only. TMP Light reserves the right to modify the products at any time without notice. The drawings and photos are the property of TMP Light. Dimensions shown in the drawings are in millimeters unless otherwise indicated. Any kind of reproduction, modification and duplication is forbidden. All trademarks listed within this publication are property of their companies.

TMP light

TAILOR MADE PROFESSIONAL

info@tmplight.it - www.tmplight.it